

(19) 日本国特許庁(JP)

(12) 公開特許公報(A)

(11) 特許出願公開番号

特開2007-250203

(P2007-250203A)

(43) 公開日 平成19年9月27日(2007.9.27)

(51) Int. Cl.	F I	テーマコード (参考)
HO 1 M 4/58 (2006.01)	HO 1 M 4/58	5HO29
HO 1 M 4/02 (2006.01)	HO 1 M 4/02 C	5HO50
HO 1 M 10/40 (2006.01)	HO 1 M 10/40 Z	
CO 1 B 25/37 (2006.01)	CO 1 B 25/37 Z	
CO 1 B 25/45 (2006.01)	CO 1 B 25/45 Z	

審査請求 未請求 請求項の数 3 O L (全 14 頁)

(21) 出願番号 特願2006-67784 (P2006-67784)

(22) 出願日 平成18年3月13日 (2006.3.13)

(71) 出願人 504409543

国立大学法人秋田大学
秋田県秋田市手形学園町1-1

(74) 代理人 100110537

弁理士 熊谷 繁

(72) 発明者 大川 浩一

秋田県秋田市手形学園町1-1 国立大学
法人秋田大学内

(72) 発明者 矢吹 順平

秋田県秋田市手形学園町1-1 国立大学
法人秋田大学内

Fターム(参考) 5H029 AJ03 AJ14 AK03 AL06 AL12
AM03 AM04 AM05 AM07 BJ03
BJ12 CJ00 CJ30 HJ01 HJ02
HJ16

最終頁に続く

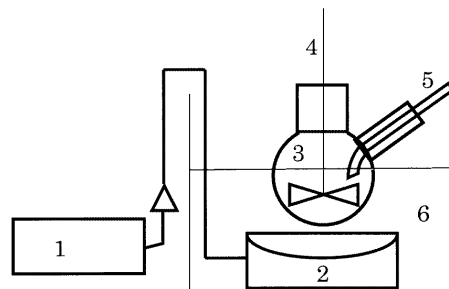
(54) 【発明の名称】 リチウムイオン電池用正極材料の製造方法

(57) 【要約】

【課題】本発明は、出発原料に超音波を照射し、化学反応させて鉄含有正極活物質を得るリチウム電池用正極材料の製造方法を提供するものである。

【解決手段】1は多周波超音波発生装置、2は振動子、3はナス型フラスコ、4は攪拌器、5はガス注入口、6は水槽で、超音波合成装置の概略図を示す。LiFePO₄の超音波合成は出発原料にLiOH・H₂O、FeSO₄・7H₂O、(NH₄)₂HPO₄を用い、モル比が2.5:1:1になるよう秤量し、ナス型フラスコ3に入れ、あらかじめ脱気した純水を40ml加えた後、ガス注入口5からアルゴンガスを注入し、多周波超音波発生装置1の振動子2により200Hz、200Wの超音波を3時間照射したあと、アルゴンガス中700度で乾燥させることでLiFePO₄を得た。

【選択図】 図1



【特許請求の範囲】

【請求項1】

鉄化合物と燐酸化合物およびリチウム化合物を出発原料とし、イオン交換水、純水等の溶液に投入し、超音波を照射することによって反応を行うことにより、鉄系正極材料を合成することを特徴とするリチウムイオン電池用正極材料の製造方法。

【請求項2】

請求項1において、上記超音波照射による反応工程における超音波の周波数は200kHz〜600kHzとすることを特徴とするリチウムイオン電池用正極材料の製造方法。

【請求項3】

超音波による請求項1記載のリチウムイオン電池用正極材料の製造方法により合成された LiFePO_4 、 FePO_4 、 Fe_3PO_7 、 $\text{Li}_3\text{Fe}_2(\text{PO}_4)_3$ 等を用いたことを特徴とするリチウムイオン電池。 10

【発明の詳細な説明】

【技術分野】

【0001】

本発明は、電池用正極材料に関し、特にリチウムイオン電池用正極材料の製造方法に関するものである。

【背景技術】

【0002】

リチウムイオン電池の正極活物質としては、 LiCoO_2 が主に用いられ、その優れた性能から携帯電話、パーソナルコンピューター等の小型電子機器の発展に貢献してきた。しかしながら、最近では中国とのリチウム電池の価格競争、また、携帯電話等の高機能化から、より高性能で低価格のリチウムイオン電池が望まれている。

そこでCoより価格の安価なMnを用いた、 LiMn_2O_4 が LiCoO_2 と同様に実用化され始めている。

しかしながら、リチウムイオン電池は今後より大きな形態へと変化する可能性がある。

それはハイブリットカー用や風車、太陽光といった自然エネルギー発電の負荷平準化システムがあげられる。

工場における大型タービン駆動用電池としても、大型なリチウムイオン電池の誕生は望ましい。 30

現在これら大型電池にはニッケル水素電池が主に用いられている。

非水系のリチウムイオン二次電池に比べ安全であるからという理由もあるが、主な理由は価格にあると思われる。

ニッケル水素電池は、頻繁に使用したSOC付近での電圧降下がおこるという、メモリー降下と呼ばれる欠点を持つ。

そのため、電圧による正確な残存容量等が把握しづらい。

リチウムイオン二次電池にはその欠点がない。

また電圧が1本あたり約3.6Vとニッケル水素電池の3倍であるため、大きな仕事をなすために、直列に連結される電池の個数が少なく済む。 40

リチウムイオン二次電池の大型化の課題は低価格で高性能な正極材料の誕生である。

注目されている材料が LiFePO_4 、 FePO_4 であり、鉄を種元素としており、価格面で優位である。

また、電圧も現在の LiCoO_2 と匹敵する3.4V(v.s. Li^+)を有し、理論容量も170mAh/gと大きい。

問題は、 LiFePO_4 は水熱合成、 FePO_4 は酸化還元材、 Fe_3PO_7 は高温長時間焼成を必要とし、いずれも手間がかかる。

鉄系正極材料(LiFePO_4 、 FePO_4 、 Fe_3PO_7 、 $\text{Li}_3\text{Fe}_2(\text{PO}_4)_3$ 等)は合成主原料が安価であるが、水熱合成法、酸化還元材の添加、高温長時間焼成といった合成方法では手間および製造コストがかかってしまう。 50

出来るだけ簡単な装置で、低温短時間で合成できることが必要である。

【0003】

【特許文献1】特開2005-38772号公報

【非特許文献1】Wang, X. :Yang, X. :Zheng, H. :Jin, J.: Zhang, Z. Synthesis and electrochemical performance of amorphous hydrated iron phosphate nanoparticles. J.Crystal Growth. 274(2005) 214-217

【非特許文献2】Scaccia, S. :Carewska, M. :Wisniewski, P. :Prosini, P. P. Morphological investigation of sub-micron FePO₄ and LiFePO₄ particles for rechargeable lithium batteries. Materials Research Bulletin. 38(2003)1155-1163

【非特許文献3】Hong, Y. :Park, Y. P. :Ryu, K. S. :Chang, S. H. Crystalline Fe₃P₇O₂₇ as an electrode material for lithium secondary batteries. Solid State Ionics. 136(2003)27-33 10

【発明の開示】

【発明が解決しようとする課題】

【0004】

本発明は、出発原料に超音波を照射し、化学反応させて鉄含有正極活物質を得るリチウム電池用正極材料の製造方法を提供するものである。

【課題を解決するための手段】

【0005】

本発明のリチウム電池用正極材料の製造方法は、鉄化合物と燐酸化合物およびリチウム化合物を出発原料とし、イオン交換水、純水等の溶液に投入し、超音波を照射することによって反応を行うことにより、鉄系正極材料(LiFePO₄, FePO₄, Fe₃P₇O₂₇, Li₃Fe₂(PO₄)₃等)を合成するものである。 20

さらに、上記超音波照射による反応工程における超音波の周波数は200kHz~600kHzとするものである。

本発明のリチウムイオン電池は、超音波によるリチウムイオン電池用正極材料の製造方法により合成されたLiFePO₄, FePO₄, Fe₃P₇O₂₇, Li₃Fe₂(PO₄)₃等を用いたものである。

【発明の効果】

【0006】

本発明のリチウム電池用正極材料の製造方法は、大掛かりな装置が必要なく、容易に正極材料の合成が可能である。 30

本発明のリチウム電池用正極材料の製造方法は、合成において時間や手順が短縮でき、反応酸化・還元剤の添加が不必要である。

また、均一で微細な結晶が得られる為、放電容量に優れたリチウム2次電池を提供できる。

【発明を実施するための最良の形態】

【0007】

以下、本発明のリチウム電池用正極材料の製造方法の実施例について説明するが、本発明はこれらの記述により限定されるものではない。 40

また、以下の実施例に記載された活物質の出発原料、原料の混合比率、製造方法、正極、負極、電解質、セパレータおよび電池形状などに限定されるものではない。

本実施例は、本発明により合成した活物質を正極に用い、負極には金属リチウムを用いた。

リチウム含有材料、炭素材料を負極に用いてもかまわない。

また、電解質、セパレータの代わりに固体電解質を用いてもかまわない。

本発明のリチウム電池用正極材料は、組成式に鉄Feを含む化合物で、超音波により合成されるものである。

出発原料に超音波を照射し、化学反応させて鉄含有正極活物質を得るものである。

本発明は超音波による電極材料合成手法それにより合成された電極材料、それを用いた 50

リチウムイオン電池である。

超音波発生装置は200kHz - 600kHzの高周波で、出力は200W程度を用いる。

定常波を発生させ、その力は溶液を媒体として伝え、原料に照射することにより合成する。

主に3価の鉄を含有する材料を合成するときは大気下で行い、2価の鉄を有する材料はAr等の雰囲気下で合成する。

このように合成された本発明の正極活物質は、均一な微粒子をしており、表面積の増大による電池特性の向上が期待できる。

これは、 FePO_4 等合成に酸化剤が必要なものに関しては、超音波の照射により水がOHラジカルとHラジカルに分かれることから生ずる過酸化水素がゆっくりと発生することにより、局所的な反応を避けられ、偏らない反応がおこり、粒子の均一化につながると考えられる。

超音波を用いることで酸化剤は不要となる。

また、 LiFePO_4 はアルゴン雰囲気下で行い、超音波照射による定常波から水の疎、密部が生まれ、急激な圧力変化による特異反応場のため水溶系で生成が可能となったと考えられる。

Fe_3PO_7 の合成は一般には、まず溶液法で FePO_4 を合成した後、 Fe_2O_3 を混合し固相法で合成する2段階ステップが主であるが、超音波では $\text{FeSO}_4 \cdot 7\text{H}_2\text{O}$ 、 Fe_2O_3 、 $(\text{NH}_4)_2\text{HPO}_4$ を出発原料とすることで1ステップの合成が可能である。

この理由も LiFePO_4 の場合と同様、強力な定常波による高温高圧な特異反応場のためと考えられる。

【実施例1】

【0008】

図1は超音波合成装置の概略図を示し、1は多周波超音波発生装置、2は振動子、3はナス型フラスコ、4は攪拌器、5はガス注入口、6は水槽である。

図2は、本実験条件で純水に超音波を照射した時の、時間に対するpH変化と過酸化水素発生量を示したグラフ図である。

FePO_4 の超音波合成は出発原料に $\text{FeSO}_4 \cdot 7\text{H}_2\text{O}$ 、 $(\text{NH}_4)_2\text{HPO}_4$ を用い、モル比が1:1になるよう秤量し、ナス型フラスコ3に入れ純水を40ml加えた後、ガス注入口5から空気を注入し、また攪拌器4で攪拌しながら、多周波超音波発生装置1の振動子2により200Hz、200Wの超音波を3時間照射し空気中350度で乾燥させることでアモルファス型の FePO_4 を得た。

また、空気中700度で3時間乾燥させることで結晶型の FePO_4 を得た。

図3は、超音波照射により合成した FePO_4 の各温度、(a)700、3時間乾燥、(b)350、3時間乾燥、(c)250、12時間乾燥におけるX線チャートである。

測定されたX線回折パターン、図3より、結晶の単一相が得られていることがわかった。

【0009】

本発明により得られた活物質を粉碎した粉末、導電助剤、及び結着剤を重量比70:25:5で混合して断面積 1cm^2 の円形型ペレットに成形したものを正極材料とする。

充放電特性の測定は、活物質を測定するために用いた電気化学セルを図4に示す、コインタイプセル法を用いる。

充放電特性を行う際に、電流密度が一定になるように断面積を加工した正極材料(Cathode material)に、集電材としてニッケルメッシュ(Ni mesh)を、この正極材料(Cathode material)と同じ面積に切りとり、正極材料(Cathode material)と重なるようにのせ、加圧し、正極材料(Cathode material)とニッケルメッシュ(Ni mesh)を完全に密着させる。

負極には、金属リチウム箔(Anode of Li metal foil)を正極と同じ面積に切り取って

10

20

30

40

50

加工したものをを用いる。

電解液 (Electrolyte) は、炭酸プロピレン (PC) とジメトキシエタン (DME) を体積比で 1 : 1 で混合したのに対して LiClO_4 を 1 mol/l で溶解させたものをを用いる。

図 5 は、350℃、3 時間加熱により合成したアモルファス FePO_4 を電気化学セルを用いて測定した結果である。

図 6 は、700℃、3 時間加熱により合成した結晶性 FePO_4 を電気化学セルを用いて測定した結果である。

充放電測定は、二端子法にて、2.0 - 3.9 V の範囲で電流レート 2 C (電流密度 0.5 - 1 mA/cm^2) で行う。

また充放電容量は、2.0 V から 3.9 V までにかかる時間 (h) に電流 (A) をかけた値から求められる。

図 7 は、本発明により合成した活物質を任意温度で 3 時間加熱して得た化合物の表面積を BET 測定器により測定した結果で、(a) 本発明法、(b) 従来法による結果を示した。

表 1 は、本発明と従来法の結晶性 FePO_4 の放電容量を比較したものである。

【0010】

【表 1】

	容量 (mAh/g)	測定時の電流密度 (mA/cm ²)
本発明	60	0.6
従来	54	0.2

20

【実施例 2】

【0011】

図 1 は超音波合成装置の概略図を示し、1 は多周波超音波発生装置、2 は振動子、3 はナス型フラスコ、4 は攪拌器、5 はガス注入口、6 は水槽である。

LiFePO_4 の超音波合成は出発原料に $\text{LiOH} \cdot \text{H}_2\text{O}$ 、 $\text{FeSO}_4 \cdot 7\text{H}_2\text{O}$ 、 $(\text{NH}_4)_2\text{HPO}_4$ を用い、モル比が 2 : 5 : 1 : 1 になるよう秤量し、ナス型フラスコ 3 に入れ、あらかじめ脱気した純水を 40 ml 加えた後、ガス注入口 5 からアルゴンガスを注入し、多周波超音波発生装置 1 の振動子 2 により 200 Hz、200 W の超音波を 3 時間照射したあと、アルゴンガス中 700 度で乾燥させることで LiFePO_4 を得た。

図 8 は、超音波照射により合成した LiFePO_4 のアルゴンガス中 700℃ 加熱後の X 線チャートである。

測定された X 線回折パターンより、図 8 より、単一相である LiFePO_4 の生成を確認した。

【実施例 3】

【0012】

図 1 は超音波合成装置の概略図を示し、1 は多周波超音波発生装置、2 は振動子、3 はナス型フラスコ、4 は攪拌器、5 はガス注入口、6 は水槽である。

Fe_3PO_7 の超音波合成は出発原料に $\text{FeSO}_4 \cdot 7\text{H}_2\text{O}$ 、 $(\text{NH}_4)_2\text{HPO}_4$ 、 Fe_2O_3 を用い、モル比が 1 : 1 : 0.8 になるように秤量し、ナス型フラスコ 3 に入れ純水を 40 ml 加えた後、ガス注入口 5 から空気を注入し、多周波超音波発生装置 1 の振動子 2 により 200 Hz、200 W の超音波を 3 時間照射したあと、空気中 950 度で 1 時間乾燥させたあと、1050℃ 10 時間焼成することで Fe_3PO_7 を得た。

測定された X 線回折パターンより、図 9 より、単一相である Fe_3PO_7 の生成を確認した。

【産業上の利用可能性】

50

【0013】

本発明は超音波の力により発生する特異反応場を利用したソフトケミストリーで、均一微粒子の合成が可能である。

そのため、高性能な電池材料の合成だけでなく、他の分野の材料開発、 LiMnPO_4 などの合成にも利用が可能である。

また本発明で生成した活物質の粒径は $1\ \mu\text{m}$ 以下であったのでナノテクノロジー分野においても新しい手法として利用できると考えられる。

超音波照射により、水のHラジカルとOHラジカルへの分解により酸化還元剤（主に H_2O_2 ）が生成するので、酸化還元剤が必須な合成に関してはその添加量を0もしくは減量できるため、コストや手間の削減につながる。

雰囲気制御により、水溶液中に硝酸、亜硝酸を容易に生成できる為、硝酸添加が必要な反応にも効果的である。

【図面の簡単な説明】

【0014】

【図1】本実験で用いた超音波合成装置の概略図である。

【図2】本実験条件で純水に超音波を照射したときの、時間に対するpH変化と過酸化水素発生量を示したグラフ図である。

【図3】超音波照射により合成した FePO_4 の各乾燥温度(a)700 3時間乾燥(b)350 3時間乾燥(c)25 12時間乾燥におけるX線チャート図である。

【図4】本発明により合成した活物質を測定する為に用いた電気化学セルの構成図である。

【図5】本発明により合成したアモルファス FePO_4 を電気化学セルを用いて測定した結果であるグラフ図である。

【図6】本発明により合成した結晶性 FePO_4 を電気化学セルを用いて測定した結果であるグラフ図である。

【図7】本発明により合成した活物質を任意温度で3時間過熱して得た化合物の表面積をBET測定器により測定した結果であるグラフ図である。

【図8】超音波照射により合成した LiFePO_4 のアルゴンガス中700 加熱後のX線チャート図である。

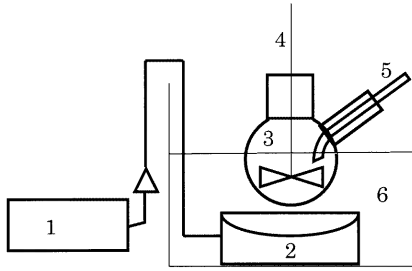
【図9】超音波照射により合成した Fe_3PO_7 のアルゴンガス中700 加熱後のX線チャート図である。

【符号の説明】

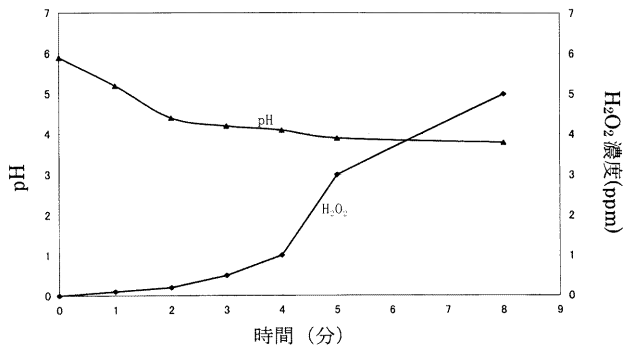
【0015】

- 1 多周波超音波発生装置
- 2 振動子
- 3 ナス型フラスコ
- 4 攪拌器
- 5 ガス注入口
- 6 水槽

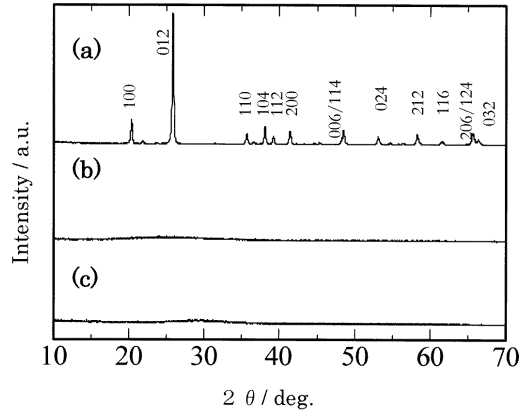
【 図 1 】



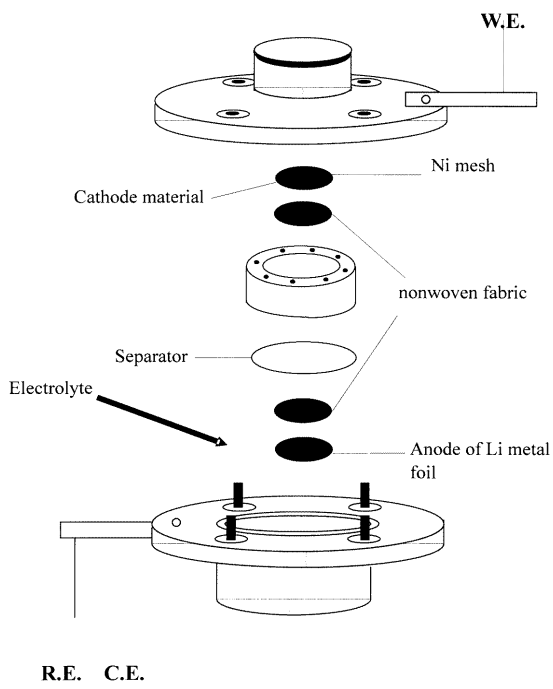
【 図 2 】



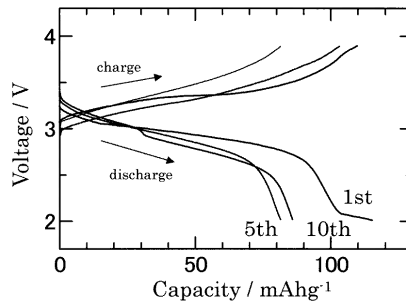
【 図 3 】



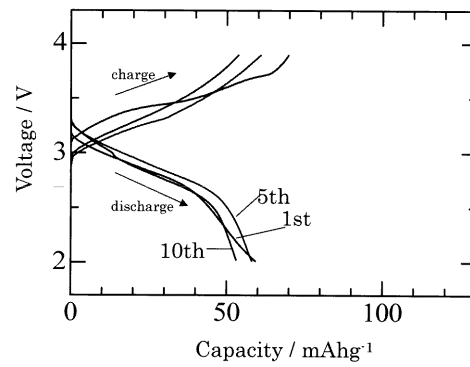
【 図 4 】



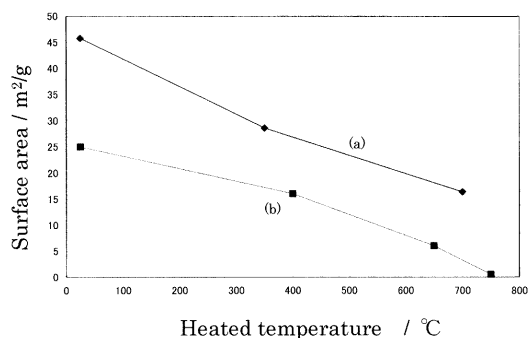
【 図 5 】



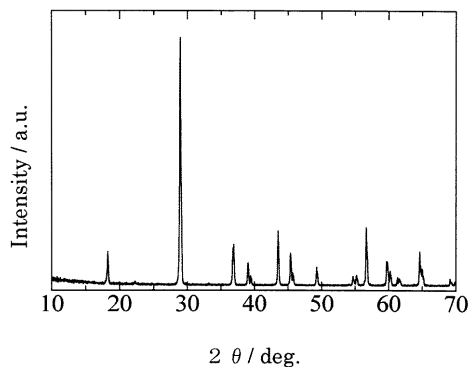
【 図 6 】



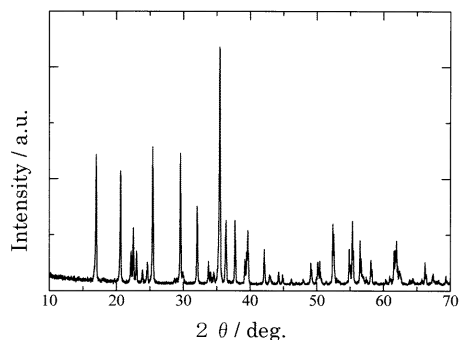
【 図 7 】



【 図 9 】



【 図 8 】



【 手続補正書 】

【 提出日 】平成18年4月10日(2006.4.10)

【 手続補正 1 】

【 補正対象書類名 】特許請求の範囲

【 補正対象項目名 】全文

【 補正方法 】変更

【 補正の内容 】

【 特許請求の範囲 】

【 請求項 1 】

鉄化合物とリン化合物およびリチウム化合物を出発原料とし、イオン交換水、純水等の溶液に投入し、超音波を照射することによって反応を行うことにより、鉄系正極材料を合成することを特徴とするリチウムイオン電池用正極材料の製造方法。

【 請求項 2 】

請求項 1 において、上記超音波照射による反応工程における超音波の周波数は 200 kHz - 600 kHz とすることを特徴とするリチウムイオン電池用正極材料の製造方法。

【 請求項 3 】

超音波による請求項 1 記載のリチウムイオン電池用正極材料の製造方法により合成された LiFePO_4 、 FePO_4 、 Fe_3PO_7 、 $\text{Li}_3\text{Fe}_2(\text{PO}_4)_3$ 等を用いたことを特徴とするリチウムイオン電池。

【 手続補正 2 】

【 補正対象書類名 】明細書

【 補正対象項目名 】全文

【 補正方法 】変更

【 補正の内容 】

【 発明の詳細な説明 】

【技術分野】

【0001】

本発明は、電池用正極材料に関し、特にリチウムイオン電池用正極材料の製造方法に関するものである。

【背景技術】

【0002】

リチウムイオン電池の正極活物質としては、 LiCoO_2 が主に用いられ、その優れた性能から携帯電話、パーソナルコンピューター等の小型電子機器の発展に貢献してきた。

しかしながら、最近では中国とのリチウム電池の価格競争、また、携帯電話等の高機能化から、より高性能で低価格のリチウムイオン電池が望まれている。

そこでCoより価格の安価なMnを用いた、 LiMn_2O_4 が LiCoO_2 と同様に実用化され始めている。

しかしながら、リチウムイオン電池は今後より大きな形態へと変化する可能性がある。

それはハイブリットカー用や風車、太陽光といった自然エネルギー発電の負荷平準化システムがあげられる。

工場における大型タービン駆動用電池としても、大型なリチウムイオン電池の誕生は望ましい。

現在これら大型電池にはニッケル水素電池が主に用いられている。

非水系のリチウムイオン二次電池に比べ安全であるからという理由もあるが、主な理由は価格にあると思われる。

ニッケル水素電池は、頻繁に使用したSOC付近での電圧降下がおこるという、メモリー降下と呼ばれる欠点を持つ。

そのため、電圧による正確な残存容量等が把握しづらい。

リチウムイオン二次電池にはその欠点がない。

また電圧が1本あたり約3.6Vとニッケル水素電池の3倍であるため、大きな仕事をなすために、直列に連結される電池の個数が少なくて済む。

リチウムイオン二次電池の大型化の課題は低価格で高性能な正極材料の誕生である。

注目されている材料が LiFePO_4 、 FePO_4 であり、鉄を種元素としており、価格面で優位である。

また、電圧も現在の LiCoO_2 と匹敵する3.4V(v.s. Li^+)を有し、理論容量も170mAh/gと大きい。

問題は、 LiFePO_4 は水熱合成、 FePO_4 は酸化還元剤、 Fe_3PO_7 は高温長時間焼成を必要とし、いずれも手間がかかる。

鉄系正極材料(LiFePO_4 、 FePO_4 、 Fe_3PO_7 、 $\text{Li}_3\text{Fe}_2(\text{PO}_4)_3$ 等)は合成主原料が安価であるが、水熱合成法、酸化還元剤の添加、高温長時間焼成といった合成方法では手間および製造コストがかかってしまう。

出来るだけ簡単な装置で、低温短時間で合成できることが必要である。

【0003】

【特許文献1】特開2005-38772号公報

【非特許文献1】Wang, X. :Yang, X. :Zheng, H. :Jin, J.: Zhang, Z. Synthesis and electrochemical performance of amorphous hydrated iron phosphate nanoparticles. J.Crystal Growth. 274(2005) 214-217

【非特許文献2】Scaccia, S. :Carewska, M. :Wisniewski, P. :Prosini, P. P. Morphological investigation of sub-micron FePO_4 and LiFePO_4 particles for rechargeable lithium batteries. Materials Research Bulletin. 38(2003)1155-1163

【非特許文献3】Hong, Y. :Park, Y. P. :Ryu, K. S. :Chang, S. H. Crystalline Fe_3PO_7 as an electrode material for lithium secondary batteries. Solid State Ionics. 136(2003)27-33

【発明の開示】

【発明が解決しようとする課題】

【 0 0 0 4 】

本発明は、出発原料に超音波を照射し、化学反応させて鉄含有正極活物質を得るリチウム電池用正極材料の製造方法を提供するものである。

【課題を解決するための手段】

【 0 0 0 5 】

本発明のリチウム電池用正極材料の製造方法は、鉄化合物と磷酸化合物およびリチウム化合物を出発原料とし、イオン交換水、純水等の溶液に投入し、超音波を照射することによって反応を行うことにより、鉄系正極材料 (LiFePO_4 , FePO_4 , Fe_3PO_7 , $\text{Li}_3\text{Fe}_2(\text{PO}_4)_3$ 等) を合成するものである。

さらに、上記超音波照射による反応工程における超音波の周波数は $200\text{kHz} - 600\text{kHz}$ とするものである。

本発明のリチウムイオン電池は、超音波によるリチウムイオン電池用正極材料の製造方法により合成された LiFePO_4 , FePO_4 , Fe_3PO_7 , $\text{Li}_3\text{Fe}_2(\text{PO}_4)_3$ 等を用いたものである。

【発明の効果】

【 0 0 0 6 】

本発明のリチウム電池用正極材料の製造方法は、大掛かりな装置が必要なく、容易に正極材料の合成が可能である。

本発明のリチウム電池用正極材料の製造方法は、合成において時間や手順が短縮でき、反応酸化・還元剤の添加が不必要である。

また、均一で微細な結晶が得られる為、放電容量に優れたリチウム2次電池を提供できる。

【発明を実施するための最良の形態】

【 0 0 0 7 】

以下、本発明のリチウム電池用正極材料の製造方法の実施例について説明するが、本発明はこれらの記述により限定されるものではない。

また、以下の実施例に記載された活物質の出発原料、原料の混合比率、製造方法、正極、負極、電解質、セパレータおよび電池形状などに限定されるものではない。

本実施例は、本発明により合成した活物質を正極に用い、負極には金属リチウムを用いた。

リチウム含有材料、炭素材料を負極に用いてもかまわない。

また、電解質、セパレータの代わりに固体電解質を用いてもかまわない。

本発明のリチウム電池用正極材料は、組成式に鉄 Fe を含む化合物で、超音波により合成されるものである。

出発原料に超音波を照射し、化学反応させて鉄含有正極活物質を得るものである。

本発明は超音波による電極材料合成手法それにより合成された電極材料、それを用いたリチウムイオン電池である。

超音波発生装置は $200\text{kHz} - 600\text{kHz}$ の高周波で、出力は 200W 程度を用いる。

定常波を発生させ、その力は溶液を媒体として伝え、原料に照射することにより合成する。

主に3価の鉄を含有する材料を合成するときは大気下で行い、2価の鉄を有する材料は Ar 等の雰囲気下で合成する。

このように合成された本発明の正極活物質は、均一な微粒子をしており、表面積の増大による電池特性の向上が期待できる。

これは、 FePO_4 等合成に酸化剤が必要なものに関しては、超音波の照射により水が OH ラジカルと H ラジカルに分かれることから生ずる過酸化水素がゆっくりと発生することにより、局所的な反応を避けられ、偏らない反応がおり、粒子の均一化につながると考えられる。

超音波を用いることで酸化剤は不要となる。

また、 LiFePO_4 はアルゴン雰囲気下で行い、超音波照射による定常波から水の疎、密部が生まれ、急激な圧力変化による特異反応場のため水溶液中で生成が可能となったと考えられる。

Fe_3PO_7 の合成は一般には、まず溶液法で FePO_4 を合成した後、 Fe_2O_3 を混合し固相法で合成する2段階ステップが主であるが、超音波では $\text{FeSO}_4 \cdot 7\text{H}_2\text{O}$ 、 Fe_2O_3 、 $(\text{NH}_4)_2\text{HPO}_4$ を出発原料とすることで1ステップの合成が可能である。

この理由も LiFePO_4 の場合と同様、強力な定常波による高温高圧な特異反応場のためと考えられる。

【実施例1】

【0008】

図1は超音波合成装置の概略図を示し、1は多周波超音波発生装置、2は振動子、3はナス型フラスコ、4は攪拌器、5はガス注入口、6は水槽である。

図2は、本実験条件で純水に超音波を照射した時の、時間に対するpH変化と過酸化水素発生量を示したグラフ図である。

FePO_4 の超音波合成は出発原料に $\text{FeSO}_4 \cdot 7\text{H}_2\text{O}$ 、 $(\text{NH}_4)_2\text{HPO}_4$ を用い、モル比が1:1になるよう秤量し、ナス型フラスコ3に入れ純水を40ml加えた後、ガス注入口5から空気を注入し、また攪拌器4で攪拌しながら、多周波超音波発生装置1の振動子2により200kHz、200Wの超音波を3時間照射し空気中350度で乾燥させることでアモルファス型の FePO_4 を得た。

また、空気中700度で3時間乾燥させることで結晶型の FePO_4 を得た。

図3は、超音波照射により合成した FePO_4 の各温度、(a)700、3時間乾燥、(b)350、3時間乾燥、(c)250、12時間乾燥におけるX線チャートである。

測定されたX線回折パターン、図3より、結晶の単一相が得られていることがわかった。

【0009】

本発明により得られた活物質を粉砕した粉末、導電助剤、及び結着剤を重量比70:25:5で混合して断面積 1cm^2 の円形型ペレットに成形したものを正極材料とする。

充放電特性の測定は、活物質を測定するために用いた電気化学セルを図4に示す、コインタイプセル法を用いる。

充放電特性を行う際に、電流密度が一定になるように断面積を加工した正極材料(Cathode material)に、集電材としてニッケルメッシュ(Ni mesh)を、この正極材料(Cathode material)と同じ面積に切りとり、正極材料(Cathode material)と重なるようにのせ、加圧し、正極材料(Cathode material)とニッケルメッシュ(Ni mesh)を完全に密着させる。

負極には、金属リチウム箔(Anode of Li metal foil)を正極と同じ面積に切り取って加工したものをを用いる。

電解液(Electrolyte)は、炭酸プロピレン(PC)とジメトキシエタン(DME)を体積比で1:1で混合したのに対して LiClO_4 を 1mol/l で溶解させたものをを用いる。

図5は、350、3時間加熱により合成したアモルファス FePO_4 を電気化学セルを用いて測定した結果である。

図6は、700、3時間加熱により合成した結晶性 FePO_4 を電気化学セルを用いて測定した結果である。

充放電測定は、二端子法にて、2.0 - 3.9Vの範囲で電流レート2C(電流密度 $0.5 - 1\text{mA/cm}^2$)で行う。

また充放電容量は、2.0Vから3.9Vまでにかかる時間(h)に電流(A)をかけた値から求められる。

図7は、本発明により合成した活物質を任意温度で3時間加熱して得た化合物の表面積をBET測定器により測定した結果で、(a)本発明法、(b)従来法による結果を示した。

表 1 は、本発明と従来法の結晶性 FePO_4 の放電容量を比較したものである。

【 0 0 1 0 】

【表 1】

	容量 (mAh/g)	測定時の電流密度 (mA/cm ²)
本発明	60	0.6
従来	54	0.2

【実施例 2】

【 0 0 1 1 】

図 1 は超音波合成装置の概略図を示し、1 は多周波超音波発生装置、2 は振動子、3 はナス型フラスコ、4 は攪拌器、5 はガス注入口、6 は水槽である。

LiFePO_4 の超音波合成は出発原料に $\text{LiOH} \cdot \text{H}_2\text{O}$, $\text{FeSO}_4 \cdot 7\text{H}_2\text{O}$, $(\text{NH}_4)_2\text{HPO}_4$ を用い、モル比が 2 . 5 : 1 : 1 になるよう秤量し、ナス型フラスコ 3 に入れ、あらかじめ脱気した純水を 40 ml 加えた後、ガス注入口 5 からアルゴンガスを注入し、多周波超音波発生装置 1 の振動子 2 により 200 kHz , 200 W の超音波を 3 時間照射したあと、アルゴンガス中 700 度で乾燥させることで LiFePO_4 を得た。

図 8 は、超音波照射により合成した LiFePO_4 のアルゴンガス中 700 加熱後の X 線チャートである。

測定された X 線回折パターンより、図 8 より、単一相である LiFePO_4 の生成を確認した。

【実施例 3】

【 0 0 1 2 】

図 1 は超音波合成装置の概略図を示し、1 は多周波超音波発生装置、2 は振動子、3 はナス型フラスコ、4 は攪拌器、5 はガス注入口、6 は水槽である。

Fe_3PO_7 の超音波合成は出発原料に $\text{FeSO}_4 \cdot 7\text{H}_2\text{O}$, $(\text{NH}_4)_2\text{HPO}_4$, Fe_2O_3 を用い、モル比が 1 : 1 : 0 . 8 になるように秤量し、ナス型フラスコ 3 に入れ純水を 40 ml 加えた後、ガス注入口 5 から空気を注入し、多周波超音波発生装置 1 の振動子 2 により 200 kHz , 200 W の超音波を 3 時間照射したあと、空気中 950 度で 1 時間乾燥させたあと、1050 10 時間焼成することで Fe_3PO_7 を得た。

測定された X 線回折パターンより、図 9 より、単一相である Fe_3PO_7 の生成を確認した。

【産業上の利用可能性】

【 0 0 1 3 】

本発明は超音波の力により発生する特異反応場を利用したソフトケミストリーで、均一微粒子の合成が可能である。

そのため、高性能な電池材料の合成だけでなく、他の分野の材料開発、 LiMnPO_4 などの合成にも利用が可能である。

また本発明で生成した活物質の粒径は 1 μm 以下であったのでナノテクノロジー分野においても新しい手法として利用できると考えられる。

超音波照射により、水の H ラジカルと O H ラジカルへの分解により酸化還元剤（主に H_2O_2 ）が生成するので、酸化還元剤が必須な合成に関してはその添加量を 0 もしくは減量できるため、コストや手間の削減につながる。

雰囲気制御により、水溶液中に硝酸、亜硝酸を容易に生成できる為、硝酸添加が必要な反応にも効果的である。

【図面の簡単な説明】

【 0 0 1 4 】

【図1】本実験で用いた超音波合成装置の概略図である。

【図2】本実験条件で純水に超音波を照射したときの、時間に対するpH変化と過酸化水素発生量を示したグラフ図である。

【図3】超音波照射により合成した FePO_4 の各乾燥温度(a)700 3時間乾燥(b)350 3時間乾燥(c)25 12時間乾燥におけるX線チャート図である。

【図4】本発明により合成した活物質を測定する為に用いた電気化学セルの構成図である。

【図5】本発明により合成したアモルファス FePO_4 を電気化学セルを用いて測定した結果であるグラフ図である。

【図6】本発明により合成した結晶性 FePO_4 を電気化学セルを用いて測定した結果であるグラフ図である。

【図7】本発明により合成した活物質を任意温度で3時間過熱して得た化合物の表面積をBET測定器により測定した結果であるグラフ図である。

【図8】超音波照射により合成した LiFePO_4 のアルゴンガス中700 加熱後のX線チャート図である。

【図9】超音波照射により合成した Fe_3PO_7 のアルゴンガス中700 加熱後のX線チャート図である。

【符号の説明】

【0015】

- 1 多周波超音波発生装置
- 2 振動子
- 3 ナス型フラスコ
- 4 攪拌器
- 5 ガス注入口
- 6 水槽

フロントページの続き

Fターム(参考) 5H050 AA08 AA19 BA17 CA07 CB07 CB12 FA02 GA00 HA00 HA02