

(19) 日本国特許庁(JP)

(12) 公開特許公報(A)

(11) 特許出願公開番号

特開2006-113495

(P2006-113495A)

(43) 公開日 平成18年4月27日(2006.4.27)

(51) Int. Cl.	F I	テーマコード (参考)
<b>G09G 5/00 (2006.01)</b>	G09G 5/00 550C	5C006
<b>G09G 3/20 (2006.01)</b>	G09G 5/00 510V	5C080
<b>G09G 3/36 (2006.01)</b>	G09G 5/00 530T	5C082
	G09G 3/20 631B	
	G09G 3/20 660K	

審査請求 未請求 請求項の数 2 O L (全 16 頁) 最終頁に続く

(21) 出願番号 特願2004-303575 (P2004-303575)  
 (22) 出願日 平成16年10月18日 (2004.10.18)

(71) 出願人 599035627  
 学校法人加計学園  
 岡山県岡山市理大町 1-1  
 (74) 代理人 100081813  
 弁理士 早瀬 憲一  
 (72) 発明者 島田 恭宏  
 岡山県岡山市理大町 1-1 岡山理科大学  
 工学部情報工学科内  
 (72) 発明者 宇都宮 毅  
 岡山県岡山市理大町 1-1 岡山理科大学  
 工学部情報工学科内  
 (72) 発明者 鏡原 篤男  
 岡山県岡山市理大町 1-1 岡山理科大学  
 工学部情報工学科内

最終頁に続く

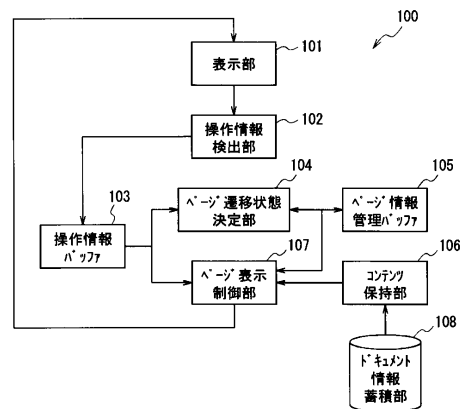
(54) 【発明の名称】 ブラウジング可能な電子表示装置

(57) 【要約】

【課題】 コンピュータ上のドキュメント情報を、実世界の書籍をブラウジングする操作と同じスタイルでブラウジングすることが可能な電子表示装置を提供する。

【解決手段】 湾曲可能な2枚のディスプレイを、回動可能な見開き状に連結してなる表示部101と、前記表示部に一体に形成され、前記2枚のディスプレイのそれぞれの湾曲量と、利用者が触れた前記表示部上の接触点を示す位置情報とを検出する操作情報検出部102と、前記湾曲量、及び前記位置情報に基づいて前記書籍状オブジェクトのページ遷移状態を決定するページ遷移状態決定部104と、前記湾曲量、及び前記ページ遷移量に応じて、前記書籍状オブジェクトの小口領域の表示幅を変化させて作成し、前記ドキュメント情報の所定ページの画像データを、前記書籍状オブジェクトの所定ページのドキュメント領域にマッピングして前記表示部に表示するページ表示制御部107とを備えることとした。

【選択図】 図1



## 【特許請求の範囲】

## 【請求項 1】

電子的に蓄積された複数のページから構成されるドキュメント情報を、3次元データにより作成される書籍状モデルに表示する電子表示装置であって、

湾曲可能な2枚の表示面を、回動可能な見開き状に連結してなる表示部と、

前記表示部に一体に形成され、前記表示部の湾曲量と、利用者の指が触れた前記表示部上の接触点を示す指接触点位置情報とを検出する操作情報検出部と、

前記表示部の湾曲量、及び前記指接触点位置情報に基づいて、前記表示部に表示すべき前記書籍状モデルのページ遷移状態を表すページ遷移情報を決定するページ遷移状態決定部と、

10

複数ページから構成されるドキュメント情報を保持するドキュメント情報蓄積部と、

前記ドキュメント情報蓄積部から前記ドキュメント情報を読み出し、読み出したドキュメント情報をページ画像データとして生成するコンテンツ保持部と、

前記表示部の湾曲量、及び前記ページ遷移情報に基づき、所定の形状の前記書籍状モデルを作成し、前記コンテンツ保持部から読み出した所定のページの前記ページ画像データを、前記作成された書籍状モデルのページの形状データにマッピングして前記表示部に表示するページ表示制御部と、を備え、

前記ページ表示制御部は、前記表示部の湾曲量、及び前記ページ遷移情報に基づき、前記書籍状モデルの小口領域の表示幅を変化させて、かつ、前記ページ遷移状態が前記書籍状モデルのページ遷移を示すものである場合は、ページ遷移中の状態にある前記書籍状モデルのページの形状データを、前記ページ遷移状態に応じて作成して、前記書籍状モデルを作成する、

20

ことを特徴とする電子表示装置。

## 【請求項 2】

請求項 1 に記載の電子表示装置において、

前記ページ遷移状態決定部は、

前記表示部の湾曲量、及び前記指接触点位置情報に基づいて前記書籍状モデルのページ遷移方向を決定する遷移方向決定部と、

前記指接触点位置情報に基づいて求められる利用者の指の移動パターンに応じて、前記書籍状モデルのページ遷移パターンを決定する遷移パターン決定部と、

30

前記表示部の湾曲量、及び前記指接触点位置情報に基づいて、前記書籍状モデルのページ遷移量を決定する遷移量決定部と、

所定の2時点間の前記指接触点位置情報の変化量、あるいは前記表示部の湾曲量に基づき、遷移中の状態にある前記ページ形状データのページ遷移速度を、前記書籍状モデルのページ遷移パターンに応じて算出する遷移速度算出部と、を備える、

ことを特徴とする電子表示装置。

## 【発明の詳細な説明】

## 【技術分野】

## 【0001】

本発明は、電子的にコンピュータ内に蓄積された複数のページからなるドキュメント情報を表示するための電子表示装置に関し、特に、ディスプレイ上に描画された仮想的な書籍状オブジェクトのブラウジングを可能とする電子表示装置に関するものである。

40

## 【背景技術】

## 【0002】

ページというブロック構造で情報が分割された書籍状の情報提示形態のコンピュータ上での実現、及びその情報提示形態におけるインタラクションスタイル、特に、ブラウジング(本発明においては、ページを断続的、あるいは連続的にめくることにより、ページ内の情報を検索・閲覧する動作を意味する。)については、これまでも様々な手法が提案されている。

## 【0003】

50

例えば、特開 2000-123044 号公報には、タッチパネルが装着されたディスプレイ上に、ページ面や書籍の厚みを表す小口の画像を備える書籍の画像を表示し、利用者が実世界の書籍をめくるようにディスプレイ画面上に置いた指を移動させることにより、コンピュータ上の仮想書籍のページめくり動作を可能としたものが開示されている。また、特開 2003-58081 号公報、及び特開 2003-58544 号公報には、柔軟部材によって構成されたペーパー状のフレキシブルなディスプレイを複数枚綴ることにより、装置自体を実世界の書籍と同じ構成とし、ディスプレイ自身をめくることにより、書籍と同様のページめくり動作を可能としたものが開示されている。

【特許文献 1】特開 2000-123044 号公報

【特許文献 2】特開 2003-58081 号公報

【特許文献 3】特開 2003-58544 号公報

【発明の開示】

【発明が解決しようとする課題】

【0004】

しかしながら、上記従来の電子表示装置は何れも、単にコンピュータのディスプレイ上に描かれた書籍状オブジェクトの見え方、あるいは操作方法を、できるだけ実世界のものに近づけるように工夫したものであり、実世界における書籍の閲覧動作に準じたものではなかった。

【0005】

例えば、前記特開 2000-123044 号公報に記載の閲覧装置では、ディスプレイ上に描かれた書籍状オブジェクト上における利用者の指の動きだけでページめくりを実現しており、実世界の書籍と同様に利用者が閲覧装置を手を持って操作することを想定したものではない。

【0006】

また、前記 2003-58081 号公報、及び特開 2003-58544 号公報に記載の電子表示装置は、柔軟部材により構成されたペーパー状のフレキシブルなディスプレイを積層させることで、現実の書籍と同様の書籍閲覧形態を可能としているが、用意されたディスプレイは 10 ページ程度であり、10 ページ目以降を読む場合は、ページを物理的にさかのぼらなければならない。このような操作は、実世界における書籍には存在しない。ドキュメント情報において、現在のページより先を読むために、逆にページをさかのぼるという論理的ギャップは、インタラクションスタイルとしては致命的である。また、フレキシブルなディスプレイを使用しているにも関わらず、この特性を単に利用者に対して実世界の紙の書籍の質感を与えることにのみ主眼を置いており、ディスプレイが変形するという特性を積極的に利用したものではない。

【0007】

本発明は、上記課題を解決するためになされたものであり、コンピュータ上のドキュメント情報を、実世界の書籍をブラウジングする操作と同じスタイルでブラウジングすることが可能な電子表示装置を提供する。

【課題を解決するための手段】

【0008】

上記課題を解決するため、本願の請求項 1 に係る発明は、電子的に蓄積された複数のページから構成されるドキュメント情報を、3次元データにより作成される書籍状モデルに表示する電子表示装置であって、湾曲可能な 2 枚の表示面を、回動可能な見開き状に連結してなる表示部と、前記表示部に一体に形成され、前記表示部の湾曲量と、利用者の指が触れた前記表示部上の接触点を示す指接触点位置情報とを検出する操作情報検出部と、前記表示部の湾曲量、及び前記指接触点位置情報に基づいて、前記表示部に表示すべき前記書籍状モデルのページ遷移状態を表すページ遷移情報を決定するページ遷移状態決定部と、複数ページから構成されるドキュメント情報を保持するドキュメント情報蓄積部と、前記ドキュメント情報蓄積部から前記ドキュメント情報を読み出し、読み出したドキュメント情報をページ画像データとして生成するコンテンツ保持部と、前記表示部の湾曲量、及び

10

20

30

40

50

前記ページ遷移情報に基づき、所定の形状の前記書籍状モデルを作成し、前記コンテンツ保持部から読み出した所定のページの前記ページ画像データを、前記作成された書籍状モデルのページの形状データにマッピングして前記表示部に表示するページ表示制御部と、を備え、前記ページ表示制御部は、前記表示部の湾曲量、及び前記ページ遷移情報に基づき、前記書籍状モデルの小口領域の表示幅を変化させて、かつ、前記ページ遷移状態が前記書籍状モデルのページ遷移を示すものである場合は、ページ遷移中の状態にある前記書籍状モデルのページの形状データを、前記ページ遷移状態に応じて作成して、前記書籍状モデルを作成することを特徴とする。

**【0009】**

また、本願の請求項2に係る発明は、請求項1に記載の電子表示装置において、前記ページ遷移状態決定部は、前記表示部の湾曲量、及び前記指接触点位置情報に基づいて前記書籍状モデルのページ遷移方向を決定する遷移方向決定部と、前記指接触点位置情報に基づいて求められる利用者の指の移動パターンに応じて、前記書籍状モデルのページ遷移パターンを決定する遷移パターン決定部と、前記表示部の湾曲量、及び前記指接触点位置情報に基づいて、前記書籍状モデルのページ遷移量を決定する遷移量決定部と、所定の2時点間の前記指接触点位置情報の変化量、あるいは前記表示部の湾曲量に基づき、遷移中の状態にある前記ページ形状データのページ遷移速度を、前記書籍状モデルのページ遷移パターンに応じて算出する遷移速度算出部とを備えることを特徴とする。

10

**【発明の効果】****【0010】**

本発明によれば、湾曲可能なディスプレイ上に書籍状オブジェクトを表示し、前記ディスプレイ上の利用者の指の移動パターンに応じて、前記書籍状オブジェクトのページを遷移させ、前記ディスプレイの湾曲量、及びページ遷移量に応じて、前記書籍状オブジェクトの小口領域の厚み表示を変化させることとしたので、利用者は、特別なコンピュータの操作方法を学習せずとも、実世界で行う書籍を取り扱うのと同様の動作によりコンピュータ内の仮想書籍の情報を検索・閲覧することが可能となる。

20

**【発明を実施するための最良の形態】****【0011】****(実施の形態1)**

本実施の形態1に係る電子表示装置は、利用者が、湾曲可能な表示部に表示される書籍状オブジェクトに対して、実世界の書籍を扱うのと同様の動作、例えば、ブラウジングを行なうために書籍を湾曲させ、小口上に置かれた指を移動する動作、を行なうことにより、前記書籍状オブジェクトに対して、小口の厚みの増減や、ページのめくれる動きといった、実世界の書籍における変化と同様の形状変化を与え、遷移状態の各ページ、あるいは見開き状態の各ページに、所定のドキュメント情報をマッピングすることにより、実世界の書籍と同じスタイルでブラウジングすることを可能としたものである。

30

**【0012】**

まず、本実施の形態1における書籍状オブジェクトについて説明する。

本実施の形態1では、書籍のページの形態をなす3次元形状データをページモデルと定義し、ページモデルが集合して書籍の形態をなす3次元形状データを書籍状モデルと定義する。また、前記ページモデルにドキュメント情報がマッピングされたものをページオブジェクトと定義し、前記書籍状モデルにドキュメント情報がマッピングされたものを書籍状オブジェクトと定義する。

40

**【0013】**

ここで、本実施の形態1におけるページモデルは、実世界の書籍のページのように、常に1枚のページとして存在するものではなく、複数枚のページであっても、同一の処理対象となるページ群であれば、1つのページモデルとして扱う。例えば、総ページ枚数が100枚の実世界の書籍が、ちょうど真ん中のページで開かれている状態は、本実施の形態1における書籍状モデルでは、ページ50枚分の厚みを持つ1つの左側のページモデルと、ページ50枚分の厚みを持つ1つの右側のページモデルの計2つのページモデルにより

50

表す。また、1枚のページが遷移している状態は、本実施の形態1における書籍状モデルでは、左側のページモデルと右側のページモデルに加えて、遷移中の1枚のページモデルを加えた、計3つのページモデルにより表す。

#### 【0014】

次に、本実施の形態1に係る電子表示装置の構成について説明する。

図1は、本実施の形態1の電子表示装置の構成を表すブロック図である。本実施の形態1の電子表示装置100は、表示部101と、操作情報検出部102と、ページ遷移状態決定部104と、ページ表示制御部107と、操作情報バッファ103と、ページ情報管理バッファ105と、コンテンツ保持部106と、ドキュメント情報蓄積部108とを有する。

10

#### 【0015】

表示部101は、ページ表示制御部107により作成される書籍状オブジェクトを表示するものであり、図2(a)に示すように、湾曲可能な2枚のフレキシブルディスプレイ101L、101Rが、回転軸203を介してそれぞれの表示面が対面するように見開き状に配置されることにより構成される。ディスプレイ101L、101Rは、湾曲可能なものであれば良く、液晶ディスプレイ、有機EL・無機ELディスプレイなどを使用することができる。

#### 【0016】

操作情報検出部102は、表示部101の湾曲量 $b_L$ 、 $b_R$ 、及び表示部101上に置かれた利用者の指の位置情報(以下、湾曲量 $b_L$ 、 $b_R$ 、及び指の位置情報をまとめて、「操作情報 $D_i$ 」とする。)を検出するものである。操作情報検出部102は、図2(a)に示すように、タッチパネル201L、201Rと、ベンドセンサ202L、202Rとにより構成される。タッチパネル201L、201Rは、ディスプレイ101L、101R上に置かれた利用者の指の位置に応じて、ディスプレイ101L、101R上に設定された所定の座標系における座標情報を出力するものである。タッチパネル201L、201Rは、光学的に透過性を有し、かつ、可撓性を有するものを使用し、ディスプレイ101L、101R全体をカバーするように配置している。なお、タッチパネル201L、201Rは、電子表示装置100を利用者が両手で持ったときに、ページをホールドするために表示部101にかける親指が当たる部分だけに設置しても良い。この場合は、タッチパネル201L、201Rは必ずしも湾曲する必要はない。ベンドセンサ202L、202Rは、該センサ自身が撓むことによって、その物理現象を定量化して出力するものであれば、該センサが出力する値は、曲率に対応した電圧値などであれば良い。

20

30

#### 【0017】

操作情報バッファ103は、操作情報検出部102から出力される操作情報 $D_i$ と、ページ遷移状態決定部104により求められた各種のデータとを一時的に保存するものである。操作情報バッファ103のデータ格納領域は、電子表示装置100の異なる2時点のデータをそれぞれ格納することができるよう、同じ構成の2つの格納領域( $t$ 領域、 $t-1$ 領域)により構成されている。

#### 【0018】

ドキュメント情報蓄積部108は、複数のページからなるドキュメント情報を保持するものである。

40

#### 【0019】

コンテンツ保持部106は、ドキュメント情報蓄積部108から、電子的に蓄積された複数のページからなるドキュメント情報を1ページごとに読み出し、読み出したデータに基づいて1ページ分のページ画像データを生成するものである。ページ画像データのそれぞれには、表紙から裏表紙までに至る順において、初期値を1とするページ番号が付されている。

#### 【0020】

ページ遷移状態決定部104は、操作情報バッファ103に格納された操作情報 $D_i$ に基づいて、書籍状オブジェクトのページ遷移状態を決定するものである。ここで、ページ

50

遷移状態とは、ページ遷移方向  $T_d$ 、ページ遷移パターン  $T_p$ 、ページ遷移量  $T_v$ 、及びページ遷移速度  $T_s$  (以下、これらをまとめて「ページ遷移情報  $D_t$ 」とする。) により決定される、書籍状オブジェクトのページ遷移の態様を意味する。ページ遷移情報  $D_t$  のうち、ページ遷移方向  $T_d$  は、書籍状オブジェクトの左右何れのページがめくられるかを示すものであり、本実施の形態 1 では、めくられるページ (以下、「アクティブページ」とする。) を決定することにより、ページ遷移方向  $T_d$  を決定する。また、ページ遷移パターン  $T_p$  は、ページがどのようにめくられるのかを示すものであり、本実施の形態 1 では、見開かれた状態の維持、1 枚ごとのページめくり、連続的なページめくり、及び複数ページを束とした一括ページめくり、の 4 パターンを想定している。ページ遷移量  $T_v$  は、利用者の指の変化量において、遷移すべきページの枚数を示すものである。ページ遷移速度  $T_s$  は、ページ遷移をアニメーション表示する場合の単位処理時間経過に伴う移動量を示すものであり、その値は、遷移中のページを一単位処理時間で移動させる回転角度により定義される。

#### 【0021】

また、ページ遷移状態決定部 104 は、ページ遷移情報  $D_t$  に基づいて、見開きの状態における見開かれたページから最初のページ、及び最後のページまでのページ枚数、マッピングされるページ画像データのページ番号、そして、遷移中のページが存在すれば、遷移中のページごとに、ページの枚数 (連続ページめくりや 1 ページめくりであればページ枚数は 1、一括ページめくりであれば、対応するページ枚数) やマッピングされるページ画像データのページ番号、遷移中のページモデルを描画するための位置情報 (ページ遷移速度  $T_s$  に基づき算出されるページの傾き角度) を、書籍状オブジェクトのページオブジェクトを作成するために必要なページ情報  $D_p$  として決定し、ページ情報管理バッファ 105 に対して追加・更新し格納する。ここで、マッピングされるページ画像データのページ番号は、ページモデルの最上面と最下面に位置するページのページ番号である。すなわち、本実施の形態 1 では、上述のように、同一の処理対象となるページ群を 1 つのページモデルとして扱うため、例えば、ページが 5 枚の束となって遷移する場合であっても、これら 5 枚のページのうち、実際に画像表示されるのは、ページモデルの最上面と最下面に位置するページのページ画像データである。従って、本実施の形態 1 の書籍状オブジェクトにおいて、ページ遷移時の画像表示の連続性を維持するためには、ページモデルの最上面と最下面に位置するページに、所定のページ画像データがマッピングされていれば良く、このため、本実施の形態 1 では、ページモデルの最上面と最下面に位置するページに対応するページ画像データのページ番号を、ページ情報管理バッファ 105 に格納する。

#### 【0022】

ページ情報管理バッファ 105 は、ページ遷移状態決定部 104 により求められたページ情報  $D_p$  を保存するものである。ページ情報管理バッファ 105 は、デフォルトで 2 つのページ情報を格納する領域  $D_{PL}$ 、 $D_{PR}$  を備えており、 $D_{PL}$  は見開き時の左側ページのページ情報  $D_p$  を、 $D_{PR}$  は見開き時の右側ページのページ情報  $D_p$  を格納する。この 2 つの領域は固定的に存在し、後述する遷移状態にあるページが発生した場合は、 $D_{PL}$  と  $D_{PR}$  の間に、遷移状態にあるページごとにページ情報  $D_p$  の格納領域を動的に割り当て、そこにページ情報  $D_p$  を格納する。例えば、右から左へ 2 枚のページが遷移中であるとする、ページ情報管理バッファ 105 は、 $D_{PL}$ 、 $D_{P1}$ 、 $D_{P2}$ 、 $D_{PR}$  という 4 つのページ情報  $D_p$  を格納する領域を持つことになる。また、この状態で新たに 1 枚のページめくり要求が発生した場合、上記の例であれば、 $D_{P2}$  と  $D_{PR}$  の間に  $D_{P3}$  が挿入され、遷移中のページが、左側ページに到達し、遷移が終了すれば、遷移が終了したページのページ情報  $D_p$  を格納していたページ情報管理バッファ 105 上の領域は、削除される。このページ情報管理バッファ 105 は、例えば、双方向のリンクを持つリスト構造で構成される。

#### 【0023】

ページ表示制御部 107 は、操作情報バッファ 103 が保持する湾曲量  $b_L$ 、 $b_R$  及びページ情報管理バッファ 105 が保持するページ情報  $D_p$  に基づいて書籍状モデルを作成し、コンテンツ保持部 106 から読み出したページ画像データを、書籍状モデルにマッピン

グして書籍状オブジェクトを作成するものである。

【0024】

以下、ページ表示制御部107により作成される書籍状オブジェクトの詳細な構成について説明する。

図3(a)は、3次元データとして作成される書籍状モデルが見開かれた状態における右側のページモデルの断面形状を模式的に表した図である。図3(a)に示す書籍状モデルは、左閉じ、総ページ枚数は100枚(表裏の表紙を含め200ページのドキュメント情報)のものを想定しており、図3(a)はちょうど真ん中のページ、すなわち、見開きページは左100ページ、右101ページ、を開いている状態を表す。なお、図3(a)は、装置のタッチパネル面の横方向に平行な軸をX軸と想定しており、その下部にz軸方向に厚みを取った書籍状モデルの断面を示している。また、書籍状モデルの断面形状を描くための原点は、 $(X, Z) = (0, Z_0)$ なる点により一意に決定され、この点は、空間中で固定され移動することはない。

10

【0025】

見開き状態にある右側のページモデルの断面形状は、ページモデルの最上面のページ  $P_{R_{top}}$  と、最下面のページ  $P_{end}$  と、書籍状モデルの背表紙  $S$  の右側部分  $S_R$  と、小口部  $K$  とにより構成される。

【0026】

書籍状モデルの背表紙  $S$  の厚さは、ドキュメント情報の総ページ枚数に、あらかじめ定義する1枚のページの厚さを乗じることにより求められる。そして、背表紙  $S$  の右側部分  $S_R$  は、右側のページモデルの仮想枚数に、あらかじめ定義する1枚のページの厚さを乗じることにより求められる。

20

【0027】

最後のページ  $P_{end}$  の長さは、あらかじめ設定する書籍状モデルのページ幅  $w$  として規定される。この  $P_{end}$  はX軸に平行とし、始点は、背表紙  $S$  の右側部分  $S_R$  の端点とする。ページモデルの最上面である  $P_{R_{top}}$  の長さは以下のように求められる。背表紙  $S$  の右側部分  $S_R$  の端点を中心とし、半径を  $S_R$  とする円を想定し、図示するように中心角90度の円弧を規定する。この円弧の長さ  $c$  は、円周と円弧の中心角の関係から算出される。そして、長さ  $c$  の円弧の小口領域側の端点から  $w - c$  の長さの直線をX軸に平行に設けることで、見開きのページ  $P_{R_{top}}$  を構成することができる。小口部  $K$  は、 $P_{R_{top}}$  と  $P_{end}$  の端点を結んだ直線で構成する。左側のページモデルの断面形状についても、上述した右側のページモデルと同様の構成とすることができ、左右のページモデルの断面モデルを、背表紙  $S$  の右側部分  $S_R$  と背表紙  $S$  の左側部分  $S_L$  とが180度の関係を保つように結合することにより、見開き状態の書籍状モデルの断面形状を得ることができる。以上のように構成される書籍状モデルの断面形状は、左右のページ枚数が変化すれば、図3(b)のように変化する。

30

【0028】

書籍状モデルは、上記書籍状モデルの断面モデルと同じものを、あらかじめ規定したページの縦方向の長さ  $h$  だけ平行移動した点に設け、各端点を直線で結ぶことにより作成される。また、書籍状オブジェクトは、上記書籍状モデルの各ページモデルの  $P_{R_{top}}$  と  $P_{end}$  にドキュメント情報をマッピングすることにより作成される。ここで、表示部101上における書籍状オブジェクトの表示例を図2(b)に示す。

40

【0029】

図2(b)は、見開き状態の書籍状オブジェクトが表示部101に表示されている状態を表す図である。図2に示すように、左右のページオブジェクトのそれぞれは、左右のディスプレイ101L、101Rに振り分けて表示される。また、小口部  $K$  は、書籍状オブジェクトの厚みを示す小口領域205L、205Rとして、また、左右のページモデルの  $P_{R_{top}}$  は、ドキュメント情報が表示されるドキュメント領域204L、204Rとしてそれぞれ表される。なお、図2(b)において、206は、利用者が画素レベルの単位で表示部101上のどこに触れているかを知覚させるためのマーカーである。すなわち、本

50

発明では、フレキシブルなディスプレイにタッチパネルを装着し、ディスプレイに表示された書籍状オブジェクトを直接操作することを前提としている。しかし、ディスプレイに表示される最小単位である1画素の大きさに比べ、操作する利用者の指はあまりにも大きい。マウスカーソルなどによれば、1画素単位で所望の位置を指示することが可能であるが、利用者の指では、画素レベルでどこを指示しているかを判断するのは難しい。このため、本発明では、利用者の触れている位置にマーカー206を表示することとしている。

#### 【0030】

なお、書籍状モデルが閉じられている場合の断面形状は、上記各パラメータを用いて、あるいは、それらと関連付けて表すことができるものであれば良く、例えば、実世界の書籍と同様に単なる長形状や、背表紙Sと裏表紙が一直線であって、これに伴ない小口部Kがずれて表示されているものであっても良い。

10

#### 【0031】

次に、以上のように構成される電子表示装置100の動作について説明する。

本実施の形態1の電子表示装置100は、操作情報検出部102による操作情報 $D_i$ の検出、ページ遷移状態決定部104によるページ遷移情報 $D_t$ の決定、ページ表示制御部107による書籍状オブジェクトの作成、及び表示部101への書籍状オブジェクトの表示を1つの処理単位(1サイクル)として処理を行い、かかる処理をイベント入力の有無に関わらずに繰り返し行なうこととしている。そして、現在の処理サイクル( $n$ サイクル)における湾曲量 $b_L$ 、 $b_R$ 、および、2時点間の操作情報 $D_i$ の変化、すなわち、現在の処理サイクル( $n$ サイクル)と1サイクル前( $n-1$ サイクル)の座標情報の変化量に基づいてページ遷移情報 $D_t$ を算出し、該ページ遷移情報 $D_t$ より描画すべきすべてのページのページ情報 $D_p$ を求め、それを格納したページ情報管理バッファ105を構成し、各ページ情報 $D_p$ に応じた形状の書籍状オブジェクトをサイクル毎に作成して表示部101に表示する。

20

#### 【0032】

以下、電子表示装置100の詳細な動作について説明する。

まず、利用者は電子表示装置100を起動させて表示部を開き、電子表示装置内に保存されたドキュメント情報を選択する。この選択操作により、電子表示装置100は、指定されたドキュメント情報の諸情報(綴じ方(右ないし左)、書籍状オブジェクトの高さ( $h$ )、幅( $w$ )、厚さ、総ページ数、画像化した場合の画像サイズ、ドキュメント情報の記憶装置上での位置、ドキュメント情報の名称など)を読み取る。これらのデータに従い、コンテンツ保持部106が、ドキュメント情報蓄積部108から1ページごとのドキュメント情報を読み出し、1ページ分のページ画像データを生成する。そして、この操作を1つのドキュメント情報を構成するすべてのページに対して行い、バッファリングする。

30

#### 【0033】

操作情報検出部102は、表示部101L、101R双方の湾曲量 $b_L$ 、 $b_R$ 、及び利用者の指の位置情報である座標情報( $X_L$ 、 $Y_L$ )、( $X_R$ 、 $Y_R$ )を検出し、これら操作情報 $D_i$ を操作情報バッファ103の $t$ 領域に格納する。

#### 【0034】

ページ遷移状態決定部104は、操作情報バッファ103に保持される操作情報 $D_i$ を読み出し、ページ遷移方向 $T_d$ 、すなわち、ページめくりの対象となるアクティブページを決定する。ページ遷移状態決定部104によるアクティブページの決定方法は以下のとおりである。ページ遷移状態決定部104の遷移方向決定部(図示せず)は、取得した座標情報( $X_L$ 、 $Y_L$ )、( $X_R$ 、 $Y_R$ )から利用者が表示部101L、101Rの何れのディスプレイに触れているかを判断し、何れかの表示部にのみ利用者が触れている場合は、利用者の指が触れられている側の表示面を、アクティブページと判断する。また、利用者が左右双方の表示部101L、101Rに指を触れている場合は、左右の表示部101L、101Rの湾曲量 $b_L$ 、 $b_R$ を比較し、湾曲量が大きい側をアクティブページと判断する。上記以外の場合は、アクティブページが存在しないと判断する。

40

#### 【0035】

50



次に、ページ遷移状態決定部 104 の遷移パターン決定部（図示せず）は、アクティブページと判断された表示部 101 上の利用者の指の位置が、書籍状オブジェクト上のどの領域にあるかを示す領域情報  $D_d$  を求める。ページ遷移状態決定部 104 による領域情報  $D_d$  の決定プロセスについて以下説明する。なお、図 3 (a) は図 3 (c) の特殊な場合、すなわち、 $\theta$  が 0 度の場合であり、また、利用者は本装置を手を持って使用することが前提ゆえ、湾曲が与えられることが一般的であるため、以下の説明は、図 3 (c) を用いて行なう。

#### 【0036】

タッチパネル、および、書籍状モデルの X 軸の原点が図 3 (c) に示すように校正されており、タッチパネルから得られる指が触れた位置の X 座標を  $X_s$  とする。最後のページ  $P_{end}$  と見開きのページ  $P_{rop}$  とのずれ量は、円弧長  $c'$  として算出されている。よって、タッチパネルから得られた座標  $X_s$  より原点からのずれ  $d_x$  を差し引いた長さ ( $X_s - d_x$ ) と  $w - c'$ 、および  $w$  を比較し、 $(X_s - d_x) > w$  ならば、利用者の指の位置は書籍状オブジェクトの外にあると判断し、 $(X_s - d_x) < w - c'$  ならばドキュメント領域 204L、204R 上にあると判断し、 $(X_s - d_x) > w - c'$  かつ  $(X_s - d_x) < w$  ならば小口領域 205L、205R 上にあると判断する。

10

#### 【0037】

ページ遷移状態決定部 104 は、決定したアクティブページ、及びアクティブページと判断された側の表示部 101 の領域情報  $D_d$  を操作情報バッファ 103 の  $t$  領域に格納する。この時点では、操作情報バッファ 103 の  $t - 1$  領域に格納されるべき前サイクルのデータが存在しておらず、また、本実施の形態 1 では、初期状態の書籍状オブジェクトの形状を、書籍が閉じられた形状としており、このため、ページ遷移状態決定部 104 は、ページ遷移パターン  $T_p$ 、ページ遷移量  $T_v$ 、及びページ遷移速度  $T_s$  を算出することはなく、ページ情報管理バッファ 105 の  $D_{PL}$  領域を初期化し、 $D_{PR}$  領域に全ページ数、マッピングされるページ画像データのページ番号、位置情報などのページ情報  $D_p$  を記録する。

20

#### 【0038】

ページ表示制御部 107 は、操作情報バッファ 103 に格納されている操作情報  $D_i$  とページ情報管理バッファ 105 の  $D_{PL}$ 、 $D_{PR}$  領域に格納されているページ情報  $D_p$  を読み出し、操作情報  $D_i$  に含まれる湾曲量  $b_L$ 、 $b_R$ 、 $D_{PL}$  領域に格納されているページ情報（この時点では  $D_{PL}$  は初期状態であるためデータは存在しない）、及び  $D_{PR}$  領域に格納されているページ情報  $D_p$  に基づいて書籍状モデルを作成する。

30

#### 【0039】

また、ページ情報管理バッファ 105 の  $D_{PR}$  領域から読み出したページ情報  $D_p$  に基づいて、コンテンツ保持部 106 から所定のページ画像データを読み出し、作成されたページモデルにマッピングする。なお、書籍状モデルにおける他の面（天、地、小口、背表紙）は、適宜、多角形に分割し、各々をポリゴンとしてパッチ当てを行うことで面を構成する。この際に、小口部については、ページの枚数が多くなると、表示部 101 の解像度の限界により実際のページ枚数を離散的にそのまま表示することが困難となるため、本実施の形態 1 では、アナログ的な表現、すなわち、見開きページ側を白、最終のページ側を黒とし、保有するページの枚数により階調レベルを最大 256 階調のグラディエーションで可変させテクスチャを生成し、これをマッピングする。これにより書籍状オブジェクトが生成され、表示部 101 は、ページ表示制御部 107 が生成した、書籍状オブジェクトを表示する。

40

#### 【0040】

表示部 101 が書籍状オブジェクトを表示すると、操作情報バッファ 103 のデータ格納領域  $t$  に保持されているデータが、データ格納領域  $t - 1$  に移動されると共に  $t$  領域が初期化される。

#### 【0041】

次に、ユーザーがブラウジングを行なうため、表示部 101 を湾曲させて、表示部 10

50

1 上に置いた指を所定量移動させると、操作情報検出部 102 は、表示部 101L、101R 双方の湾曲量  $b_L$ 、 $b_R$ 、及び座標情報  $(X_L, Y_L)$ 、 $(X_R, Y_R)$  を検出し、これら操作情報  $D_i$  を、操作情報バッファ 103 の  $t$  領域に格納する。

#### 【0042】

ページ遷移状態決定部 104 の遷移方向決定部は、操作情報バッファ 103 の  $t$  領域から操作情報  $D_i$  を読み出し、上述のようにページ遷移方向  $T_d$  を算出し、ページ遷移状態決定部 104 の遷移パターン決定部は、領域情報  $D_d$  を決定する。その後、ページ遷移状態決定部 104 は、ページ遷移パターン  $T_p$ 、ページ遷移量  $T_v$ 、ページ遷移速度  $T_s$  を算出する。以下、アクティブページが右側のページであると判断された場合のページ遷移状態決定部 104 によるページ遷移パターン  $T_p$ 、ページ遷移量  $T_v$ 、ページ遷移速度  $T_s$  の算出プロセスについて説明する。

10

#### 【0043】

まず、ページ遷移パターン  $T_p$  の算出方法について説明する。ページ遷移状態決定部 104 の遷移パターン決定部は、操作情報バッファ 103 の  $t$  領域に格納されている座標情報  $(X_R, Y_R)$  と操作情報バッファ 103 の  $t-1$  領域に格納されている座標情報  $(X_R, Y_R)$  の  $X$  座標、 $Y$  座標それぞれの値の差分値を求め、利用者の指の移動量、及び移動方向を求める。そして前記移動量、移動方向、及び先に決定された領域情報  $D_d$  に基づいて、利用者の指の移動パターンを求め、あらかじめ指の移動パターンに対応して設定されているページ遷移パターン  $T_p$  を求める。本実施の形態 1 では、利用者の指の移動パターンとしては、図 2 (b) の  $x$  印にてそれぞれ示す点 a への接触状態、点 b への接触状態、点 b から点 c への移動状態、点 b から点 d への移動状態、点 e への直接の接触状態の 5 パターンを想定しており、各指の移動パターンに対応するページ遷移パターン  $T_p$  を以下のように設定している。点 a への接触状態の場合は、点 a は書籍状オブジェクトが存在していない領域であることから、書籍状オブジェクトの現在の状態を維持すると判断する。点 b への接触状態の場合は、単にページをホールドしている状態であることから、書籍状オブジェクトの現在の状態の維持と判断する。点 b から点 c への指の移動の場合は、単独の 1 ページめくりであると判断する。点 b から点 d への指の移動の場合は、連続的なページめくりであると判断する。点 e への直接の接触の場合、すなわち、直前のサイクルでアクティブページの存在が確認されない場合において、点 e への接触が確認された場合は、複数ページを束とした一括ページめくりと判断する。

20

30

#### 【0044】

次に、ページ遷移状態決定部 104 によるページ遷移量  $T_v$  の算出方法について説明する。図 3 (c) に示すように、小口部 K は直線で構成されており、この直線の傾き  $k$  は、 $k = \tan^{-1}(S_R / C)$  で求められる。このため、ページ遷移状態決定部 104 の遷移量決定部 (図示せず) は最後のページ  $P_{end}$  から、指で触れられた小口上の位置までの高さを、 $(w - (X_s - d_x)) \tan k$  により求める。この高さを、あらかじめ規定する 1 枚のページの厚さで除算することにより、ホールドすべきページの枚数を算出する。そして、ページ情報管理バッファ 105 の  $D_{PR}$  領域に格納されている現在のページ枚数から、ホールドすべきページ枚数を差し引くことで、リリースすべき、すなわち、めくるべきページ枚数を求める。

40

#### 【0045】

次に、ページ遷移状態決定部 104 によるページ遷移速度  $T_s$  の算出方法について説明する。ページ遷移状態決定部 104 の遷移速度算出部 (図示せず) は、ページ遷移パターンが単独の 1 ページめくりの場合は、 $t$  領域に保持される  $(X_R, Y_R)$  と  $t-1$  領域に保持される  $(X_R, Y_R)$  の差が大きいほど、ページ遷移の速度が速いと判断し、差分値の絶対値に比例したページ遷移速度  $T_s$  を決定する。また、ページ遷移パターンが連続的なページめくりの場合は、表示部 101R の湾曲量  $b_R$  が大きいほどページ遷移の速度が速いと判断し、湾曲量  $b_R$  に比例したページ遷移速度  $T_s$  を決定する。ここで、ページ遷移速度  $T_s$  は、具体的には 1 サイクルあたりに移動させる回転角度である。書籍状オブジェクトにおいて、ページがめくれる動作は、例えば、図 3 (a) を例にとれば、 $PR_{top}$  の背表

50

紙側を中心とした、回転運動で表現される。よって、ページ情報  $D_p$  の一つである遷移中のページの位置情報は、1 サイクル前のそのページの位置情報、すなわち角度に対し、ページ遷移速度を加算することで求められる。なお、ページ遷移速度は、右から左への移動の場合を正、逆を負とすることで、左右いずれからでもめくる動作が可能となる。

【0046】

ページ遷移状態決定部 104 は、上述のようにページ遷移情報  $D_t$  を算出した後、これらの情報に基づいて、ページ情報  $D_p$  を求め、ページ情報管理バッファ 105 の所定の領域に記録する。

【0047】

ここで、ページ遷移状態決定部 104 は、ページ遷移パターン  $T_p$  が、現在の状態の維持であると判断し、かつ、遷移中のページが存在しない場合は、ページ情報管理バッファ 105 に対してなんら操作を行わない。また、ページ遷移パターン  $T_p$  が単独の 1 ページめくり、連続的なページめくり、あるいは、一括ページめくりであると判断した場合は、ページ情報管理バッファ 105 の  $D_{pR}$  の直前に、ページ枚数分の領域を確保し、遷移中のページをページオブジェクトとして構成するために必要となるページ情報  $D_p$  を、前記確保した領域に記録する。更に、遷移中のページが存在する場合は、ページ情報管理バッファ 105 の遷移ページのページ情報  $D_p$  を格納している各領域  $D_{pm}$  に対して位置情報を更新する。更新の結果、遷移中のページのページめくりが終了したと判断されれば、 $D_{pL}$  領域のページ枚数とマッピングすべきページ画像データのページ番号を更新すると共に、遷移が終了したページのページ情報を格納していた  $D_{p1}$  領域、すなわち、最先のデータ格納領域を削除する。

10

20

【0048】

ページ表示制御部 107 は、操作情報バッファ 103 に格納されている操作情報  $D_i$  とページ情報管理バッファ 105 が保存する各ページ情報  $D_p$  に基づいて、まず、見開き状態における左右のページモデルの断面モデルを作成する。この際に、ページ表示制御部 107 は、表示部 101 の湾曲量  $b_L$ 、 $b_R$  の変化に伴い、小口領域 205 L、206 R の幅を変化させてページモデルの断面を作成する。かかる変化は、図 3 (c) に示すように、湾曲量  $b_L$ 、 $b_R$  に応じて  $b$  を増減させ、 $w - c$  の長さを変化させて小口部の幅を  $c$  から  $c$  に変化させることにより表現可能である。また、かかる変化は、背表紙を  $b$  だけ傾けたときの端点の座標を求めれば前述の湾曲を伴わない場合と同様の方法により描画できる。すなわち、書籍状モデルの断面形状の原点である  $(0, Z_0)$  なる点からのずれ量と円弧の中心角  $\theta_L$ 、 $\theta_R$  を求めればよい。ずれ量は、図 3 (c) における  $d_x$ 、 $d_z$  を求めることに帰着され、 $d_x = S_R \cos \theta_b$ 、 $d_z = S_R \sin \theta_b$  により求められる。また、円弧の中心角は、 $\theta_L = 90 - \theta_b$ 、 $\theta_R = 90 + \theta_b$  となる。この  $\theta_b$  の可動範囲は、 $\pm 90$  度である。

30

【0049】

更に、ページ表示制御部 107 は、遷移ページモデルの断面モデルを、各ページ情報  $D_p$  に含まれる位置情報に基づいて作成する。具体的には、図 3 (a) において右側ページが 1 枚めくられる場合を例とすると、まず、ページ情報管理バッファ 105 に格納されるページ情報  $D_p$  より、現在のサイクルにおける遷移中のページの位置情報を取得する。位置情報が例えば  $30$  度である場合は、円弧  $c$  の接線であって、書籍状モデルの表紙との間でなす角度が  $30$  度となるような接線上に、円弧  $c$  との接点を始点とする所定長の直線を、右側ページの小口側に向かって引く。これにより、ページ遷移中のページモデルの断面形状を作成する。

40

【0050】

なお、上記説明においては、ページ遷移中のページモデルの断面形状を直線形状としているが、必ずしも直線に限られるものではなく、湾曲させた形状のものであっても良い。また、遷移ページの位置情報が  $90$  度を越えた場合には、円弧の中心位置を左側の位置、すなわち、 $X = -S_L$  に移動させ、同様に描画することができる。さらには、上記ページ遷移中のページモデルの描画方法は、表示部に湾曲が発生し、書籍状モデルを変形させた

50

場合も同様に適用することができる。また、上記説明は、左綴の場合を例としたが、右綴の場合であっても、同様に適用することができる。

#### 【0051】

ページ表示制御部107は、書籍状モデルの断面モデルを作成した後、該断面モデルと同じものを、あらかじめ規定したページの縦方向の長さ $h$ だけ平行移動した点に設け、各端点を直線で結ぶことにより書籍状モデルを作成する。そして、ページ情報管理バッファ105に格納されるページ情報 $D_p$ に基づいて、コンテンツ保持部106から、所定のページ画像データを読み出し、書籍状モデルのページモデルにマッピングする。例えば、書籍状モデルが見開き状態であれば、見開きトップのページと、裏表紙、表紙のページ画像データを読み出し、作成されたページモデルにマッピングする。また、遷移中のページがある場合は、遷移中のページモデルの最上面と最下面のページ番号に対応するページ画像データを読み出し、これらページ画像データを遷移中のページモデルにマッピングする。また、書籍状モデルにおける他の面(天、地、小口、背表紙)についても上述のように作成し、これにより、書籍状オブジェクトを作成し、表示部101上に表示する。

10

#### 【0052】

これ以降の各サイクルにおいても、利用者からの動作終了要求がなされるまで、上述の動作が行なわれることになり、ページ表示制御部107が、1サイクルで描画する書籍状オブジェクトの状態を徐々に変化させながら複数サイクルに亘って描画することで、表示部101は、書籍状オブジェクトの小口領域205L、205Rの形状変化、あるいはページのめくれる状態を、あたかも連続的に変化しているようにアニメーション表示する。

20

#### 【0053】

このように、本実施の形態1では、湾曲可能な2枚の表示部101L、101R上に、表示部101の湾曲量 $b_L$ 、 $b_R$ 、及び利用者の指の位置情報を検出する操作情報検出部102を設け、表示部101の湾曲量 $b_L$ 、 $b_R$ 、及び利用者の指の位置情報に基づいて、書籍状オブジェクトの形状、及びページ遷移状態を変化させて作成することとし、かかる処理をサイクリックに行なうこととしたので、利用者のページ遷移要求に応じて、書籍状オブジェクトの形状を連続的に変化させて表示することが可能となり、これにより、仮想的な書籍状オブジェクトに対して、実世界の書籍を扱うのと同様の方法によりブラウジングを行うことが可能となる。

#### 【0054】

また、表示部の湾曲量 $b_L$ 、 $b_R$ に応じて、書籍状オブジェクトの小口領域205L、205Rの表示幅を変化させることとしたので、ブラウジング中のページ選択の分解能を高めることが可能となると共に、目視により、ドキュメント情報の総量、及びドキュメント情報における現在参照しているページの位置を容易に判断することが可能となる。

30

#### 【0055】

なお、本実施の形態1では、表示部101としてフレキシブルディスプレイ101L、101Rを使用しているが、操作情報検出部102を表示部101と独立させ、フレキシブルディスプレイ101L、101Rの代わりに、ソリッドなディスプレイを用いてブラウジング用システムを構築することも可能である。例えば、図4に示すように、ポリプロピレン板等の湾曲可能な部材を用いてベース部404を作成し、本実施の形態1と同様に、タッチパネル201L、201Rと、ベンドセンサ202L、202Rをベース部404に取り付け、これにより、インターフェース部403を構成する。そして、該インターフェース部403を、USBケーブル等を用いて通常のコンピュータシステム402に接続し、3次元のコンピュータグラフィクスを用いて、ソリッドなディスプレイ401上に書籍状オブジェクトを描画することにより、本発明と同様の操作によりブラウジングを行うことが可能なブラウジングシステムを構築することができる。この場合、上述したように、ページ遷移中のページの断面形状を湾曲させた形状として作成することにより、ページ遷移中のページの形状を、湾曲させて表示することができ、これにより、ソリッドなディスプレイ401を使用する場合であっても、実世界の書籍を扱う感覚でブラウジングを行なうことが可能となる。

40

50

## 【0056】

また、2枚のフレキシブルディスプレイを接続する回転軸203に外部電源供給ポート、電子的データ(映像情報)供給ポート、タッチパネル、ベンドセンサの出力を持つコネクタを設け、すべての処理を外部に用意したコンピュータにより処理を実行させても良いし、電子表示装置内にその機能すべてを持たせても良い。

## 【0057】

また、タッチパネル201L、201Rは、コンピュータ操作におけるマウスに代替されるもの、つまり、出力値としてX、Y座標を整数値で出力するものでも良く、また、X、Y座標を出力せずとも、代替デバイスにおいて、利用者の指が触れた位置に応じた電圧値を出力し、装置側でキャリブレーションを行うことにより、サブピクセル単位(1/100のオーダー程度の実数値)の座標を出力するものであってもよい。

## 【0058】

また、利用者がブラウジング後、より詳細に(例えば、該当ページの任意の箇所を拡大して)該当ページを見たい場合や、プリンタへのハードコピー要求が起こることも考え得る。かかる場合は、利用者の要求に応じて、該当ページを本装置、あるいは、別の(通常のソリッドな)ディスプレイにページビューワを起動し、1つのウィンドウを表示し、その中で該当ページを表示しても良い。

## 【0059】

また、多様なドキュメント情報を用意し、それらを本装置に与えることで、ブラウジングできる情報を変更することができる。

## 【0060】

また、装置起動時に、これからブラウジング対象となる書籍が右綴か左綴かを示す情報等を与え、かかる情報に従って初期状態の書籍状オブジェクトを左ないし右の表示部に表示させ、ページ順を守ってブラウジングすることができる。

## 【産業上の利用可能性】

## 【0061】

本発明に係る電子表示装置によれば、実世界の書籍を扱うのと同様の方法により、電子的にコンピュータ内に蓄積された複数のページからなるドキュメント情報のブラウジングを行うことが可能な電子表示装置を提供することができ、瞬時にドキュメント情報のすべてを散見することが可能となるため、特に、非言語的な知識、すなわち、図表、式、あるいはそれらのページ上でのレイアウト等の、所謂空間的記憶に基づいた情報検索が可能となる点において有用である。

## 【図面の簡単な説明】

## 【0062】

【図1】本発明の実施の形態1による電子表示装置の構成を表す図である。

【図2(a)】操作情報検出部の構成を説明するための図であり、操作情報検出部の外観を表す図である。

【図2(b)】書籍状オブジェクトを説明するための図であり、表示部への書籍状オブジェクトの表示例を表す図である。

【図3(a)】書籍状モデルを説明するための図であり、書籍状モデルの断面を表す図である。

【図3(b)】書籍状モデルの断面の変形例を表す図である。

【図3(c)】書籍状モデルにおける湾曲量と小口領域の変化の関係を説明するための図である。

【図4】本実施の形態1による電子表示装置の変形例を表す図である。

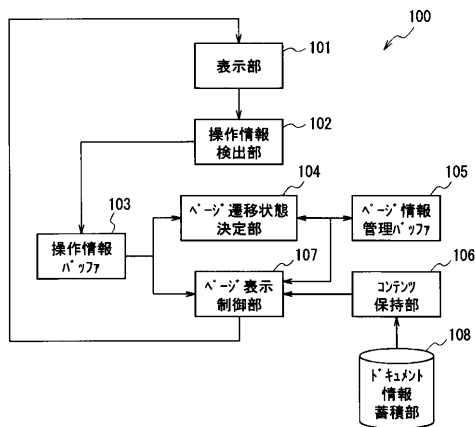
## 【符号の説明】

## 【0063】

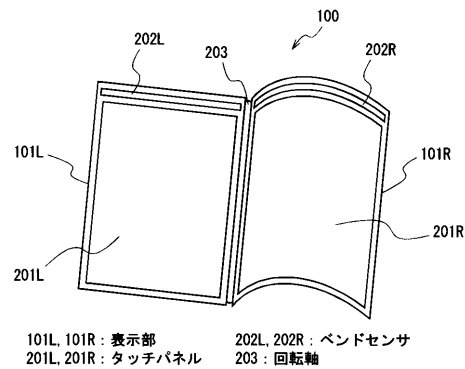
- 100 電子表示装置
- 101 表示部
- 102 操作情報検出部

- 103 操作情報バッファ
- 104 ページ遷移状態決定部
- 105 ページ情報管理バッファ
- 106 コンテンツ保持部
- 107 ページ表示制御部
- 108 ドキュメント情報蓄積部
- 201L、201R タッチパネル（左右）
- 202L、202R ベンドセンサ（左右）
- 203 回転軸
- 204L、204R ドキュメント領域（左右）
- 205L、205R 小口領域（左右）
- 206 マーカー
- 401 ディスプレイ
- 402 コンピュータ
- 403 インターフェース
- 404 ベース部


【図1】



【図2(a)】

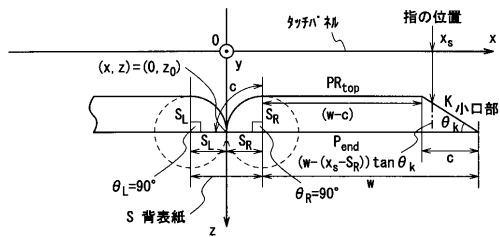


【 図 2 ( b ) 】

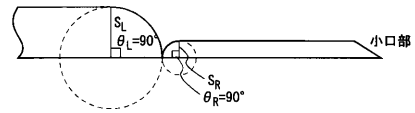


204L, 204R : ドキュメント領域  
 205L, 205R : 小口領域  
 206 : マーカー

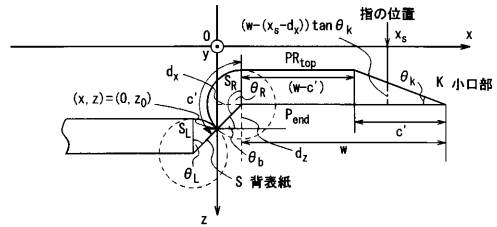
【 図 3 ( a ) 】



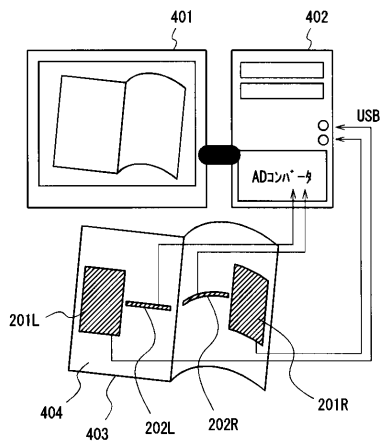
【 図 3 ( b ) 】



【 図 3 ( c ) 】



【 図 4 】



401 : ディスプレイ  
 402 : コンピュータ  
 403 : インタフェース  
 404 : ベース部

## フロントページの続き

(51) Int.Cl.	F I	テーマコード(参考)
	G 0 9 G 3/20 6 8 0 D	
	G 0 9 G 3/20 6 8 0 H	
	G 0 9 G 3/36	

(72)発明者 田中 圭  
岡山県岡山市理大町1 - 1 岡山理科大学工学部情報工学科内

(72)発明者 島田 英之  
岡山県岡山市理大町1 - 1 岡山理科大学工学部情報工学科内

(72)発明者 大倉 充  
岡山県岡山市理大町1 - 1 岡山理科大学工学部情報工学科内

(72)発明者 東 恒人  
岡山県岡山市理大町1 - 1 岡山理科大学工学部情報工学科内

F ターム(参考) 5C006 AA01 AB01 AB05 AF03 AF04 AF46 AF51 AF52 AF53 AF54  
AF61 AF71 BF02 BF14 BF24 BF38  
5C080 BB05 CC07 DD01 DD13 DD21 JJ02 JJ06  
5C082 AA00 AA34 BA02 BB22 BD06 CA52 CA72 CA76 CA81 CB05  
DA63 DA86 DA89 EA15 MM08