

(19) 日本国特許庁(JP)

再公表特許(A1)

(11) 国際公開番号

W02009/054112

発行日 平成23年3月3日(2011.3.3)

(43) 国際公開日 平成21年4月30日(2009.4.30)

(51) Int.Cl.	F I	テーマコード (参考)
CO8G 63/52 (2006.01)	CO8G 63/52	4F074
CO8J 9/02 (2006.01)	CO8J 9/02 C F D	4J029

審査請求 未請求 予備審査請求 有 (全 38 頁)

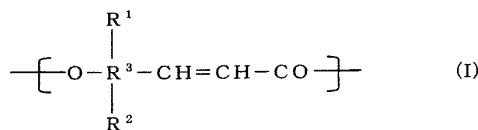
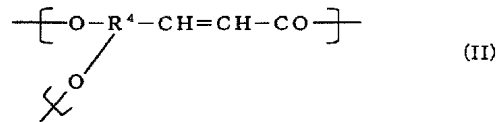
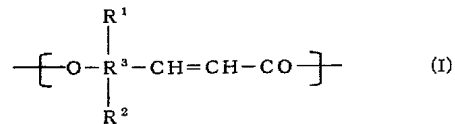
出願番号 特願2009-537931 (P2009-537931)	(71) 出願人 304024430 国立大学法人北陸先端科学技術大学院大学 石川県能美市旭台一丁目1番地
(21) 国際出願番号 PCT/JP2008/002959	
(22) 国際出願日 平成20年10月18日(2008.10.18)	
(31) 優先権主張番号 特願2007-277167 (P2007-277167)	(74) 代理人 100141472 弁理士 赤松 善弘
(32) 優先日 平成19年10月25日(2007.10.25)	
(33) 優先権主張国 日本国(JP)	(72) 発明者 金子 達雄 日本国石川県能美市旭台1-1 国立大学 法人北陸先端科学技術大学院大学内
	(72) 発明者 石倉 崇成 日本国石川県能美市旭台1-1 国立大学 法人北陸先端科学技術大学院大学内

最終頁に続く

(54) 【発明の名称】 カルボン酸エステル系ポリマー

(57) 【要約】

以下の式(I)で表される単位および以下の式(II)で表される単位からなる群より選ばれた少なくとも1つの単位を構造単位として含むカルボン酸エステル系ポリマー。当該カルボン酸エステル系ポリマーは、発泡剤として使用することができる。当該カルボン酸エステル系ポリマーからなる硬質発泡体は、例えば、各種断熱材、各種防振材、各種吸音材、各種防音材などとして使用することができることから、自動車部品材料、航空機用材料、宇宙分野用材料、産業用材料、医療補助用材料などに使用されることが期待される。

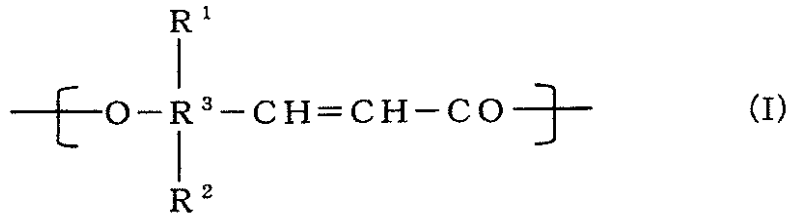


【特許請求の範囲】

【請求項 1】

式(1):

【化 1】



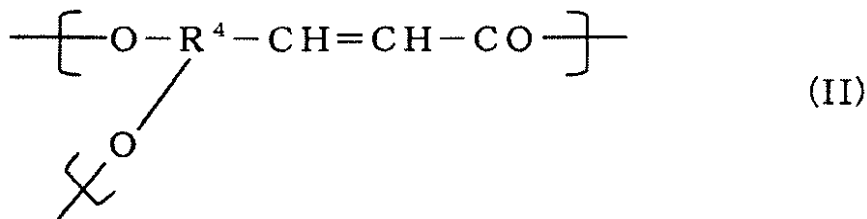
10

(式中、 R^1 は、水素原子、水酸基、ハロゲン原子、チオール基、カルボキシル基、ピリジル基、フェニル基、ピフェニル基、テルフェニル基、ナフチル基、アンスリル基、フェナンスリル基、ペンタセニル基、炭素数 1 ~ 12 のアルキル基、炭素数 3 ~ 12 の脂環基、炭素数 1 ~ 12 のアルコキシ基、炭素数 1 ~ 12 のアルカノイル基、炭素数 1 ~ 12 のアルカノイルオキシ基、炭素数 1 ~ 12 のアルキルチオエーテル基、炭素数 2 ~ 12 のアルケニル基、炭素数 2 ~ 12 のアルキニル基または炭素数 1 ~ 12 のフルオロアルキル基、 R^2 は、ハロゲン原子、チオール基、カルボキシル基、ピリジル基、フェニル基、ピフェニル基、テルフェニル基、ナフチル基、アンスリル基、フェナンスリル基、ペンタセニル基、炭素数 1 ~ 12 のアルキル基、炭素数 3 ~ 12 の脂環基、炭素数 1 ~ 12 のアルコキシ基、炭素数 1 ~ 12 のアルカノイル基、炭素数 1 ~ 12 のアルカノイルオキシ基、炭素数 1 ~ 12 のアルキルチオエーテル基、炭素数 2 ~ 12 のアルケニル基、炭素数 2 ~ 12 のアルキニル基または炭素数 1 ~ 12 のフルオロアルキル基、 R^3 は、環構造を有する有機基を示す)

20

で表される単位および式(II):

【化 2】



30

(式中、 R^4 は、環構造を有する有機基を示す)

で表される単位からなる群より選ばれた少なくとも 1 つの単位を構造単位として含むカルボン酸エステル系ポリマー。

【請求項 2】

式(1)において、 R^1 が、ハロゲン原子、チオール基、カルボキシル基、ピリジル基、フェニル基、ピフェニル基、テルフェニル基、ナフチル基、アンスリル基、フェナンスリル基、ペンタセニル基、炭素数 1 ~ 12 のアルキル基、炭素数 3 ~ 12 の脂環基、炭素数 1 ~ 12 のアルコキシ基、炭素数 1 ~ 12 のアルカノイル基、炭素数 1 ~ 12 のアルカノイルオキシ基、炭素数 1 ~ 12 のアルキルチオエーテル基、炭素数 2 ~ 12 のアルケニル基、炭素数 2 ~ 12 のアルキニル基または炭素数 1 ~ 12 のフルオロアルキル基である請求項 1 に記載のカルボン酸エステル系ポリマー。

40

【請求項 3】

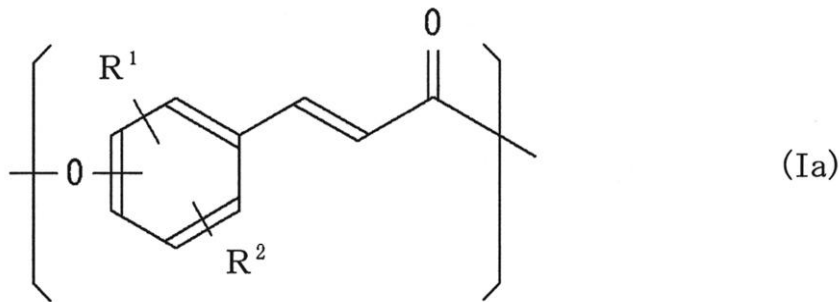
式(1)において、 R^1 が水素原子または炭素数 1 ~ 12 のアルコキシ基であり、 R^2 が炭素数 1 ~ 12 のアルコキシ基である請求項 1 に記載のカルボン酸エステル系ポリマー。

【請求項 4】

50

式(1)で表される単位が、式(1a):

【化3】



10

(式中、 R^1 および R^2 は、前記と同じ)

で表される単位である請求項1に記載のカルボン酸エステル系ポリマー。

【請求項5】

式(11)において、 R^3 が炭素数5～12の芳香族基または炭素数3～30の脂環基である請求項1に記載のカルボン酸エステル系ポリマー。

【請求項6】

分子末端に、主鎖の軟化温度よりも高い温度の沸点を有する(シクロ)アルカノイルオキシ基を有する請求項1に記載のカルボン酸エステル系ポリマー。

20

【請求項7】

分子末端に150以下の温度で脱離して気化する(シクロ)アルカノイルオキシ基を含む請求項1に記載のカルボン酸エステル系ポリマー。

【請求項8】

分子末端に、式(IV):



(式中、 R^6 は、炭素数5～7のアルキル基または炭素数5～7の脂環基を示す)

で表される(シクロ)アルカノイルオキシ基を有する請求項1に記載のカルボン酸エステル系ポリマー。

【請求項9】

請求項1～8のいずれかに記載のカルボン酸エステル系ポリマーを含有する発泡剤。

30

【発明の詳細な説明】

【技術分野】

【0001】

本発明は、カルボン酸エステル系ポリマーに関する。さらに詳しくは、硬質発泡体などに有用なカルボン酸エステル系ポリマーおよびそれを含む発泡剤に関する。

【0002】

硬質発泡体としては、例えば、自動車部品材料；航空機の胴体部分の断熱材、防音ブランケット、エアダクトの断熱材、胴体部分の防振材、搭載機器の断熱材、防振材などの航空機用材料；ロケットの推進系燃料用タンクの断熱材、フェアリングの吸音材、衛星サーマルルーバーの表面の断熱材、クライオタンクの断熱材、再突入アブレータの断熱材などの宇宙分野用材料；自動車のエンジン周りの断熱吸音材、原子力施設での断熱吸音材などの各種産業用材料；医療用機器の筐体の防音材、病院の断熱防音用建材などの医療補助用材料などが挙げられる。本発明のカルボン酸エステル系ポリマーは、これらの硬質発泡体に使用されることが期待される。

40

【背景技術】

【0003】

従来、樹脂発泡体は、低沸点化合物などの発泡剤を用いて樹脂を発泡させることによって製造されている。しかし、近年、地球環境保護の観点から、発泡剤を使用しないで樹脂発泡体を製造することが提案されている。発泡剤を使用しない樹脂発泡体として、ペルフ

50

ルオロポリマーおよびフォーム成核剤を含む自己発泡組成物が発泡させたフォーム（例えば、特許文献 1 参照）、オルガノポリシロキサンを含有する自己発泡性加熱硬化型液状シリコーンゴム組成物を自己発泡かつ硬化させた硬化物（例えば、特許文献 2 参照）などが提案されている。

【 0 0 0 4 】

しかし、前者のフォームには、その製造段階でペルフルオロポリマーの末端基を脱炭酸させることによって発泡させているため、その製造の際に地球温暖化の一因と考えられている炭酸ガスを発生するという欠点がある。また、後者の硬化物には、前記フォームと同様に、発泡させるための化合物として有機過酸化物が用いられており、この有機過酸化物は、加熱によって分解し、炭酸ガスを発生するため、その製造の際に地球温暖化の一因と考えられている炭酸ガスを発生するという欠点がある。

10

【 0 0 0 5 】

したがって、近年、その製造の際に炭酸ガスの発生を伴わない硬質発泡体の開発が待ち望まれている。

【 0 0 0 6 】

なお、本発明者らは、バイオ液晶ポリマーとして、ポリ 4 - ヒドロキシケイ皮酸およびポリカフェ酸を開発している（例えば、特許文献 3 および特許文献 4 参照）。しかし、本発明のカルボン酸エステル系ポリマーは、環構造を有する有機基に水素原子および水酸基以外の基を有しているため、ポリ 4 - ヒドロキシケイ皮酸およびポリカフェ酸とは異なる。また、ポリ 4 - ヒドロキシケイ皮酸は、分子量が高くなりやすく、ポリカフェ酸は、架橋が生じることから、これらのポリマーを用いて成形体を製造することが困難である。

20

【 0 0 0 7 】

【特許文献 1】特開平 1 0 - 1 9 5 2 1 6 号公報

【特許文献 2】特開 2 0 0 4 - 2 9 2 6 8 7 号公報

【特許文献 3】特開 2 0 0 4 - 2 5 0 7 0 0 号公報

【特許文献 4】特開 2 0 0 6 - 6 3 3 1 6 号公報

【発明の開示】

【発明が解決しようとする課題】

【 0 0 0 8 】

本発明は、前記従来技術に鑑みて完成されたものである。本発明の目的は、炭酸ガスの発生を伴わずに製造され、耐熱性に優れ、高い機械的強度を有する硬質発泡体に有用なポリマーを提供することにある。また、本発明の目的は、前記ポリマーを含む発泡剤を提供することにある。

30

【課題を解決するための手段】

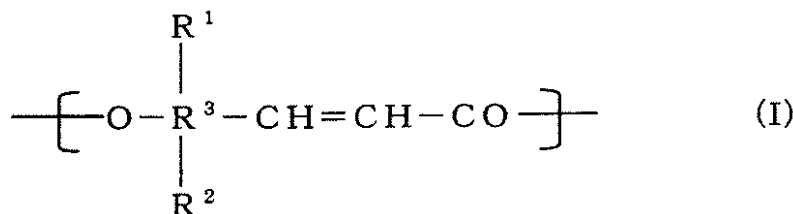
【 0 0 0 9 】

本発明は、

〔 1 〕 式 (I) :

【 0 0 1 0 】

【化 1】



40

【 0 0 1 1 】

（式中、 R^1 は、水素原子、水酸基、ハロゲン原子、チオール基、カルボキシル基、ピリジル基、フェニル基、ビフェニル基、テルフェニル基、ナフチル基、アンスリル基、フェ

50

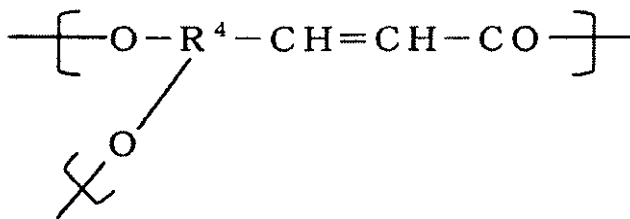
ナンスリル基、ペンタセニル基、炭素数 1 ~ 12 のアルキル基、炭素数 3 ~ 12 の脂環基、炭素数 1 ~ 12 のアルコキシ基、炭素数 1 ~ 12 のアルカノイル基、炭素数 1 ~ 12 のアルカノイルオキシ基、炭素数 1 ~ 12 のアルキルチオエーテル基、炭素数 2 ~ 12 のアルケニル基、炭素数 2 ~ 12 のアルキニル基または炭素数 1 ~ 12 のフルオロアルキル基、 R^2 は、ハロゲン原子、チオール基、カルボキシル基、ピリジル基、フェニル基、ピフェニル基、テルフェニル基、ナフチル基、アンスリル基、フェナンスリル基、ペンタセニル基、炭素数 1 ~ 12 のアルキル基、炭素数 3 ~ 12 の脂環基、炭素数 1 ~ 12 のアルコキシ基、炭素数 1 ~ 12 のアルカノイル基、炭素数 1 ~ 12 のアルカノイルオキシ基、炭素数 1 ~ 12 のアルキルチオエーテル基、炭素数 2 ~ 12 のアルケニル基、炭素数 2 ~ 12 のアルキニル基または炭素数 1 ~ 12 のフルオロアルキル基、 R^3 は、環構造を有する有機基を示す)

10

で表される単位および式(II):

【0012】

【化2】



(II)

20

【0013】

(式中、 R^4 は、環構造を有する有機基を示す)

で表される単位からなる群より選ばれた少なくとも1つの単位を構造単位として含むカルボン酸エステル系ポリマー、および

〔2〕前記カルボン酸エステル系ポリマーを含有する発泡剤に関する。

【発明の効果】

【0014】

本発明のカルボン酸エステル系ポリマーは、地球温暖化の一因と考えられている炭酸ガスの発生を伴わずに製造され、耐熱性に優れ、高い機械的強度を有する硬質発泡体に有用である。本発明の発泡剤は、発泡する際に地球温暖化の一因と考えられている炭酸ガスの発生を伴わないので、地球環境に優しいものである。

30

【図面の簡単な説明】

【0015】

【図1】本発明の実施例1で得られたポリフェルラ酸の赤外吸収スペクトルを示すグラフである。

【図2】本発明の実施例1で得られたポリフェルラ酸の核磁気共鳴スペクトルを示すグラフである。

40

【図3】本発明の実施例2で得られた硬質発泡体の断面における走査型電子顕微鏡(SEM)写真である。

【図4】本発明の実施例5で得られた硬質発泡体の加熱による示差走査熱量変化を示すグラフである。

【図5】本発明の実施例5で得られた硬質発泡体の加熱による重量減少率を示すグラフである。

【図6】本発明の実施例6で得られたp-クマル酸-カフェ酸共重合体の赤外吸収スペクトルを示すグラフである。

【図7】本発明の実施例6で得られたp-クマル酸-カフェ酸共重合体の核磁気共鳴スペクトルを示すグラフである。

50

【図 8】(i) はポリカフェ酸の赤外吸収スペクトル、(ii) はポリフェルラ酸の赤外吸収スペクトル、(iii) は本発明の実施例 8 で得られたフェルラ酸 - カフェ酸共重合体の赤外吸収スペクトルを示すグラフである。

【図 9】本発明の実施例 8 で得られたフェルラ酸 - カフェ酸共重合体の 13 ~ 0 ppm の範囲における核磁気共鳴スペクトルを示すグラフである。

【図 10】本発明の実施例 8 で得られたフェルラ酸 - カフェ酸共重合体の 8.2 ~ 6.4 ppm の範囲における核磁気共鳴スペクトルを示すグラフである。

【図 11】(i) はポリ p-クマル酸の赤外吸収スペクトル、(ii) はポリフェルラ酸の赤外吸収スペクトル、(iii) は本発明の実施例 10 で得られたフェルラ酸 - p-クマル酸共重合体の赤外吸収スペクトルを示すグラフである。

10

【図 12】本発明の実施例 10 で得られたフェルラ酸 - p-クマル酸共重合体の核磁気共鳴スペクトルを示すグラフである。

【図 13】本発明の実施例 10 で得られたフェルラ酸 - p-クマル酸共重合体の 9.0 ~ 6.0 ppm の範囲における核磁気共鳴スペクトルを示すグラフである。

【図 14】実験例 1 において、実施例 1 で得られたポリフェルラ酸のガスクロマトグラフィーの測定結果を示すグラフである。

【図 15】実験例 1 において、実施例 1 で得られたポリフェルラ酸の EI スペクトルの測定結果を示すグラフである。

【図 16】(a) は実験例 3 において、実施例 11 で得られた硬質発泡体を土壌に埋める前の光学写真、(b) は土壌に 3 ヶ月間埋蔵した後の硬質発泡体の光学写真である。

20

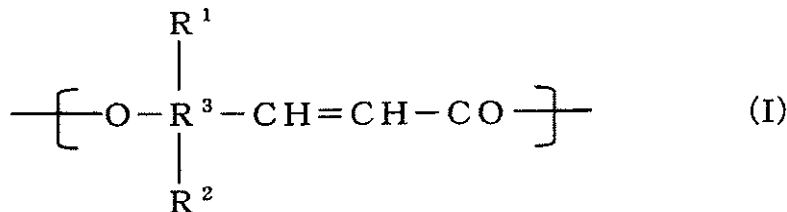
【発明を実施するための最良の形態】

【0016】

本発明は、式 (I) :

【0017】

【化 3】



30

【0018】

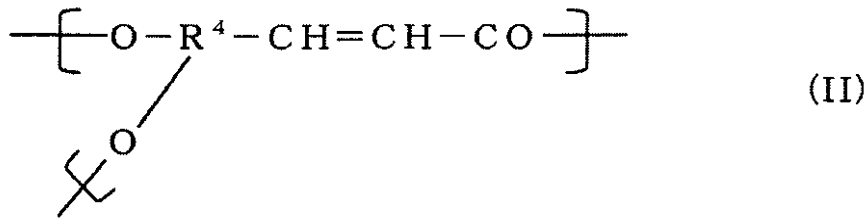
(式中、R¹ は、水素原子、水酸基、ハロゲン原子、チオール基、カルボキシル基、ピリジル基、フェニル基、ビフェニル基、テルフェニル基、ナフチル基、アンスリル基、フェナンスリル基、ペンタセニル基、炭素数 1 ~ 12 のアルキル基、炭素数 3 ~ 12 の脂環基、炭素数 1 ~ 12 のアルコキシ基、炭素数 1 ~ 12 のアルカノイル基、炭素数 1 ~ 12 のアルカノイルオキシ基、炭素数 1 ~ 12 のアルキルチオエーテル基、炭素数 2 ~ 12 のアルケニル基、炭素数 2 ~ 12 のアルキニル基または炭素数 1 ~ 12 のフルオロアルキル基、R² は、ハロゲン原子、チオール基、カルボキシル基、ピリジル基、フェニル基、ビフェニル基、テルフェニル基、ナフチル基、アンスリル基、フェナンスリル基、ペンタセニル基、炭素数 1 ~ 12 のアルキル基、炭素数 3 ~ 12 の脂環基、炭素数 1 ~ 12 のアルコキシ基、炭素数 1 ~ 12 のアルカノイル基、炭素数 1 ~ 12 のアルカノイルオキシ基、炭素数 1 ~ 12 のアルキルチオエーテル基、炭素数 2 ~ 12 のアルケニル基、炭素数 2 ~ 12 のアルキニル基または炭素数 1 ~ 12 のフルオロアルキル基、R³ は、環構造を有する有機基を示す)

40

で表される単位および式(II):

【0019】

【化 4】



(式中、 R^4 は、環構造を有する有機基を示す)

10

で表される単位からなる群より選ばれた少なくとも 1 つの単位を構造単位として含む。

【0020】

式 (I) において、 R^1 および R^2 は、それぞれ同一であってもよく、異なってもよい。

【0021】

本発明のカルボン酸エステル系ポリマーの軟化温度を 150 以上にする観点から、 R^1 は、水素原子、水酸基、ハロゲン原子、チオール基、カルボキシル基、ピリジル基、フェニル基、ピフェニル基、テルフェニル基、ナフチル基、アンスリル基、フェナンスリル基、ペンタセニル基、炭素数 1 ~ 12 のアルキル基、炭素数 3 ~ 12 の脂環基、炭素数 1 ~ 12 のアルコキシ基、炭素数 1 ~ 12 のアルカノイル基、炭素数 1 ~ 12 のアルカノイルオキシ基、炭素数 1 ~ 12 のアルキルチオエーテル基、炭素数 2 ~ 12 のアルケニル基、炭素数 2 ~ 12 のアルキニル基または炭素数 1 ~ 12 のフルオロアルキル基であり、 R^2 は、ハロゲン原子、チオール基、カルボキシル基、ピリジル基、フェニル基、ピフェニル基、テルフェニル基、ナフチル基、アンスリル基、フェナンスリル基、ペンタセニル基、炭素数 1 ~ 12 のアルキル基、炭素数 3 ~ 12 の脂環基、炭素数 1 ~ 12 のアルコキシ基、炭素数 1 ~ 12 のアルカノイル基、炭素数 1 ~ 12 のアルカノイルオキシ基、炭素数 1 ~ 12 のアルキルチオエーテル基、炭素数 2 ~ 12 のアルケニル基、炭素数 2 ~ 12 のアルキニル基または炭素数 1 ~ 12 のフルオロアルキル基である。

20

【0022】

R^1 の中では、本発明のカルボン酸エステル系ポリマーの軟化温度を高める観点から、ハロゲン原子、チオール基、カルボキシル基、ピリジル基、フェニル基、ピフェニル基、テルフェニル基、ナフチル基、アンスリル基、フェナンスリル基、ペンタセニル基、炭素数 1 ~ 12 のアルキル基、炭素数 3 ~ 12 の脂環基、炭素数 1 ~ 12 のアルコキシ基、炭素数 1 ~ 12 のアルカノイル基、炭素数 1 ~ 12 のアルカノイルオキシ基、炭素数 1 ~ 12 のアルキルチオエーテル基、炭素数 2 ~ 12 のアルケニル基、炭素数 2 ~ 12 のアルキニル基または炭素数 1 ~ 12 のフルオロアルキル基であることが好ましい。

30

【0023】

R^2 の中では、本発明のカルボン酸エステル系ポリマーの軟化温度を高める観点から、ハロゲン原子、炭素数 1 ~ 12 のアルキル基、炭素数 3 ~ 12 の脂環基または炭素数 1 ~ 12 のアルコキシ基であることが好ましく、ハロゲン原子、炭素数 1 ~ 12 のアルキル基または炭素数 1 ~ 12 のアルコキシ基であることがより好ましい。

40

【0024】

また、本発明のカルボン酸エステル系ポリマーの軟化温度をより高くする観点から、 R^1 が水素原子または炭素数 1 ~ 12 のアルコキシ基であり、 R^2 が炭素数 1 ~ 12 のアルコキシ基であることがより好ましく、 R^1 が炭素数 1 ~ 12 のアルコキシ基であり、 R^2 が炭素数 1 ~ 12 のアルコキシ基であることがさらに好ましい。

【0025】

ハロゲン原子としては、フッ素原子、塩素原子、臭素原子およびヨウ素原子が挙げられる。

【0026】

50

炭素数 1 ~ 12 のアルキル基のなかでは、炭素数 1 ~ 8 のアルキル基が好ましく、炭素数 1 ~ 4 のアルキル基がより好ましい。好適な炭素数 1 ~ 4 のアルキル基としては、メチル基、エチル基、プロピル基およびブチル基が挙げられる。これらのなかでは、メチル基がさらに好ましい。

【 0 0 2 7 】

炭素数 3 ~ 12 の脂環基のなかでは、炭素数 3 ~ 6 の脂環基が好ましい。炭素数 3 ~ 6 の脂環基としては、シクロプロピル基、シクロプロピルメチル基、シクロブチル基などが挙げられる。

【 0 0 2 8 】

炭素数 1 ~ 12 のアルコキシ基のなかでは、炭素数 1 ~ 8 のアルコキシ基が好ましく、炭素数 1 ~ 4 のアルコキシ基がより好ましい。好適な炭素数 1 ~ 4 のアルコキシ基としては、メトキシ基、エトキシ基、プロポキシ基、シクロプロポキシ基、ブトキシ基、シクロプロピルメチルオキシ基およびシクロブトキシ基が挙げられる。これらのなかでは、メトキシ基がさらに好ましい。

【 0 0 2 9 】

炭素数 1 ~ 12 のアルカノイル基のなかでは、炭素数 1 ~ 8 のアルカノイル基が好ましく、炭素数 1 ~ 4 のアルカノイル基がより好ましい。好適な炭素数 1 ~ 4 のアルカノイル基としては、ホルミル基、エタノイル基、プロパノイル基、ブタノイル基、シクロプロピルカルボニル基などが挙げられる。これらのなかでは、エタノイル基がさらに好ましい。

【 0 0 3 0 】

炭素数 1 ~ 12 のアルカノイルオキシ基のなかでは、炭素数 1 ~ 8 のアルカノイルオキシ基が好ましく、炭素数 1 ~ 4 のアルカノイルオキシ基がより好ましい。好適な炭素数 1 ~ 4 のアルカノイルオキシ基としては、ホルミロイルオキシ基、アセチロイルオキシ基、プロパノイルオキシ基、ブタノイルオキシ基、シクロプロピルカルボニルオキシ基などが挙げられる。これらのなかでは、アセチロイルオキシ基がさらに好ましい。

【 0 0 3 1 】

炭素数 1 ~ 12 のアルキルチオエーテル基のなかでは、炭素数 1 ~ 8 のアルキルチオエーテル基が好ましく、炭素数 1 ~ 4 のアルキルチオエーテル基がより好ましい。好適な炭素数 1 ~ 4 のアルキルチオエーテル基としては、メチルチオエーテル基、エチルチオエーテル基、プロピルチオエーテル基、シクロプロピルチオエーテル基、シクロプロピルメチルチオエーテル基、ブチルチオエーテル基、シクロブチルチオエーテル基などが挙げられる。これらのなかでは、メチルチオエーテル基がさらに好ましい。

【 0 0 3 2 】

炭素数 2 ~ 12 のアルケニル基のなかでは、炭素数 2 ~ 8 のアルケニル基が好ましく、炭素数 2 ~ 4 のアルケニル基がより好ましい。好適な炭素数 2 ~ 4 のアルケニル基としては、エテニル基、プロペニル基、シクロプロペニル基、ブテニル基、シクロブテニル基などが挙げられる。これらのなかでは、エテニル基がさらに好ましい。

【 0 0 3 3 】

炭素数 2 ~ 12 のアルキニル基のなかでは、炭素数 2 ~ 8 のアルキニル基が好ましく、炭素数 2 ~ 4 のアルキニル基がより好ましい。好適な炭素数 2 ~ 4 のアルキニル基としては、エチニル基、プロピニル基、シクロプロピニル基、ブチニル基、シクロブチニル基などが挙げられる。これらのなかでは、エチニル基がさらに好ましい。

【 0 0 3 4 】

炭素数 1 ~ 12 のフルオロアルキル基のなかでは、炭素数 1 ~ 8 のフルオロアルキル基が好ましく、炭素数 1 ~ 4 のフルオロアルキル基がより好ましい。好適な炭素数 1 ~ 4 のフルオロアルキル基としては、フルオロメチル基、フルオロエチル基、フルオロプロピル基、フルオロシクロプロピル基、フルオロシクロプロピルメチル基、フルオロブチル基、フルオロシクロブチル基、ジフルオロメチル基、ジフルオロエチル基、ジフルオロプロピル基、ジフルオロシクロプロピル基、ジフルオロシクロプロピルメチル基、ジフルオロブチル基、ジフルオロシクロブチル基、トリフルオロメチル基、トリフルオロエチル基、ト

10

20

30

40

50

リフルオロプロピル基、トリフルオロシクロプロピル基、トリフルオロブチル基、トリフルオロシクロプロピルメチル基、トリフルオロシクロブチル基、テトラフルオロエチル基、ペンタフルオロエチル基などが挙げられる。これらのなかでは、トリフルオロメチル基がさらに好ましい。

【0035】

なお、 R^1 および R^2 は、いずれも、本発明の目的が阻害されない範囲内で、置換基を有していてもよい概念を有するものである。

【0036】

式(I)で表される単位において、 R^3 は、環構造を有する有機基を示す。式(I)で表される単位が環構造を有する有機基である R^3 を有するのは、本発明のカルボン酸エステル系ポリマーの軟化温度を高めるためである。 R^3 のなかでは、本発明のカルボン酸エステル系ポリマーの軟化温度を高める観点から、炭素数5~12の芳香族基または炭素数3~30の脂環基であることが好ましく、炭素数5~12の芳香族基であることがより好ましく、炭素数6~12の芳香族基であることがさらに好ましく、ベンゼン環であることがより一層好ましい。なお、 R^3 は、本発明の目的が阻害されない範囲内で、置換基を有していてもよい概念を有するものである。

10

【0037】

式(I)で表される単位において、-O-結合、 R^1 および R^2 は、カルボン酸エステル系ポリマーに結合している -CH=CH-CO-基に対して、いずれの位置に存在していてもよい。しかし、高分子鎖を直線性にすることによって軟化温度を高める観点から、 R^3 がベンゼン環であり、-O-結合は、ベンゼン環に結合している -CH=CH-CO-基に対してp位に結合していることが好ましい。また、本発明のカルボン酸エステル系ポリマーをバイオベースポリマーとする観点から、 R^3 がベンゼン環であり、 R^1 および R^2 は、それぞれ、ベンゼン環に結合している -CH=CH-CO-基に対してm位に結合していることが好ましい。

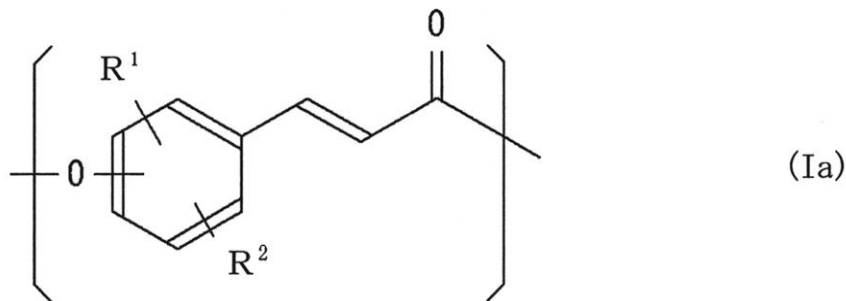
20

【0038】

好適な式(I)で表される単位としては、本発明のカルボン酸エステル系ポリマーの軟化温度を高める観点から、式(Ia):

【0039】

【化5】



30

(式中、 R^1 および R^2 は、前記と同じ)で表される単位が挙げられる。

40

【0040】

式(II)で表される単位において、 R^4 は、環構造を有する有機基を示す。式(II)で表される単位が環構造を有する有機基である R^4 を有するのは、本発明のカルボン酸エステル系ポリマーの軟化温度を高めるためである。 R^4 のなかでは、本発明のカルボン酸エステル系ポリマーの軟化温度を高める観点から、炭素数5~12の芳香族基または炭素数3~30の脂環基であることが好ましく、炭素数5~12の芳香族基であることがより好ましく、炭素数6~12の芳香族基であることがさらに好ましく、ベンゼン環であることがより一層好ましい。なお、 R^4 は、本発明の目的が阻害されない範囲内で、置換基を有して

50

いてもよい概念を有するものである。

【0041】

本発明のカルボン酸エステル系ポリマーは、式(1)で表される単位および式(11)で表される単位からなる群より選ばれた少なくとも1つの単位を構造単位として含む。

【0042】

本発明のカルボン酸エステル系ポリマーは、式(1)で表される単位と式(11)で表される単位とを含む場合、共重合体であり、式(1)で表される単位または式(11)で表される単位で構成される場合には、単独重合体である。したがって、本発明のカルボン酸エステル系ポリマーは、式(1)で表される単位からなる単独重合体、式(11)で表される単位からなる単独重合体、および式(1)で表される単位と式(11)で表される単位とを含む共重合体のいずれであってもよい。これらのなかでは、本発明のカルボン酸エステル系ポリマーの軟化温度を高める観点から、式(1)で表される単位からなる単独重合体が好ましく、式(1a)で表される単位からなる単独重合体がより好ましい。

10

【0043】

本発明のカルボン酸エステル系ポリマーが式(1)で表される単位と式(11)で表される単位とを含む共重合体である場合、ランダム共重合体であってもよく、ブロック共重合体であってもよい。原料モノマーを重合させた場合、通常、ランダム共重合体が生成する。

【0044】

式(1)で表される単位と式(11)で表される単位の間モル比〔式(1)で表される単位/式(11)で表される単位〕は、特に限定されないが、本発明のカルボン酸エステル系ポリマーの軟化温度を高める観点から、100/0~1/99であることが好ましい。なお、式(1)で表される単位と式(11)で表される単位の間モル比〔式(1)で表される単位/式(11)で表される単位〕が100/0であるとき、本発明のカルボン酸エステル系ポリマーは、式(1)で表される単位からなる単独重合体である。

20

【0045】

本発明のカルボン酸エステル系ポリマーには、本発明の目的が阻害されない範囲内で、式(1)で表される単位および式(11)で表される単位以外の単位が含まれていてもよい。

【0046】

本発明のカルボン酸エステル系ポリマーは、例えば、発泡剤、硬質発泡剤などの原料として使用する場合には、その分子末端に、脱離して気化する基を含んでいることが好ましい。脱離して気化する基のなかでは、本発明のカルボン酸エステル系ポリマーは、分子末端に150℃までの温度で脱離して気化する(シクロ)アルカノイルオキシ基を含むことが好ましい。なお、本明細書にいう(シクロ)アルカノイルオキシ基とは、アルカノイルオキシ基またはシクロアルカノイルオキシ基を意味する。

30

【0047】

本発明のカルボン酸エステル系ポリマーが分子末端に150℃までの温度で脱離して気化する(シクロ)アルカノイルオキシ基を含む場合、例えば、該カルボン酸エステル系ポリマーを150℃以上の温度に加熱することにより、該カルボン酸エステル系ポリマーの主鎖が変性する前に、(シクロ)アルカノイルオキシ基を該カルボン酸エステル系ポリマーから脱離させて気化させ、それにより、該カルボン酸エステル系ポリマーを発泡させることができる。

40

【0048】

150℃までの温度で脱離して気化する好適な(シクロ)アルカノイルオキシ基としては、例えば、式(III):



(式中、 R^5 は、炭素数1~7のアルキル基を示す)

で表される炭素数2~8のアルカノイルオキシ基などが挙げられる。このアルカノイルオキシ基は、本発明の目的が阻害されない範囲内で、置換基を有していてもよい。

【0049】

(シクロ)アルカノイルオキシ基は、本発明のカルボン酸エステル系ポリマーを常圧で

50

150 以上の温度に加熱したときに脱離し、気体の有機酸となるので、本発明のカルボン酸エステル系ポリマーが発泡するようになる。

【0050】

また、前記(シクロ)アルカノイルオキシ基が、本発明のカルボン酸エステル系ポリマーの主鎖の軟化温度よりも低い温度で離脱する(シクロ)アルカノイルオキシ基であって、本発明のカルボン酸エステル系ポリマーから離脱することによって生成した有機酸が本発明のカルボン酸エステル系ポリマーの主鎖の軟化温度よりも高い沸点を有するものである場合、本発明のカルボン酸エステル系ポリマーを発泡させずに加熱溶解させることができる。したがって、本発明のカルボン酸エステル系ポリマーから離脱することによって生成した有機酸の沸点よりも低い温度で、本発明のカルボン酸エステル系ポリマーを加熱溶解させ、溶解したカルボン酸エステル系ポリマーを所望の成形型内に充填した後、前記有機酸の沸点よりも高い温度に加熱することにより、カルボン酸エステル系ポリマーを発泡させることができる。

10

【0051】

このことから、本発明のカルボン酸エステル系ポリマーが、その主鎖の軟化温度よりも低い温度で離脱する(シクロ)アルカノイルオキシ基を有し、離脱することによって生成した有機酸が本発明のカルボン酸エステル系ポリマーの主鎖の軟化温度よりも高い沸点を有する場合、本発明のカルボン酸エステル系ポリマーを前記有機酸の沸点よりも低い温度で本発明のカルボン酸エステル系ポリマーを加熱溶解させ、溶解したカルボン酸エステル系ポリマーを所望の成形型内に充填した後、前記有機酸の沸点よりも高い温度に加熱することによって発泡させる方法、例えば、いわゆる型内発泡成形方法を採用することができる。

20

【0052】

発泡成形の観点から好適な(シクロ)アルカノイルオキシ基としては、式(IV):



(式中、 R^6 は、炭素数5~7のアルキル基または炭素数5~7の脂環基を示す)で表される炭素数6~8の(シクロ)アルカノイルオキシ基が挙げられ、好適な R^6 としては、ペンチル基およびヘキシル基が挙げられる。

【0053】

カルボン酸エステル系ポリマーの分子末端における脱離して気化する基の量は、本発明のカルボン酸エステル系ポリマーの分子量などによって異なるので一概には決定することができない。通常、本発明のカルボン酸エステル系ポリマーは、理論的に少なくとも2個の脱離して気化する基を有する。また、カルボン酸エステル系ポリマーは、理論的に最大でその重合度よりも10個多い数の脱離して気化する基を有する。

30

【0054】

本発明のカルボン酸エステル系ポリマーの数平均分子量は、ポリマーを構成している繰返し単位の種類などによって異なるので一概には決定することができない。本発明のカルボン酸エステル系ポリマーの数平均分子量は、容易に発泡させるとともに、成形性を高める観点から、通常、好ましくは3000~1000000、より好ましくは3000~100000、さらに好ましくは5000~90000である。

40

【0055】

本発明のカルボン酸エステル系ポリマーは、該ポリマーを構成している単位に対応した原料モノマーを重合させることにより、容易に調製することができる。

【0056】

原料モノマーの代表例としては、例えば、チロシン、ドーバ、 m -チロシン、 m -チロシンなどのアミノ酸； o -クマル酸、 m -クマル酸、 p -クマル酸、フェルラ酸、イソフェルラ酸、シナピン酸、カフェ酸、クロロゲン酸、メリロト酸、フロレット酸、ウンベル酸、ヒドロフェルラ酸、ヒドロイソフェルラ酸、ヒドロカフェ酸などのケイ皮酸類；プレフェン酸、没食子酸、アロゲン酸、3-アミノ-4-ヒドロキシ安息香酸、ゲンチジン酸、ホモゲンチジン酸、 m -サリチル酸、 p -サリチル酸、ピロカテク酸、プロトカテ

50

ク酸、バニルマンデル酸、オルセリン酸、クレオソート酸、バニリン酸、ホモバニリン酸、イソバニリン酸、ホモイソバニリン酸、*o*-サリチル酸、*o*-ホモサリチル酸、*m*-ホモサリチル酸、*p*-ホモサリチル酸、シリング酸、*p*-レゾルシン酸、*m*-レゾルシン酸、*o*-レゾルシン酸などのポリフェノール類；マンデル酸、アトルラクチン酸などの天然酸；ベンジル酸、ヒドロキシナフトエ酸、トロバ酸などのその他の芳香族酸；グルクロン酸、マンヌロン酸、ガラクトロン酸、グルロン酸、イツロン酸、ムラミン酸、*N*-アセリルムラミン酸などの糖類；コリスミ酸、デヒドロシキミ酸、デヒドロキナ酸、キナ酸、シキミ酸などの他の脂肪酸などが挙げられるが、本発明は、かかる例示のみに限定されるものではない。これらの原料モノマーは、それぞれ単独でまたは2種以上を混合して用いることができる。

10

【0057】

前記原料モノマーの好適な例としては、チロシン、ドーパ、*p*-チロシン、*m*-チロシン、*o*-クマル酸、*m*-クマル酸、フェルラ酸、イソフェルラ酸、シナピン酸、クロロゲン酸などが挙げられ、これらの原料モノマーは、それぞれ単独でまたは2種以上を混合して用いることができる。これらの原料モノマーのなかでは、本発明のカルボン酸エステル系ポリマーの溶解性および耐熱性を高める観点から、フェルラ酸、シナピン酸、*o*-クマル酸および*m*-クマル酸が好ましく、フェルラ酸、シナピン酸および*o*-クマル酸がより好ましく、フェルラ酸およびシナピン酸がさらに好ましく、フェルラ酸が特に好ましい。

【0058】

なお、フェルラ酸は、米ぬか抽出物から入手することができ、パラクマル酸は、ポテトから抽出することができることから、ポリフェノールなどの植物に含まれている原料モノマーを使用した場合には、環境面に優れるという利点を有する。

20

【0059】

原料モノマーとして、フェルラ酸などの重合に関与する官能基2個、例えば、水酸基とカルボキシル基とを有するモノマー（*AB*型モノマー）を重合させた場合や、カフェ酸などの重合に関与する官能基3個、例えば、水酸基2個とカルボキシル基とを有するモノマー（*AB*2型モノマー）を200℃以下の温度で10～30分間程度の重合反応条件下で重合させたときに立体障害により分岐を誘起する反応が生じない場合には、式（I）で表される単位からなる重合体が得られる。

【0060】

また、原料モノマーとして、例えば、カフェ酸などの重合に関与する官能基3個、例えば、水酸基2個とカルボキシル基とを有するモノマー（*AB*2型モノマー）を200℃以上の温度で30分間よりも長い時間の重合反応条件下、例えば、200℃で6時間重合させ、分岐を誘起する反応を生じさせた場合には、式（I）で表される単位と式（II）で表される単位とを有する重合体または式（II）で表される単位からなる重合体が得られる。しかし、通常、式（I）で表される単位と式（II）で表される単位とを有する重合体が生成しやすいことが、本発明者らの研究によって確認されている。

30

【0061】

さらに、原料モノマーとして、フェルラ酸などの重合に関与する官能基2個、例えば、水酸基とカルボキシル基とを有するモノマー（*AB*型モノマー）と、カフェ酸などの重合に関与する官能基3個、例えば、水酸基2個とカルボキシル基とを有するモノマー（*AB*2型モノマー）とを共重合させた場合には、式（I）で表される単位と式（II）で表される単位とを有する重合体が得られる。

40

【0062】

原料モノマーは、必要により、あらかじめアルカノイル化させておいてもよい。アルカノイル化は、常法によって行なうことができ、本発明は、かかるアルカノイル化の方法によって限定されるものではない。アルカノイル化の方法としては、例えば、有機酸を用いて原料モノマーをアルカノイル化させる方法などが挙げられる。また、本発明においては、カルボン酸エステル系ポリマーを調製した後に、有機酸を用いてこのカルボン酸エステル系ポリマーをアルカノイル化させてもよい。

50

【0063】

有機酸としては、原料モノマーが有するヒドロキシ基とエステルを形成することができるカルボン酸であって、沸点が250以下であり、かつアミノ基や水酸基などの重合を阻害する官能基を有しないものが好ましい。有機酸の沸点が250以下であることが好ましいのは、本発明のカルボン酸エステル系ポリマーを、例えば、発泡させるときの加熱により、本発明のカルボン酸エステル系ポリマーのアルカノイル化された部分の分解を防止するためである。

【0064】

前記カルボン酸としては、例えば、ギ酸、酢酸、プロピオン酸、ブタン酸、ペンタン酸、ヘキサン酸、ヘプタン酸、オクタン酸、それらの構造異性体などの沸点が250以下である脂肪族カルボン酸；シクロプロパンカルボン酸、シクロブタンカルボン酸、シクロペンタンカルボン酸、シクロヘキサンカルボン酸、シクロヘプタンカルボン酸、シクロオクタンカルボン酸、それらの構造異性体などの沸点が250以下である環状カルボン酸；フルオロ酢酸、ジフルオロ酢酸、トリフルオロ酢酸、クロロ酢酸、ジクロロ酢酸、トリクロロ酢酸、プロモ酢酸、ヨード酢酸、シアノ酢酸などの沸点が250以下である置換基を有する脂肪族カルボン酸；安息香酸、ピルビン酸、(メタ)アクリル酸、メタクリル酸、ブテン酸、ペンテン酸、ヘキセン酸、ヘプテン酸、オクテン酸などの沸点が250以下である不飽和脂肪族カルボン酸などが挙げられるが、本発明は、かかる例示のみに限定されるものではない。

【0065】

前記カルボン酸のなかでは、沸点が低いので発泡効率が高く、低毒性であることから、ギ酸、酢酸、プロピオン酸、ブタン酸、ペンタン酸、ヘキサン酸、ヘプタン酸およびオクタン酸が好ましく、酢酸がより好ましい。

【0066】

また、前記カルボン酸が、本発明のカルボン酸エステル系ポリマーの軟化温度よりも高い温度の沸点を有する場合、該カルボン酸エステル系ポリマーの軟化点以上の温度で、かつ該カルボン酸の沸点よりも低い温度で、該カルボン酸でアルカノイル化されたカルボン酸エステル系ポリマーを加熱溶融させ、溶融したカルボン酸エステル系ポリマーを発泡させずに所望の成形型内に充填することができる。また、成形型内に充填した後は、該カルボン酸の沸点以上の温度に加熱することにより、カルボン酸エステル系ポリマーを発泡させることができる。これに好適なカルボン酸としては、炭素数5~7のアルキル基または炭素数5~7の脂環基を有するカルボン酸が挙げられる。それらのなかでは、ヘキサン酸がより好ましい。

【0067】

したがって、本発明において、前記カルボン酸でアルカノイル化されたカルボン酸エステル系ポリマーを用いた場合、該カルボン酸エステル系ポリマーを発泡させずに加熱溶融させることができるので、前記カルボン酸の沸点よりも低い温度で加熱溶融させたカルボン酸エステル系ポリマーを所望の成形型内に充填した後、さらに前記カルボン酸の沸点以上の温度に加熱することにより、カルボン酸エステル系ポリマーを発泡させることができる。このことから、このカルボン酸エステル系ポリマーを加熱溶融させて成形型内に充填することにより、成形型内に空隙を発生させずに成形することができるので、ボイドの発生がない発泡成形体を製造することができるという利点がある。

【0068】

本発明のカルボン酸エステル系ポリマーは、加熱溶融させて所望の成形型内に充填した後、発泡させる方法、例えば、型内発泡成形方法に好適に使用することができる。

【0069】

なお、原料モノマーには、本発明の目的を阻害しない範囲内であれば、例えば、スチレンなどの他のモノマーが含まれていてもよい。

【0070】

前記原料モノマーの重合方法としては、例えば、塊状重合法、溶液重合法、懸濁重合法

10

20

30

40

50

、乳化重合法などが挙げられる。それらのなかでは、塊状重合法および溶液重合法が好ましく、塊状重合法がより好ましい。例えば、塊状重合法によってカルボン酸エステル系ポリマーを調製する場合、前記原料モノマーを必要によりアセチル化させた後、エステル化触媒の存在下で反応させることにより、本発明のカルボン酸エステル系ポリマーを容易に調製することができる。

【0071】

エステル化触媒としては、例えば、ギ酸リチウム、ギ酸ナトリウム、ギ酸カリウム、ギ酸ルビジウム、ギ酸セシウム、ギ酸マグネシウム、ギ酸カルシウム、ギ酸ストロンチウム、ギ酸バリウムなどのギ酸金属塩；酢酸リチウム、酢酸ナトリウム、酢酸カリウム、酢酸ルビジウム、酢酸セシウム、酢酸マグネシウム、酢酸カルシウム、酢酸ストロンチウム、酢酸バリウムなどの酢酸金属塩；シュウ酸リチウム、シュウ酸ナトリウム、シュウ酸カリウム、シュウ酸ルビジウム、シュウ酸セシウム、シュウ酸マグネシウム、シュウ酸カルシウム、シュウ酸ストロンチウム、シュウ酸バリウムなどのシュウ酸金属塩；ケイ皮酸リチウム、ケイ皮酸ナトリウム、ケイ皮酸カリウム、ケイ皮酸ルビジウム、ケイ皮酸セシウム、ケイ皮酸マグネシウム、ケイ皮酸カルシウム、ケイ皮酸ストロンチウム、ケイ皮酸バリウムなどのケイ皮酸金属塩；炭酸リチウム、炭酸ナトリウム、炭酸カリウム、炭酸ルビジウム、炭酸セシウム、炭酸マグネシウム、炭酸カルシウム、炭酸ストロンチウム、炭酸バリウムなどの炭酸金属塩；リン酸三リチウム、リン酸三ナトリウム、リン酸三カリウム、リン酸三ルビジウム、リン酸三セシウム、リン酸一水素二リチウム、リン酸一水素二ナトリウム、リン酸一水素二カリウム、リン酸一水素二ルビジウム、リン酸一水素二セシウム、リン酸一水素マグネシウム、リン酸一水素カルシウム、リン酸一水素ストロンチウム、リン酸一水素バリウム、リン酸二水素一リチウム、リン酸二水素一ナトリウム、リン酸二水素一カリウム、リン酸二水素一ルビジウム、リン酸二水素一セシウムなどのリン酸金属塩；二リン酸三マグネシウム、二リン酸三カルシウム、二リン酸三ストロンチウム、二リン酸三バリウム、二リン酸四水素一マグネシウム、二リン酸四水素一カルシウム、二リン酸四水素一ストロンチウム、二リン酸四水素一バリウムなどの二リン酸金属塩；ポリリン酸リチウム、ポリリン酸ナトリウム、ポリリン酸カリウム、ポリリン酸ルビジウム、ポリリン酸セシウム、ポリリン酸マグネシウム、ポリリン酸カルシウム、ポリリン酸ストロンチウム、ポリリン酸バリウムなどのポリリン酸金属塩；メタリン酸リチウム、メタリン酸ナトリウム、メタリン酸カリウム、メタリン酸ルビジウム、メタリン酸セシウム、メタリン酸マグネシウム、メタリン酸カルシウム、メタリン酸ストロンチウム、メタリン酸バリウムなどのメタリン酸金属塩；酸化リチウム、酸化ナトリウム、酸化カリウム、酸化ルビジウム、酸化セシウム、酸化マグネシウム、酸化カルシウム、酸化ストロンチウム、酸化バリウムなどの金属酸化物；金属リチウム、金属ナトリウム、金属カリウム、金属ルビジウム、金属セシウムなどのアルカリ金属；金属マグネシウム、金属カルシウム、金属ストロンチウム、金属バリウムなどのアルカリ土類金属などが挙げられるが、本発明は、かかる例示のみに限定されるものではない。これらのエステル化触媒は、それぞれ単独でまたは2種以上を混合して用いることができる。

【0072】

前記エステル化触媒のなかでは、酢酸ナトリウム、酢酸カリウム、酢酸マグネシウム、酢酸カルシウム、リン酸ナトリウム、リン酸カリウム、二リン酸三マグネシウム、二リン酸三カルシウム、リン酸一水素二ナトリウム、リン酸一水素二カリウム、ポリリン酸ナトリウム、ポリリン酸カリウム、ポリリン酸マグネシウムおよびポリリン酸カルシウムが好ましく、リン酸ナトリウムがより好ましい。

【0073】

エステル化触媒の量は、重合に供される原料モノマーの種類などによって異なるので一概には決定することができない。エステル化触媒の量は、通常、原料モノマー100重量部あたり、好ましくは1～50重量部、より好ましくは1～30重量部、さらに好ましくは1～10重量部である。

【0074】

10

20

30

40

50

なお、溶液重合法によってカルボン酸エステル系ポリマーを調製する場合には、反応に関与しない有機溶媒を用いることができる。反応に関与しない有機溶媒としては、例えば、トルエン、ヘキサン、ジオキサン、テトラヒドロフラン、ジエチルエーテル、アセトン、メチルエチルケトンなどが挙げられる。これらのなかでは、エステル化反応の際に生成した水を容易に除去することができることから、ヘキサンおよびトルエンが好ましい。

【0075】

重合温度は、反応効率を高める観点から、好ましくは130 以上、より好ましくは150 以上であり、反応の際に発泡するのを防止する観点から、好ましくは250 以下、より好ましくは225 以下である。

【0076】

重合反応の時間は、反応条件などによって異なるので一概には決定することができないが、通常、1～72時間程度であり、好ましくは1～30時間程度であり、より好ましくは1～15時間程度であり、さらに好ましくは1～7時間程度である。

【0077】

重合反応の際の雰囲気は、特に限定されないが、空気中に含まれている酸素が反応に関与するのを防止するために、例えば、窒素ガス、アルゴンガスなどの不活性ガス雰囲気であることが好ましい。

【0078】

なお、重合反応の初期には、原料モノマーを攪拌しながらエステル化反応を進行させ、その後は酢酸などの副生成物を、例えば、ロータリーポンプ、ロータリーエバポレーターなどを用いて系内を減圧することによって除去することが好ましい。減圧度は、特に限定されないが、通常、1～50kPa程度であればよい。なお、反応が進行し、生成したカルボン酸エステル系ポリマーが固化した場合には、その時点で反応を終了することができる。

【0079】

重合反応の際には、必要により、ハイドロキノン、p-メトキシフェノールなどの重合禁止剤、シリカ、タルク、カオリン、マイカ、酸化チタン、ケナフ、チョマ、モンモリロナイト、ベントナイト、炭素繊維、ガラス繊維、木粉などのフィラー、カーボンブラックなどの顔料、染料などの着色剤を原料モノマーに添加してもよい。

【0080】

かくして原料モノマーを重合させることにより、本発明のカルボン酸エステル系ポリマーが得られる。得られたカルボン酸エステル系ポリマーは、それ自身が発泡性を有するので、例えば、このカルボン酸エステル系ポリマーを発泡剤として用いることができる。

【0081】

本発明の発泡剤は、前記カルボン酸エステル系ポリマーを含有するものである。本発明の発泡剤においては、前記カルボン酸エステル系ポリマーは、例えば、粉末の形態で用いることができる。カルボン酸エステル系ポリマーの粉末の粒子径は、特に限定されないが、通常、0.1～100μm程度であることが好ましい。

【0082】

前記発泡剤は、本発明のカルボン酸エステル系ポリマーを含有するものであるが、本発明の目的が阻害されない範囲内であれば、他の発泡剤が含まれていてもよい。

【0083】

また、本発明のカルボン酸エステル系ポリマーは、それ自体発泡性を有するので、このカルボン酸エステル系ポリマー自体を加熱することによって発泡させ、硬質発泡体として用いることもできる。

【0084】

さらに、本発明のカルボン酸エステル系ポリマーは、他の樹脂と混合して用いることができる。このように他の樹脂と混合して用いた場合には、該他の樹脂を発泡させることができる。

【0085】

10

20

30

40

50

該他の樹脂としては、例えば、ポリエチレンテレフタレートなどのポリエステル、ポリエチレン、ポリプロピレンなどのポリオレフィン、塩化ビニル樹脂、ポリスチレン、ABS樹脂、アクリル樹脂、ポリスルホン、ポリエーテル、フェノキシ樹脂などが挙げられるが、本発明は、かかる例示のみに限定されるものではない。

【0086】

本発明のカルボン酸エステル系ポリマーを発泡剤として用い、他の樹脂と混合して用いる場合、例えば、本発明のカルボン酸エステル系ポリマーと、ポリエチレン、ポリプロピレン、塩化ビニル樹脂などの熱可塑性樹脂とを加熱し、溶融混練することにより、両者を均一に分散させてもよく、本発明のカルボン酸エステル系ポリマーおよび前記他の樹脂を溶解させることができる有機溶媒を用いて両者を溶解させて混合することにより、均一に分散させてもよい。

10

【0087】

本発明のカルボン酸エステル系ポリマーは、加熱することによってそれ自身が発泡する性質を有する。本発明のカルボン酸エステル系ポリマーを所望の温度に加熱したとき、該カルボン酸エステル系ポリマーが有する脱離して気化する基が脱離し、気化する。そのとき、例えば、気体の有機酸などが生成するが、炭酸ガスが生成しない。したがって、該カルボン酸エステル系ポリマーは、生成した気体によって発泡するが、発泡の際に従来のような炭酸ガスを発生しないので、地球環境に優しいという利点を有する。

【0088】

本発明のカルボン酸エステル系ポリマーを用いて硬質発泡体を製造する場合、本発明のカルボン酸エステル系ポリマーを150～300に加熱し、発泡させることにより、硬質発泡体を製造することができる。

20

【0089】

より具体的には、例えば、150～300に加熱された成形型内で必要により加圧しながら10分間～6時間程度の間、本発明のカルボン酸エステル系ポリマーを所望の形状に加熱成形することによって硬質発泡体を製造することができる。

【0090】

また、本発明のカルボン酸エステル系ポリマーを5～100MPa程度の圧力で加圧した状態で180～280程度の温度で5～30分間程度加熱した後、圧力を開放することにより、硬質発泡体を製造することができる。さらに、0.1MPa以下の減圧下で230～280程度の温度で約3～10分間程度、本発明のカルボン酸エステル系ポリマーを加熱するか、または0.1MPa以下の減圧下で150～210程度の温度で2.5～3.5時間程度、本発明のカルボン酸エステル系ポリマーを保持することにより、硬質発泡体を製造することもできる。

30

【0091】

このように、本発明のカルボン酸エステル系ポリマーを用いた場合には、所定の温度で加熱するだけで硬質発泡体を容易に製造することができるので、本発明のカルボン酸エステル系ポリマーは、硬質発泡体を生産効率よく製造することができるという利点を有する。

【0092】

なお、前記硬質発泡体の発泡倍率は、軽量化を図り、誘電率を低減させ、防振性を向上させる観点から、好ましくは1.1倍以上、より好ましくは1.2倍以上、さらに好ましくは1.5倍以上であり、機械的強度を高める観点から、好ましくは50倍以下、より好ましくは30倍以下、さらに好ましくは10倍以下である。

40

【0093】

硬質発泡体の発泡倍率は、硬質発泡体の体積を発泡前のカルボン酸エステル系ポリマーの体積で除することによって求められる。発泡倍率は、カルボン酸エステル系ポリマーを発泡させるときの加熱温度、加熱時間、加熱時の圧力、加熱時の減圧度、混合するフィラーの種類およびその量、カルボン酸エステル系ポリマーの分子量、光照射などの前架橋などの条件を調整することにより、容易に制御することができる。

50

【0094】

また、硬質発泡体の平均気泡径は、一般的なポリマーの長周期構造以上の大きさを有する孔を与える観点から、好ましくは10nm以上、より好ましくは0.1μm以上であり、機械的強度を高める観点から、好ましくは1mm以下、より好ましくは100μm以下である。平均気泡径は、フィールドエミッション走査型電子顕微鏡などの走査型電子顕微鏡で写真撮影された硬質発泡体の気泡径の平均値である。平均気泡径は、カルボン酸エステル系ポリマーを発泡させるときの加熱温度、加熱時間、加熱時の圧力、加熱時の真空度、混合するフィラーの種類およびその量、カルボン酸エステル系ポリマーの分子量、照射などの前架橋などの条件などを調整することにより、容易に制御することができる。

【0095】

前記硬質発泡体は、耐熱性に優れ、しかも高い機械的強度を有するので、例えば、自動車部品材料、航空機用材料、宇宙分野用材料、各種産業用材料、医療補助用材料などへの適用が期待される。

【実施例】

【0096】

次に、本発明を実施例に基づいてさらに詳細に説明するが、本発明は、かかる実施例のみに限定されるものではない。

【0097】

製造例1（アセチル化フェルラ酸の調製）

500mL容のナス型フラスコ内に、フェルラ酸25g、トルエン200mL、無水酢酸50mLおよびピリジン10mLを添加し、110で2時間攪拌しながら反応を行なった。反応終了後、得られた反応混合物を室温まで冷却し、90～100の熱水に添加し、均一な組成となるように攪拌した。攪拌後、反応混合物の溶液を静置すると、油層と水層の2層に分離したが、次第に水層中に白色結晶が析出した。得られた白色結晶を濾集し、濾過物を熱水1000mLで洗浄した後、乾燥機にて60で24時間乾燥させた。

【0098】

得られた白色結晶の赤外吸収スペクトル（IR）および核磁気共鳴（¹H-NMR）を調べたところ、アセチル化フェルラ酸であることが確認された。

【0099】

実施例1（ポリフェルラ酸の調製）

製造例1で得られたアセチル化フェルラ酸10gと触媒としてリン酸ナトリウム0.1gを500mL容のセパラブルフラスコに添加し、窒素ガス気流下で室温から190まで加熱し、メカニカルスターラーで攪拌しながら重合を行なった。重合開始から2時間加熱攪拌した後、フラスコ内をロータリーポンプで1kPa以下に減圧し、190でさらに0.5～4時間重合を行なった。得られた生成物が固化したときに、重合反応を停止させた。その後、得られた生成物を冷却することにより、直径が約20～30mmの塊状の固形物を得た。

【0100】

得られた固形物の赤外吸収スペクトル（IR）を赤外線吸収スペクトル装置（パーキンエルマー社製、商品名：Spectrum One）を用いて調べた。その結果を図1および以下に示す。

【0101】

IR（ATR）_{max}（cm⁻¹）：1255, 1219（エーテル）、1598（ベンゼン環）、1633（ビニレン）、1722（エステル）

【0102】

また、得られた固形物の核磁気共鳴（¹H-NMR）を核磁気共鳴装置（バリアン社製、商品名：Gemini-2000）を用いて調べた。その結果を図2（横軸の単位：ppm）および以下に示す。なお、図2中、Acはアセチル基、MeOはメトキシ基を示す。図2に示される化学式中のa、b、c、dおよびeは、それぞれ図2に示されるピークの帰属を示す。

10

20

30

40

50

【0103】

^1H -NMR (DMSO-d₆)、(質量 ppm): 3.9-4.0 (メトキシ基)、6.8-6.9 (図2のa)、7.2-7.3 (図2のc)、7.3-7.4 (図2のe)、7.4-7.5 (図2のd)、8.0-8.2 (図2のb)

【0104】

赤外吸収スペクトル (IR) の測定結果から、実施例1で得られた固形物は、式(1a)において、-CH=CH-CO-基に対してm位にR¹が結合し、-O-基がp位に結合し、R¹がメトキシ基であり、R²が水素原子であるポリフェルラ酸であることが確認された。また、 ^1H -NMRの測定結果から、得られたポリフェルラ酸の数平均分子量は、10000であることが確認された。

10

【0105】

実施例2 (ポリフェルラ酸の硬質発泡体の製造)

実施例1で得られた塊状のポリフェルラ酸をミルで粒子径が0.1~100 μm 程度となるように粉碎し、得られた粉末を縦50mm、横6mm、深さ7mmの内部形状を有する成形型内に充填し、5MPaの加圧下で200 $^{\circ}\text{C}$ の温度で20分間圧縮成形した後、除圧し、成形型から取り出さずに、250 $^{\circ}\text{C}$ の温度で15分間加熱したところ、このポリフェルラ酸が発泡し、硬質発泡体を得られた。

【0106】

得られた硬質発泡体の発泡倍率および平均気泡径を調べた。その結果、発泡倍率は7倍であり、平均気泡径は12 μm であった。また、硬質発泡体を製造する際に生成したガスを調べたところ、生成したガスは、酢酸であることが確認された。

20

【0107】

なお、生成したガスが酢酸であることは、熱分解ガスクロマトグラフ-質量分析装置〔(株)パーキンエルマージャパン製、商品名:Claruss 500 GC/MS〕を用い、得られた硬質発泡体の一部を切り取り、これを熱水で熱分解させたときに発生したガスを分析することによって確認した。他の実施例においても、これと同様にして生成したガスを分析した。

【0108】

また、各実施例において、発泡倍率は、硬質発泡体の体積を発泡前のカルボン酸エステル系ポリマーの体積で除することによって求めた。各実施例において、平均気泡径は、フィールドエミッション走査型電子顕微鏡で写真撮影された硬質発泡体の気泡50個の気泡径を測定し、その気泡径の平均値を算出することによって求めた。

30

【0109】

この硬質発泡体を刃物で切断し、その断面の走査電子顕微鏡 (SEM) 写真を撮影した。その結果を図3に示す。なお、写真の撮影倍率は、図3に示されているように200倍である。図3に示されたSEM写真から、得られた硬質発泡体には、符号Xで示されるように、ナノレベルからミリレベルにいたるまでの孔径を有する気泡が多数存在していることがわかる。

【0110】

次に、得られた硬質発泡体の物性として、機械的強度 (圧縮強度) および耐熱性を以下の測定方法にしたがって調べた。その結果、得られた硬質発泡体は、23MPaの圧縮強度を有し、また、300 $^{\circ}\text{C}$ という高温の雰囲気中に12時間曝した場合であっても変形などが生じなかったことから、優れた耐熱性を有することが確認された。

40

【0111】

〔圧縮強度の測定方法〕

硬質発泡体を切削または裁断することにより、試験片 (縦3mm、横4mm、厚さ3mm) を作製した。室温中で、試験片との接触面が平滑な平面であるステンレス鋼製の2つの治具の間にこの試験片を挟み、2つの治具の間に圧力を加えて圧縮試験を行ない、試験片が破壊するときの最大荷重を試験片の断面積 ($3 \times 4 = 12 \text{ mm}^2$) で除することによって求められた値を圧縮強度とする。

【0112】

50

〔耐熱性の測定方法〕

硬質発泡体を内部雰囲気温度が300 に調整されたオープン内に入れ、12時間加熱した後、オープンから取り出し、この硬質発泡体に変形などの異状がないかどうかを確認する。

【0113】

次に、得られた硬質発泡体の表面に、鉛フリーハンダ（融点：約200）を用いて直径1mmの真鍮線をハンダ付けしたところ、硬質発泡体が樹脂で構成されているにもかかわらず、熱変形などを生じさせずに真鍮線をハンダ付けすることができた。

【0114】

このことから、実施例2で得られた硬質発泡体は、耐熱性に優れているのみならず、微細な気泡を有しているため、ハンダ付けを容易に施すことができるものであることがわかる。

10

【0115】

実施例3（ポリフェルラ酸の硬質発泡体の製造）

実施例1で得られた塊状のポリフェルラ酸を、ホットプレス装置を用いて5MPaの圧力で加圧した状態で250 の温度で20分間加熱した後、除圧したところ、このポリフェルラ酸が発泡し、硬質発泡体を得られた。

【0116】

得られた硬質発泡体の発泡倍率は7倍であり、平均気泡径は12 μ mであった。この硬質発泡体を刃物で切断し、その断面の走査電子顕微鏡（SEM）写真を撮影したところ、実施例2で得られた硬質発泡体と同様に、得られた硬質発泡体には、ナノレベルからミリレベルにいたるまでの孔径を有する気泡が多数存在していることが確認された。また、硬質発泡体を製造する際に生成したガスを調べたところ、生成したガスは、酢酸であることが確認された。

20

【0117】

次に、得られた硬質発泡体の物性として、機械的強度（圧縮強度）および耐熱性を実施例2と同様にして調べたところ、圧縮強度は25MPaであり、耐熱性に関しては、得られた硬質発泡体を300 という高温の雰囲気中に12時間曝した場合であっても変形などが生じなかったことから、この硬質発泡体は、耐熱性に優れていることが確認された。

30

【0118】

次に、得られた硬質発泡体の表面に、鉛フリーハンダ（融点：約200）を用いて直径1mmの真鍮線をハンダ付けしたところ、硬質発泡体が樹脂で構成されているにもかかわらず、熱変形などを生じさせずに真鍮線をハンダ付けすることができた。

【0119】

このことから、実施例3で得られた硬質発泡体は、耐熱性に優れているのみならず、微細な気泡を有しているため、ハンダ付けを容易に施すことができるものであることがわかる。

【0120】

実施例4（ポリm-クマル酸の調製）

実施例1において、アセチル化フェルラ酸10gの代わりにアセチル化m-クマル酸10gを用いたこと以外は、実施例1と同様にしてポリm-クマル酸を調製した。

40

【0121】

得られたポリm-クマル酸の赤外吸収スペクトル（IR）および核磁気共鳴（¹H-NMR）を実施例1と同様にして調べた。その結果、得られたポリm-クマル酸の数平均分子量は、15000であり、式(1a)において、-CH=CH-CO-基に対して-O-基がm位に結合し、R¹およびR²がいずれも水素原子であることが確認された。

【0122】

次に、得られた硬質発泡体の表面に、鉛フリーハンダ（融点：約200）を用いて直径1mmの真鍮線をハンダ付けしたところ、硬質発泡体が樹脂で構成されているにもかかわらず、熱変形などを生じさせずに真鍮線をハンダ付けすることができた。

50

【 0 1 2 3 】

このことから、実施例 3 で得られた硬質発泡体は、耐熱性に優れているのみならず、微細な気泡を有しているので、ハンダ付けを容易に施すことができるものであることがわかる。

【 0 1 2 4 】

実施例 5 (ポリ m - クマル酸の硬質発泡体の製造)

実施例 4 で得られたポリ m - クマル酸を用いて実施例 2 と同様にして硬質発泡体を製造した。得られた硬質発泡体の発泡倍率は 7 倍であり、平均気泡径は 1 2 μm であった。この硬質発泡体を刃物で切断し、その断面の走査電子顕微鏡 (S E M) 写真を撮影したところ、得られた硬質発泡体には、実施例 2 で得られた硬質発泡体と同様に、ナノレベルからミリレベルにいたるまでの孔径を有する気泡が多数存在していることがわかった。

10

【 0 1 2 5 】

得られた硬質発泡体の物性として、機械的強度 (圧縮強度) および耐熱性を実施例 2 と同様にして調べたところ、この硬質発泡体は、3 0 M P a の圧縮強度を有し、3 0 0 という高温の雰囲気中に 1 2 時間曝された場合であっても変形などを生じないことから、耐熱性に優れていることがわかった。また、硬質発泡体を製造する際に生成したガスを調べたところ、生成したガスは、酢酸であることが確認された。

【 0 1 2 6 】

次に、得られた硬質発泡体の表面に、鉛フリーハンダ (融点 : 約 2 0 0) を用いて直径 1 m m の真鍮線をハンダ付けしたところ、硬質発泡体が樹脂で構成されているにもかかわらず、熱変形などを生じさせずに真鍮線をハンダ付けすることができた。

20

【 0 1 2 7 】

このことから、実施例 5 で得られた硬質発泡体は、耐熱性に優れているのみならず、微細な気泡を有しているので、ハンダ付けを容易に施すことができるものであることがわかる。

【 0 1 2 8 】

また、得られた硬質発泡体の加熱による示差走査熱量変化と重量減少率の測定を熱分析装置 [セイコーインスツル (株) 製、品番 : SSC5200] を用いて測定した。その示差走査熱量変化および重量減少率の測定結果をそれぞれ図 4 および図 5 に示す。

【 0 1 2 9 】

図 4 および図 5 に示された結果から、実施例 5 で得られた硬質発泡体は、約 3 0 0 までは熱塑性と重量減少がほとんどなく耐熱性に優れていることがわかる。また、図 5 の重量減少率の測定結果から、約 3 1 0 を超えるあたりから硬質発泡体の分解が開始していることがわかる。このことから、実施例 5 で得られた硬質発泡体は、約 3 0 0 という高温でも耐熱性に優れていることがわかる。

30

【 0 1 3 0 】

実施例 6 (p - クマル酸 - カフェ酸共重合体の調製)

モノマーとして p - クマル酸 4 g およびカフェ酸 6 g と、触媒としてリン酸ナトリウム 0 . 1 g と、ヘキサノイル化剤としてヘキサン酸無水物 2 0 g とを、5 0 0 m L 容のセパラブルフラスコ内に添加し、窒素ガス気流下で室温から 1 9 0 まで加熱し、メカニカルスターラーで攪拌しながら重合を行なった。重合開始から 2 時間加熱攪拌した後、フラスコ内をロータリーポンプで 1 k P a 以下に減圧し、1 9 0 でさらに 0 . 5 ~ 4 時間重合を行なった。得られた生成物が固化したときに、重合反応を停止させた。その後、得られた生成物を冷却することにより、塊状の固形物を得た。

40

【 0 1 3 1 】

得られた固形物の赤外吸収スペクトル (I R) を赤外線吸収スペクトル装置 (パーキンエルマー社製、商品名 : Spectrum One) を用いて調べた。その結果を図 6 に示す。

【 0 1 3 2 】

図 6 に示された結果から、得られたポリマーには、符号 a で示されるエステル基に特徴的なピークおよび符号 b で示されるベンゼン環に特徴的なピークのほかに、波数 2 9 0 0

50

cm^{-1} 付近に符号 c で示されるアルキル基の存在を示すピークが確認される。

【0133】

また、得られた固形物の核磁気共鳴 (^1H -NMR) を核磁気共鳴装置 (バリアン社製、商品名: Gemini-2000) を用いて調べた。その結果を図 7 (横軸の単位: ppm) に示す。

【0134】

図 7 に示された結果から、符号 d で示されるベンゼン環に基づくシグナルのほかに、符号 e で示されるヘキサノイル基に基づくシグナルが認められる。なお、符号 f は 水素に基づくシグナルを示す。

【0135】

各ピークの積分面積比から、得られた共重合体は、p-クマル酸 36 モル% およびカフェ酸 64 モル% で構成され、ヘキサノイル化率がモノマー全量に対して 43 モル% であることがわかった。

【0136】

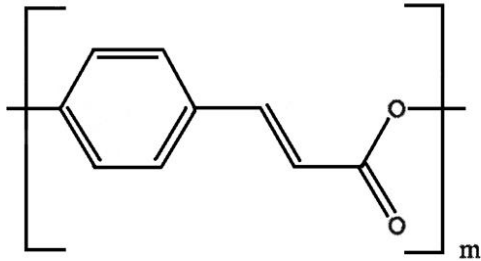
ヘキサノイル化率は、理想的には、カフェ酸の組成とほぼ同じになると考えられる。これに対して、この実施例で得られた共重合体では、ヘキサノイル化率がモノマー全量に対して 43 モル% であるのは、ヘキサノイル基が嵩高いことに起因するものと考えられる。

【0137】

IR および ^1H -NMR の測定結果から、実施例 6 で得られた固形物は、式：

【0138】

【化 6】



【0139】

で表される単位と、式：

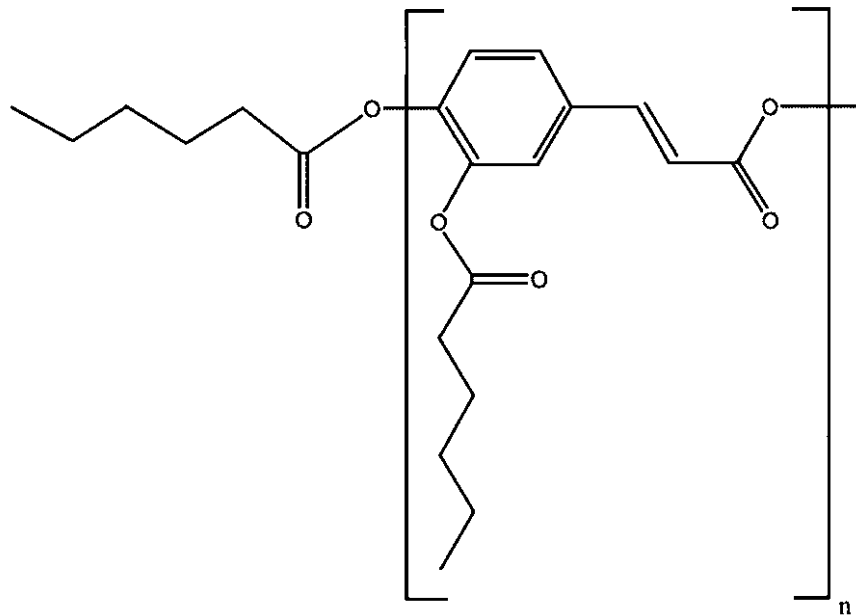
【0140】

10

20

30

【化 7】



10

20

【0141】

で表される単位を有し、式中の m と n とのモル比(m/n)が $64/36$ である p -クマル酸-カフェ酸ランダム共重合体であることが確認された。また、 $^1\text{H-NMR}$ の測定結果から、得られた p -クマル酸-カフェ酸ランダム共重合体の数平均分子量(M_n)は、 10200 であり、重量平均分子量(M_w)は、 18600 であり、分子量分布(M_w/M_n)が 1.8 であることが確認された。

【0142】

実施例7 (p -クマル酸-カフェ酸共重合体の硬質発泡体の製造)

実施例6で得られた p -クマル酸-カフェ酸共重合体を 200°C で1時間加熱したところ、軟化した。この軟化した p -クマル酸-カフェ酸共重合体の外観を観察したが、発泡していなかった。

30

【0143】

次に軟化した p -クマル酸-カフェ酸共重合体を縦 50mm 、横 6mm 、深さ 7mm の内部形状を有する成形型内に充填した。そのとき、その p -クマル酸-カフェ酸共重合体は、柔軟であるので、成形型内に容易に充填することができた。その p -クマル酸-カフェ酸共重合体を 5MPa の加圧下で 200°C の温度で20分間圧縮成形し、室温に冷却した後、得られた成形体を成形型から取り出した。得られた成形体の表面を観察したが、ボイドなどの発生がなく、外観が美麗であった。

【0144】

得られた成形体を大気中で 220°C の温度で1時間加熱したところ、この p -クマル酸-カフェ酸共重合体が発泡し、体積が2倍程度に増加し、発泡倍率が約2倍の硬質発泡体を得られた。得られた硬質発泡体の平均気泡径は、 $15\mu\text{m}$ であった。また、硬質発泡体を製造する際に生成したガスを熱分解ガスクロマトグラフ-質量分析装置〔(株)パーキンエルマージャパン製、商品名:Claruss 500 GC/MS〕で調べたところ、生成したガスは、ヘキサン酸であることが確認された。

40

【0145】

次に、得られた硬質発泡体を刃物で切断し、その断面の走査電子顕微鏡(SEM)写真を撮影したところ、得られた硬質発泡体には、実施例2で得られた硬質発泡体と同様に、ナノレベルからミリレベルにいたるまでの孔径を有する気泡が多数存在していることがわかった。

50

【0146】

得られた硬質発泡体の物性として、機械的強度（圧縮強度）および耐熱性を実施例2と同様にして調べたところ、この硬質発泡体は、30MPaの圧縮強度を有し、300という高温の雰囲気中に12時間曝された場合であっても変形などを生じないことから、耐熱性に優れていることがわかった。

【0147】

以上の結果から、p-クマル酸-カフェ酸共重合体を発泡させずに加熱溶解させることができるので、ヘキサン酸の沸点よりも低い温度で加熱溶解させ、溶解させたp-クマル酸-カフェ酸共重合体を成形型内に充填した後、ヘキサン酸の沸点以上の温度に加熱することにより、カルボン酸エステル系ポリマーを発泡させることができることがわかる。

10

【0148】

このことから、このp-クマル酸-カフェ酸共重合体を加熱溶解させて成形型内に充填することにより、成形型内に空隙を発生させずに成形体を製造することができるので、ポイドの発生がない成形体を製造し、この成形体を発泡させることにより、硬質発泡体を製造することができることがわかる。

【0149】

次に、得られた硬質発泡体の表面に、鉛フリーハンダ（融点：約200）を用いて直径1mmの真鍮線をハンダ付けしたところ、硬質発泡体が樹脂で構成されているにもかかわらず、熱変形などを生じさせずに真鍮線をハンダ付けすることができた。

【0150】

このことから、実施例7で得られた硬質発泡体は、耐熱性に優れているのみならず、微細な気泡を有しているため、ハンダ付けを容易に施すことができるものであることがわかる。

20

【0151】

実施例8（フェルラ酸-カフェ酸共重合体の調製）

モノマーとして、フェルラ酸10gおよびカフェ酸10gと、触媒としてリン酸ナトリウム0.2gと、アセチル化剤として無水酢酸20gとを、500mL容のセパラブルフラスコ内に添加し、窒素ガス気流下で室温から190まで加熱し、メカニカルスターラーで攪拌しながら重合を行なった。重合開始から2時間加熱攪拌した後、フラスコ内をロータリーポンプで1kPa以下に減圧し、190でさらに0.5~4時間重合を行なった。得られた生成物が固化したときに、重合反応を停止させた。その後、得られた生成物を冷却することにより、塊状の固形物を得た。

30

【0152】

得られた固形物の赤外吸収スペクトル（IR）を赤外線吸収スペクトル装置（パーキンエルマー社製、商品名：Spectrum One）を用いて調べた。その結果を図8に示す。

【0153】

なお、図8において、(i)はポリカフェ酸の赤外吸収スペクトル、(ii)はポリフェルラ酸の赤外吸収スペクトル、(iii)はフェルラ酸-カフェ酸共重合体の赤外吸収スペクトルである。

【0154】

図8に示された結果から、得られた固形物には、符号gで示されるフェルラ酸に特徴的なピーク（メチル基に基づくピーク）と、符号hで示されるカフェ酸に特徴的なピーク（1,2,4-3置換ベンゼンに基づくピーク）とが存在していることが確認される。

40

【0155】

また、得られた固形物の13~0ppmの範囲における核磁気共鳴（¹H-NMR）を核磁気共鳴装置（バリアン社製、商品名：Gemini-2000）を用いて調べた。その結果を図9に示す。図9において、符号iは、TFA（トリフルオロ酢酸）に基づくピーク、jはフェニレンビニレンに基づくピーク、kはフェルラ酸のメチル基に基づくピーク、mはアセチル末端基に基づくピーク、nは内部標準であるTMS（テトラメチルシラン）に基づくピークを示す。

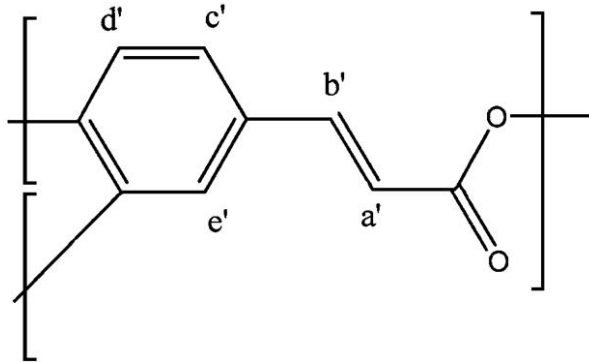
50

【0156】

次に、得られた固形物の 8.2 ~ 6.4 ppm の範囲における核磁気共鳴 ($^1\text{H-NMR}$) の化学シフトを図 10 に示す。赤外吸収スペクトル (IR) および図 10 に示された化学シフトにおけるピーク a、a'、b、b'、c、c'、d、d'、e および e' のピークの帰属から、得られた固形物は、式：

【0157】

【化 8】



10

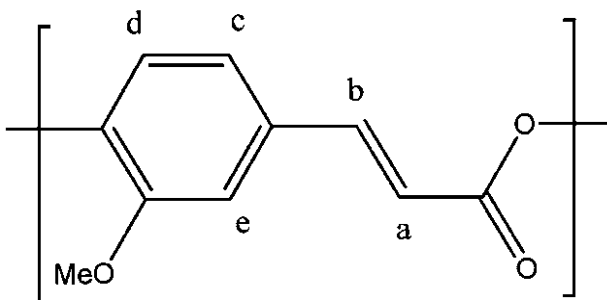
【0158】

(式中、符号 a'、b'、c'、d' および e' は、それぞれ図 10 に示されるピークの帰属を示す)

で表される単位 33 モル%と、式：

【0159】

【化 9】



30

【0160】

(式中、a、b、c、d および e は、それぞれ図 10 に示されるピークの帰属、MeO はメトキシ基を示す)

で表される単位 67 モル%を有し、末端にアセチルオキシ基を有するフェルラ酸 - カフェ酸ランダム共重合体であることが確認された。また、 $^1\text{H-NMR}$ の測定結果から、得られたフェルラ酸 - カフェ酸共重合体の数平均分子量 (M_n) は、7100 であり、重量平均分子量 (M_w) は、8900 であり、分子量分布 (M_w/M_n) が 1.3 であることが確認された。

40

【0161】

実施例 9 (フェルラ - カフェ酸共重合体の硬質発泡体の製造)

実施例 8 で得られフェルラ酸 - カフェ酸共重合体を用いて実施例 2 と同様にして硬質発泡体を製造した。得られた硬質発泡体の発泡倍率は 200 倍であり、平均気泡径は 15 μm であった。この硬質発泡体を刃物で切断し、その断面の走査電子顕微鏡 (SEM) 写真

50

を撮影したところ、得られた硬質発泡体には、実施例 2 で得られた硬質発泡体と同様に、ナノレベルからミリレベルにいたるまでの孔径を有する気泡が多数存在していることがわかった。

【0162】

得られた硬質発泡体の物性として、機械的強度（圧縮強度）および耐熱性を実施例 2 と同様にして調べたところ、この硬質発泡体は、30 MPa の圧縮強度を有し、300 という高温の雰囲気中に 12 時間曝された場合であっても変形などを生じないことから、耐熱性に優れていることがわかった。また、硬質発泡体を製造する際に生成したガスを調べたところ、生成したガスは、酢酸であることが確認された。

【0163】

次に、得られた硬質発泡体の表面に、鉛フリーハンダ（融点：約 200 ）を用いて直径 1 mm の真鍮線をハンダ付けしたところ、硬質発泡体が樹脂で構成されているにもかかわらず、熱変形などを生じさせずに真鍮線をハンダ付けすることができた。

【0164】

このことから、実施例 9 で得られた硬質発泡体は、耐熱性に優れているのみならず、微細な気泡を有しているので、ハンダ付けを容易に施すことができるものであることがわかる。

【0165】

実施例 10（フェルラ酸 - p-クマル酸共重合体の調製）

モノマーとしてフェルラ酸 10 g および p-クマル酸 10 g と、アセチル化剤として無水酢酸 20 g と、触媒としてリン酸ナトリウム 0.1 g とを、500 mL 容のセパラブルフラスコ内に添加し、窒素ガス気流下で室温から 190 まで加熱し、メカニカルスターラーで攪拌しながら重合を行なった。重合開始から 2 時間加熱攪拌した後、フラスコ内をロータリーポンプで 1 kPa 以下に減圧し、190 でさらに 0.5 ~ 4 時間重合を行なった。得られた生成物が固化したときに、重合反応を停止させた。その後、得られた生成物を冷却することにより、塊状の固形物を得た。

【0166】

得られた固形物の赤外吸収スペクトル（IR）を赤外線吸収スペクトル装置（パーキンエルマー社製、商品名：Spectrum One）を用いて調べた。その結果を図 11 に示す。

【0167】

なお、図 11 において、(i) はポリ p-クマル酸の赤外吸収スペクトル、(ii) はポリフェルラ酸の赤外吸収スペクトル、(iii) はフェルラ酸 - p-クマル酸共重合体の赤外吸収スペクトルである。

【0168】

図 11 に示された結果から、得られたポリマーには、符号 p で示されるフェルラ酸に特徴的なピーク（メチル基に基づくピーク）および符号 q で示される p-クマル酸に特徴的なピーク（p-2 置換ベンゼンに基づくピーク）が確認される。

【0169】

また、得られた固形物の核磁気共鳴（¹H-NMR）を核磁気共鳴装置（バリアン社製、商品名：Gemini-2000）を用いて調べた。その結果を図 12 に示す。図 12 において、符号 r は、TFA（トリフルオロ酢酸）に基づくピーク、s はフェニレンビニレンに基づくピーク、t はフェルラ酸のメチル基に基づくピーク、u はアセチル末端基に基づくピークを示す。

【0170】

次に、得られた固形物の 9.0 ~ 6.0 ppm の範囲における核磁気共鳴（¹H-NMR）の化学シフトを図 13 に示す。前記赤外吸収スペクトル（IR）および図 13 に示された化学シフトにおけるピーク a、a'、b、b'、c、c'、d、d' および e のピークの帰属から、得られた固形物は、式：

【0171】

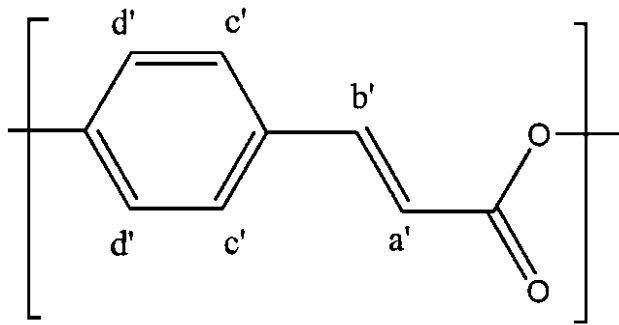
10

20

30

40

【化 1 0】



10

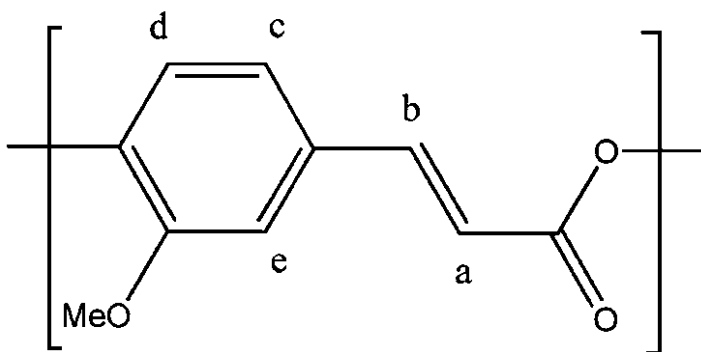
【 0 1 7 2】

(式中、符号 a'、b'、c' および d' は、それぞれ図 1 3 に示されるピークの帰属を示す)

で表される単位 5 7 モル%と、式：

【 0 1 7 3】

【化 1 1】



20

30

【 0 1 7 4】

(式中、a、b、c、d および e は、それぞれ図 1 3 に示されるピークの帰属、MeO はメトキシ基を示す)

で表される単位 4 3 モル%を有し、末端にアセチルオキシ基を有するフェルラ酸 - p - クマル酸ランダム共重合体であることが確認された。また、¹H - NMR の測定結果から、得られたフェルラ酸 - p - クマル酸共重合体の数平均分子量 (Mn) は 1 4 9 0 0 であり、重量平均分子量 (Mw) は 5 1 0 0 0 であり、分子量分布 (Mw / Mn) が 3 . 4 であることが確認された。

【 0 1 7 5】

実施例 1 1 (フェルラ酸 - p - クマル酸共重合体の硬質発泡体の製造)

40

実施例 1 0 で得られフェルラ酸 - p - クマル酸共重合体を用いて実施例 2 と同様にして硬質発泡体を製造した。得られた硬質発泡体の発泡倍率は 1 0 0 倍であり、平均気泡径は 1 0 μm であった。この硬質発泡体を刃物で切断し、その断面の走査電子顕微鏡 (SEM) 写真を撮影したところ、得られた硬質発泡体には、実施例 2 で得られた硬質発泡体と同様に、ナノレベルからミリレベルにいたるまでの孔径を有する気泡が多数存在していることがわかった。

【 0 1 7 6】

得られた硬質発泡体の物性として、機械的強度 (圧縮強度) および耐熱性を実施例 2 と同様にして調べたところ、この硬質発泡体は、3 0 M P a の圧縮強度を有し、3 0 0 という高温の雰囲気中に 1 2 時間曝された場合であっても変形などを生じないことから、耐

50

熱性に優れていることがわかった。また、硬質発泡体を製造する際に生成したガスを調べたところ、生成したガスは、酢酸であることが確認された。

【0177】

次に、得られた硬質発泡体の表面に、鉛フリーハンダ（融点：約200）を用いて直径1mmの真鍮線をハンダ付けしたところ、硬質発泡体が樹脂で構成されているにもかかわらず、熱変形などを生じさせずに真鍮線をハンダ付けすることができた。

【0178】

このことから、実施例11で得られた硬質発泡体は、耐熱性に優れているのみならず、微細な気泡を有しているため、ハンダ付けを容易に施すことができるものであることがわかる。

【0179】

実験例1

実施例1で得られたポリフェルラ酸0.4gをヘリウムガス雰囲気中で200の温度で5分間加熱し、生成したガスを液体窒素にてクライオトラップし、冷却を停止した後、ガスクロマトグラフィー（キャリアガス：ヘリウムガス）で生成したガスの分析を行った。そのガスクロマトグラフィーの測定結果を図14に示す。

【0180】

なお、ガスクロマトグラフィーは、熱分解ガスクロマトグラフ - 質量分析装置〔（株）パーキンエルマージャパン製、商品名：Clarus 500 GC/MS〕を用い、50 から10 / minの昇温速度で加熱し、320 に到達したとき、同温度で10分間保持した。

【0181】

図14に示された結果から、約2分間経過時に酢酸の存在を示すピークvが観察された。このことから、実施例1で得られたポリフェルラ酸には、酢酸が取り込まれていることがわかる。また、約9分間経過時および約16.5分間経過時に未反応モノマーの存在を示すピークwが観察された。

【0182】

次に、前記ガスクロマトグラフィーにおいて、溶出時間が約2.26分間のときのEISペクトルを熱分解ガスクロマトグラフ - 質量分析装置〔（株）パーキンエルマージャパン製、商品名：Clarus 500 GC/MSに内蔵〕を用いて測定した。そのEISペクトルの測定結果を図15に示す。

【0183】

図15に示された結果から、分子量60が親イオンとして検出されており、子イオンに COOH^+ (m/z : 45)、 CH_3CO^+ (m/z : 43) および CH_3^+ (m/z : 15) が検出されていることがわかる。このことから、実施例1で得られたポリフェルラ酸には、酢酸が取り込まれていることがわかる。

【0184】

実験例2

各実施例で得られたカルボン酸エステル系ポリマーの硬質発泡体（一辺の長さが3mmの立方体）の電気抵抗をLCRメーター〔インテックス（GWINSTEK）社製、品番：LCR-821〕を用いて測定したところ、いずれの発泡体の電気抵抗も無限大となったことから、得られた発泡体は、絶縁性に優れていることが確認された。

【0185】

実験例3

実施例11で得られたフェルラ酸 - p-クマル酸共重合体の硬質発泡体を縦：3mm、横：5mm、長さ：30mmの大きさのブロックに切り出し、このブロックを土壌（阿蘇山中岳中腹斜面産のアルカリ性黒土）の10cmの深さに埋め、3ヶ月間放置した後、土壌から取り出して回収した。その結果を図16に示す。図16において、（a）は土壌に埋蔵する前の硬質発泡体の光学写真であり、（b）は土壌に3ヶ月間埋蔵した後の硬質発泡体の光学写真である。

【0186】

10

20

30

40

50

図16に示されるように、本発明のカルボン酸エステル系ポリマーは、土壌に埋蔵するだけで分解することがわかる。さらに、その土壌に埋蔵する前後の質量を測定したところ、土壌に埋蔵することにより、約10質量%の重量の減少が確認された。このことから、本発明のカルボン酸エステル系ポリマーは、生分解性に優れていることがわかる。

【産業上の利用可能性】

【0187】

本発明のカルボン酸エステル系ポリマーは、耐熱性に優れているので、例えば、自動車などのエンジン、ヒーター、コンピュータの中央処理装置(CPU)の周囲に使用することが期待される。また、本発明のカルボン酸エステル系ポリマーは、分子末端に(シクロ)アルカノイルオキシ基を有する場合、加熱により、(シクロ)アルカノイルオキシ基が脱離し、有機酸の気体が発生するので、これを利用して、アンモニア、アルカノイドなどの塩基性物質を含有する雰囲気中和するのに好適に使用することができる。

10

【0188】

また、本発明のカルボン酸エステル系ポリマーを加熱によって発泡させることにより、硬質発泡体を製造することができる。この硬質発泡体は、軽量であり、しかも防音性を有するので、防音材として使用することが期待される。また、この発泡体は、防振性を有するので、防振材などとしての使用が期待されるものである。

【0189】

本発明のカルボン酸エステル系ポリマーの原料モノマーとして、ポリフェノールなどの植物に含まれているモノマーを使用した場合には、環境面に優れ、さらに本発明のカルボン酸エステル系ポリマー自体が生分解性を有するという利点がある。また、本発明のカルボン酸エステル系ポリマーのなかで、抗酸化性を有するものは、食品鮮度保持剤として使用することが期待される。さらに、本発明のカルボン酸エステル系ポリマーのなかで、抗菌性を有するものは、食品用トレーなどに使用することが期待される。

20

【0190】

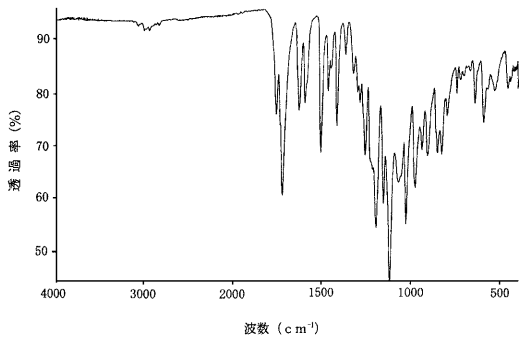
本発明のカルボン酸エステル系ポリマーは、絶縁性が高いので、電気回路の被膜などに使用されることが期待される。本発明のカルボン酸エステル系ポリマーは、さらに、ガラス、金属などの材料との接着性に優れているものは、接着剤や相溶化剤などを用いずに、これらの材料と容易に接着することができるという利点を有する。

【0191】


したがって、本発明のカルボン酸エステル系ポリマーは、例えば、自動車部品材料、航空機用材料、宇宙分野用材料、各種産業用材料、医療補助用材料などへの使用が期待されるものである。

30

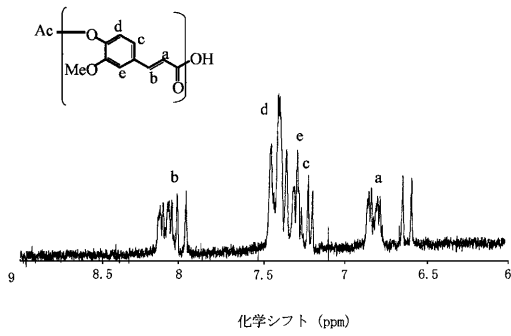
【 図 1 】



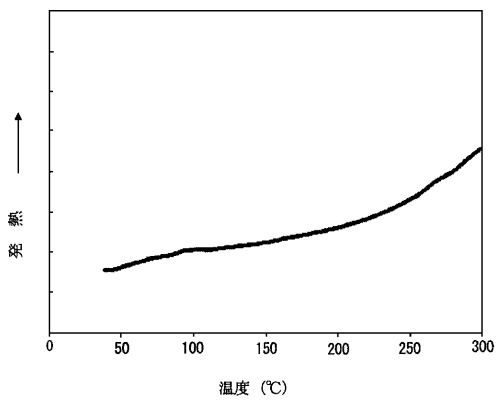
【 図 3 】



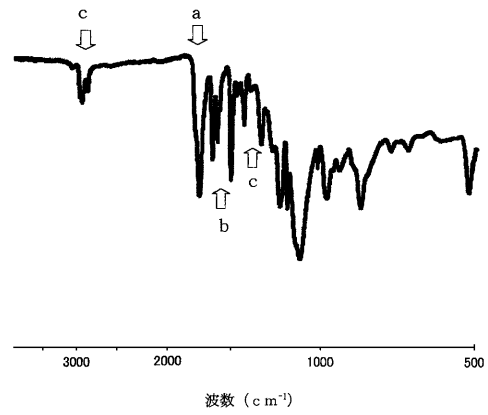
【 図 2 】



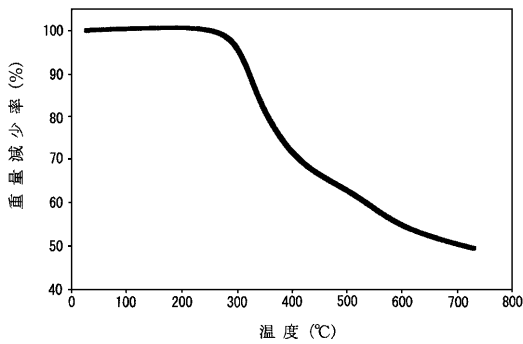
【 図 4 】



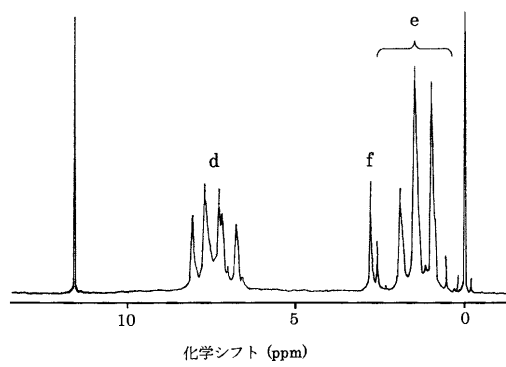
【 図 6 】



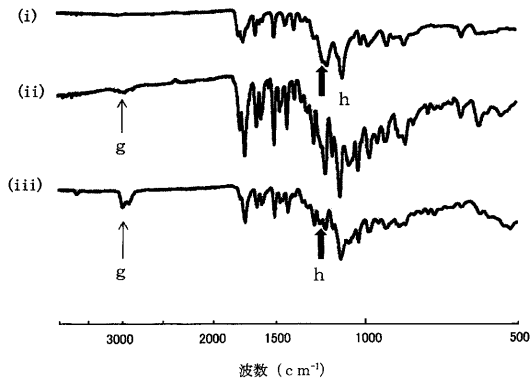
【 図 5 】



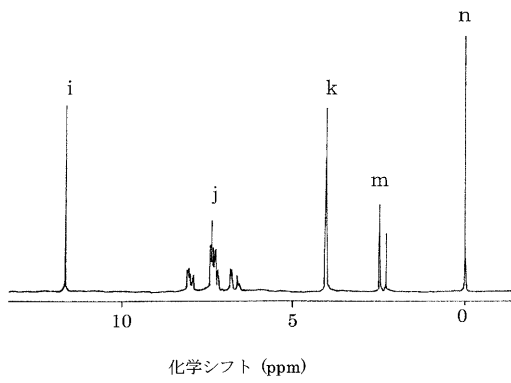
【 図 7 】



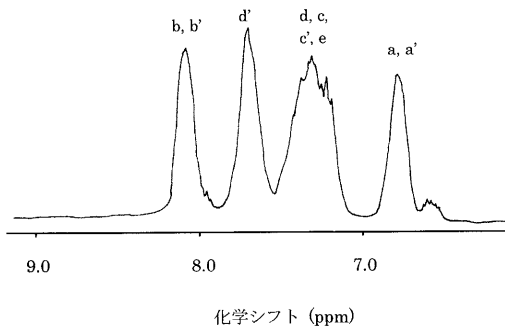
【 図 8 】



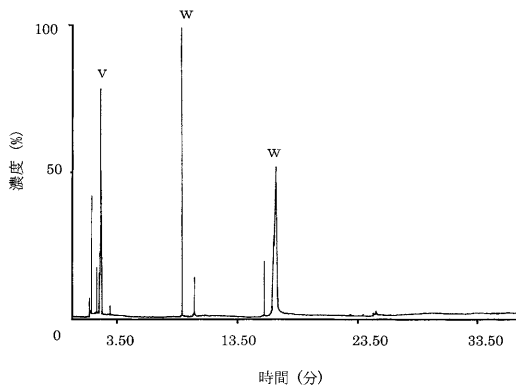
【 図 9 】



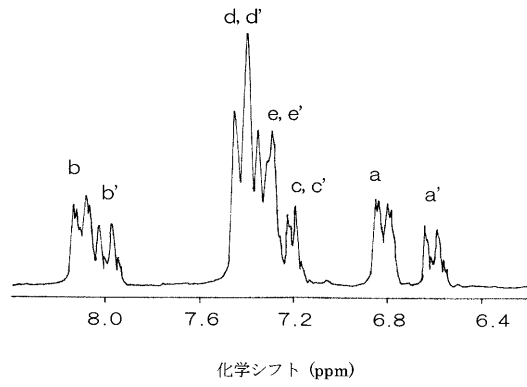
【 図 13 】



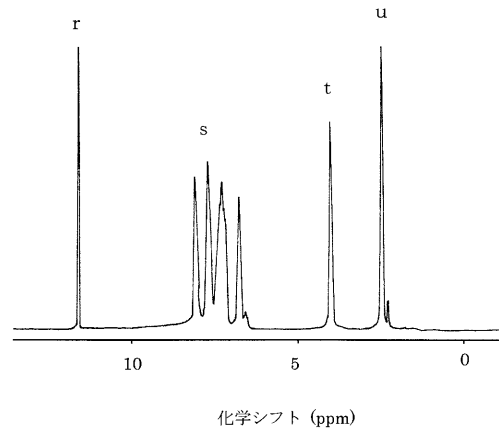
【 図 14 】



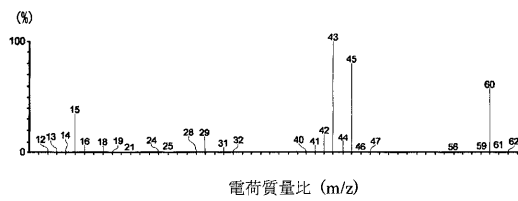
【 図 10 】



【 図 12 】



【 図 15 】



【 図 1 6 】

(a)



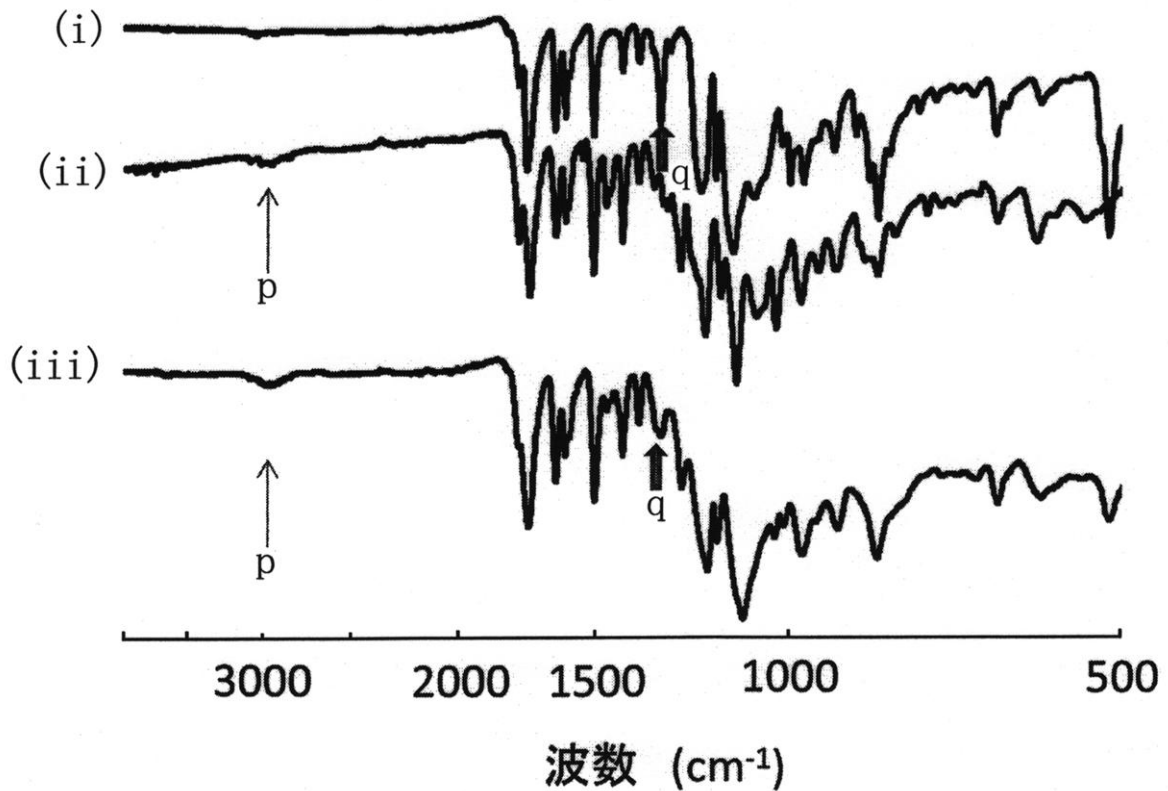
1 c m

(b)



1 c m

【図 1 1】



【手続補正書】

【提出日】平成21年1月26日(2009.1.26)

【手続補正 1】

【補正対象書類名】特許請求の範囲

【補正対象項目名】請求項 1

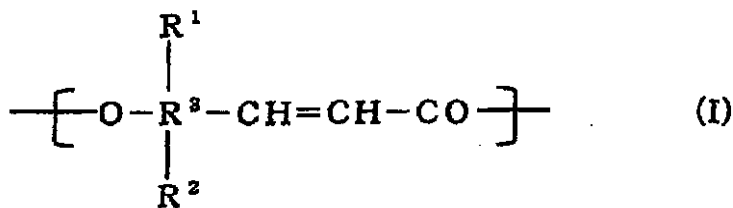
【補正方法】変更

【補正の内容】

【請求項 1】

式 (I) :

【化 1】

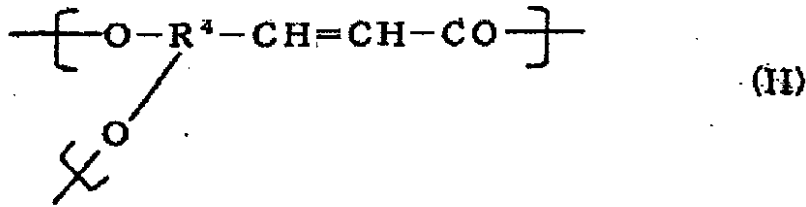


(式中、 R^1 は、水素原子、水酸基、ハロゲン原子、チオール基、カルボキシ基、ピリジル基、フェニル基、ピフェニル基、テルフェニル基、ナフチル基、アンスリル基、フェナンスリル基、ペンタセニル基、炭素数 1 ~ 12 のアルキル基、炭素数 3 ~ 12 の脂環基、炭素数 1 ~ 12 のアルコキシ基、炭素数 1 ~ 12 のアルカノイル基、炭素数 1 ~ 12 のアルカノイルオキシ基、炭素数 1 ~ 12 のアルキルチオエーテル基、炭素数 2 ~ 12 のアルケニル基、炭素数 2 ~ 12 のアルキニル基または炭素数 1 ~ 12 のフルオロアルキル基

、 R^2 は、ハロゲン原子、チオール基、カルボキシ基、ピリジル基、フェニル基、ビフェニル基、テルフェニル基、ナフチル基、アンスリル基、フェナンスリル基、ペンタセニル基、炭素数 1 ~ 12 のアルキル基、炭素数 3 ~ 12 の脂環基、炭素数 1 ~ 12 のアルコキシ基、炭素数 1 ~ 12 のアルカノイル基、炭素数 1 ~ 12 のアルカノイルオキシ基、炭素数 1 ~ 12 のアルキルチオエーテル基、炭素数 2 ~ 12 のアルケニル基、炭素数 2 ~ 12 のアルキニル基または炭素数 1 ~ 12 のフルオロアルキル基、 R^3 は、環構造を有する有機基を示す)

で表される単位および式 (II) :

【化 2】



(式中、 R^4 は、環構造を有する有機基を示す)

で表される単位からなる群より選ばれた少なくとも 1 つの単位を構造単位として含むカルボン酸エステル系ポリマーであって、分子末端に(シクロ)アルカノイルオキシ基を有するカルボン酸エステル系ポリマー。

【 国際調査報告 】

INTERNATIONAL SEARCH REPORT		International application No. PCT/JP2008/002959
A. CLASSIFICATION OF SUBJECT MATTER C08J9/02(2006.01)i, C08G63/52(2006.01)i		
According to International Patent Classification (IPC) or to both national classification and IPC		
B. FIELDS SEARCHED		
Minimum documentation searched (classification system followed by classification symbols) C08J9/00-9/42, C08G63/00-63/91		
Documentation searched other than minimum documentation to the extent that such documents are included in the fields searched Jitsuyo Shinan Koho 1922-1996 Jitsuyo Shinan Toroku Koho 1996-2008 Kokai Jitsuyo Shinan Koho 1971-2008 Toroku Jitsuyo Shinan Koho 1994-2008		
Electronic data base consulted during the international search (name of data base and, where practicable, search terms used)		
C. DOCUMENTS CONSIDERED TO BE RELEVANT		
Category*	Citation of document, with indication, where appropriate, of the relevant passages	Relevant to claim No.
X	JP 2001-294649 A (Masaki HASEGAWA), 23 October, 2001 (23.10.01), Chemical formula 23 (Family: none)	1-5
X	JP 2006-63111 A (Dainichiseika Color & Chemicals Mfg. Co., Ltd.), 09 March, 2006 (09.03.06), Par. No. [0028] (Family: none)	1-5
X	JP 2004-294512 A (Nippon Oil Corp.), 21 October, 2004 (21.10.04), Par. No. [0031] & WO 2004/081623 A1 & KR 10-2006-0004655 A	1-5
<input checked="" type="checkbox"/> Further documents are listed in the continuation of Box C. <input type="checkbox"/> See patent family annex.		
* Special categories of cited documents: "A" document defining the general state of the art which is not considered to be of particular relevance "E" earlier application or patent but published on or after the international filing date "L" document which may throw doubts on priority claim(s) or which is cited to establish the publication date of another citation or other special reason (as specified) "O" document referring to an oral disclosure, use, exhibition or other means "P" document published prior to the international filing date but later than the priority date claimed "T" later document published after the international filing date or priority date and not in conflict with the application but cited to understand the principle or theory underlying the invention "X" document of particular relevance; the claimed invention cannot be considered novel or cannot be considered to involve an inventive step when the document is taken alone "Y" document of particular relevance; the claimed invention cannot be considered to involve an inventive step when the document is combined with one or more other such documents, such combination being obvious to a person skilled in the art "&" document member of the same patent family		
Date of the actual completion of the international search 03 December, 2008 (03.12.08)		Date of mailing of the international search report 16 December, 2008 (16.12.08)
Name and mailing address of the ISA/ Japanese Patent Office		Authorized officer
Facsimile No.		Telephone No.

INTERNATIONAL SEARCH REPORT

International application No.

PCT/JP2008/002959

C (Continuation). DOCUMENTS CONSIDERED TO BE RELEVANT		
Category*	Citation of document, with indication, where appropriate, of the relevant passages	Relevant to claim No.
X	JP 2006-63316 A (Mitsuru AKASHI), 09 March, 2006 (09.03.06), Par. Nos. [0015] to [0018] & US 2006/0018870 A1 & CN 1727370 A	1, 5
X	JP 2004-250700 A (Mitsuru AKASHI), 09 September, 2004 (09.09.04), Example 4 & US 2005/0018123 A1	1, 5
P, X	Tatsuo KANEKO, "Shokubutsu Yurai de Kotainetsu o Jitsugen suru Jiko Happo Jushi", Plastics, No.8, Vol.59, Kogyo Chosakai Publishing Co., Ltd., 01 August, 2008 (01.08.08), pages 51 to 54	1, 5-9

国際調査報告		国際出願番号 PCT/JP2008/002959	
A. 発明の属する分野の分類 (国際特許分類 (IPC)) Int.Cl. C08J9/02(2006.01)i, C08G63/52(2006.01)i			
B. 調査を行った分野 調査を行った最小限資料 (国際特許分類 (IPC)) Int.Cl. C08J9/00-9/42, C08G63/00-63/91			
最小限資料以外の資料で調査を行った分野に含まれるもの 日本国実用新案公報 1922-1996年 日本国公開実用新案公報 1971-2008年 日本国実用新案登録公報 1996-2008年 日本国登録実用新案公報 1994-2008年			
国際調査で使用した電子データベース (データベースの名称、調査に使用した用語)			
C. 関連すると認められる文献			
引用文献の カテゴリー*	引用文献名 及び一部の箇所が関連するときは、その関連する箇所の表示	関連する 請求の範囲の番号	
X	JP 2001-294649 A (長谷川正木) 2001.10.23, 【化23】 (ファミリーなし)	1-5	
X	JP 2006-63111 A (大日精化工業株式会社) 2006.03.09, 【0028】 (ファミリーなし)	1-5	
X	JP 2004-294512 A (新日本石油株式会社) 2004.10.21, 【0031】 & WO 2004/081623 A1 & KR 10-2006-0004655 A	1-5	
<input checked="" type="checkbox"/> C欄の続きにも文献が列挙されている。		<input type="checkbox"/> パテントファミリーに関する別紙を参照。	
* 引用文献のカテゴリー		の日の後に公表された文献	
「A」特に関連のある文献ではなく、一般的技術水準を示すもの		「T」国際出願日又は優先日後に公表された文献であって出願と矛盾するものではなく、発明の原理又は理論の理解のために引用するもの	
「E」国際出願日前の出願または特許であるが、国際出願日以後に公表されたもの		「X」特に関連のある文献であって、当該文献のみで発明の新規性又は進歩性がないと考えられるもの	
「L」優先権主張に疑義を提起する文献又は他の文献の発行日若しくは他の特別な理由を確立するために引用する文献 (理由を付す)		「Y」特に関連のある文献であって、当該文献と他の1以上の文献との、当業者にとって自明である組合せによって進歩性がないと考えられるもの	
「O」口頭による開示、使用、展示等に言及する文献		「&」同一パテントファミリー文献	
「P」国際出願日前で、かつ優先権の主張の基礎となる出願			
国際調査を完了した日 03.12.2008		国際調査報告の発送日 16.12.2008	
国際調査機関の名称及びあて先 日本国特許庁 (ISA/JP) 郵便番号100-8915 東京都千代田区霞が関三丁目4番3号		特許庁審査官 (権限のある職員) 堀 洋樹	4J 3034
		電話番号 03-3581-1101 内線 3457	

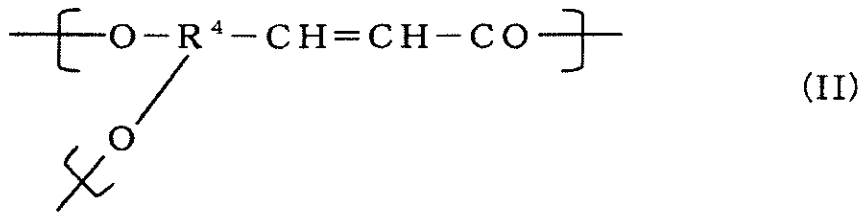
国際調査報告		国際出願番号 PCT/JP2008/002959
C (続き) . 関連すると認められる文献		
引用文献の カテゴリー*	引用文献名 及び一部の箇所が関連するときは、その関連する箇所の表示	関連する 請求の範囲の番号
X	JP 2006-63316 A (明石満) 2006.03.09, 【0015】～【0018】 & US 2006/0018870 A1 & CN 1727370 A	1, 5
X	JP 2004-250700 A (明石満) 2004.09.09, 実施例 4 & US 2005/0018123 A1	1, 5
P, X	金子達雄, 植物由来で高耐熱を実現する自己発泡樹脂, プラスチック, 8号 59巻, 工業調査会, 2008.08.01, p. 51-54	1, 5-9

フロントページの続き

(81) 指定国 AP(BW, GH, GM, KE, LS, MW, MZ, NA, SD, SL, SZ, TZ, UG, ZM, ZW), EA(AM, AZ, BY, KG, KZ, MD, RU, TJ, TM), EP(AT, BE, BG, CH, CY, CZ, DE, DK, EE, ES, FI, FR, GB, GR, HR, HU, IE, IS, IT, LT, LU, LV, MC, MT, NL, NO, PL, PT, RO, SE, SI, SK, TR), OA(BF, BJ, CF, CG, CI, CM, GA, GN, GQ, GW, ML, MR, NE, SN, TD, TG), AE, AG, AL, AM, AO, AT, AU, AZ, BA, BB, BG, BH, BR, BW, BY, BZ, CA, CH, CN, CO, CR, CU, CZ, DE, DK, DM, DO, DZ, EC, EE, EG, ES, FI, GB, GD, GE, GH, GM, GT, HN, HR, HU, ID, IL, IN, IS, JP, KE, KG, KM, KN, KP, KR, KZ, LA, LC, LK, LR, LS, LT, LU, LY, MA, MD, ME, MG, MK, MN, MW, MX, MY, MZ, NA, NG, NI, NO, NZ, OM, PG, PH, PL, PT, RO, RS, RU, SC, SD, SE, SG, SK, SL, SM, ST, SV, SY, TJ, TM, TN, TR, TT, TZ, UA, UG, US, UZ, VC, VN, ZA, ZM, ZW

Fターム(参考) 4F074 AA68 AA69 AB01 AB03 AB04 AB05 BA20 BA22 BA86 CA23
 CC03X CC04X CC04Y CC05Z CC32X CC32Y CC62Y DA02 DA03 DA15
 DA32 DA35 DA40 DA47 DA53 DA57
 4J029 AA02 AB02 AC01 AC02 AD01 AD05 AD06 AE01 AE06 AE18
 EB06A EB06B ED01 FC02 GA51 GA60 HB03A JA261 JF031 KE02
 KE05

【要約の続き】



(注) この公表は、国際事務局(WIPO)により国際公開された公報を基に作成したものである。なおこの公表に係る日本語特許出願(日本語実用新案登録出願)の国際公開の効果は、特許法第184条の10第1項(実用新案法第48条の13第2項)により生ずるものであり、本掲載とは関係ありません。