

(19) 日本国特許庁(JP)

(12) 公開特許公報(A)

(11) 特許出願公開番号

特開2006-241101  
(P2006-241101A)

(43) 公開日 平成18年9月14日(2006.9.14)

(51) Int. Cl.	F I	テーマコード (参考)
<b>C07C 213/08</b> (2006.01)	C O 7 C 213/08 C S P	4 C 2 0 6
<b>A61P 35/00</b> (2006.01)	A 6 1 P 35/00	4 H 0 0 6
<b>C07C 67/293</b> (2006.01)	C O 7 C 67/293	4 H 0 3 9
<b>C07C 69/24</b> (2006.01)	C O 7 C 69/24	
<b>C07C 213/10</b> (2006.01)	C O 7 C 213/10	
審査請求 未請求 請求項の数 5 O L (全 15 頁) 最終頁に続く		

(21) 出願番号	特願2005-61558 (P2005-61558)	(71) 出願人	803000115 学校法人東京理科大学 東京都新宿区神楽坂一丁目3番地
(22) 出願日	平成17年3月4日(2005.3.4)	(74) 代理人	100105681 弁理士 武井 秀彦
		(74) 代理人	100119437 弁理士 吉村 康男
		(72) 発明者	椎名 勇 東京都新宿区神楽坂1丁目3番地 学校法人東京理科大学内
		(72) 発明者	佐野 義之 東京都新宿区神楽坂1丁目3番地 学校法人東京理科大学内
		Fターム(参考)	4C206 AA04 FA23 MA01 MA04 ZB26
		最終頁に続く	

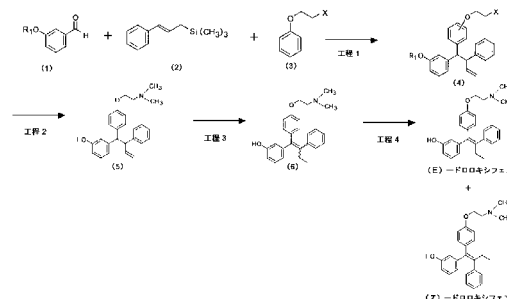
(54) 【発明の名称】 ドロロキシフェンの製造方法

(57) 【要約】

【課題】 反応工程数が少なく効率的にドロロキシフェンを製造するための、新規なドロロキシフェンの製造方法を提供する点にある。

【解決手段】 反応工程として、3-アルカノイルオキシベンズアルデヒド、トリメチルシナミルシラン、及び2-ハロエトキシベンゼンを原料化合物とする3成分カップリング反応、アシルオキシ基の除去及びジメチルアミノ基形成反応、並びに2重結合転移反応を順次行うことにより、ドロロキシフェンを得る。

【選択図】 図1



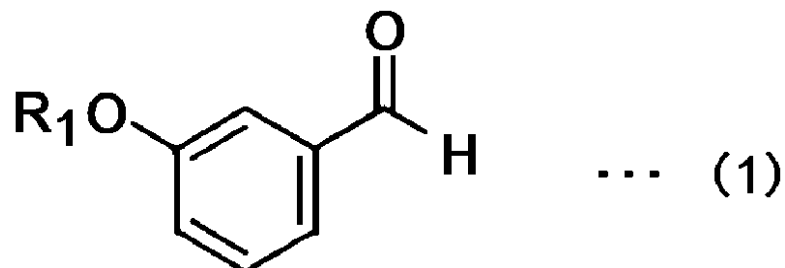
## 【特許請求の範囲】

## 【請求項 1】

以下の (a) ~ (d) の工程を少なくとも含むことを特徴とする、ドロロキシフェンの製造方法。

a) 以下の式 (1)、(2) 及び (3) で表される化合物を、酸触媒の存在下反応させて、式 (4) で表される化合物を生成させる工程、

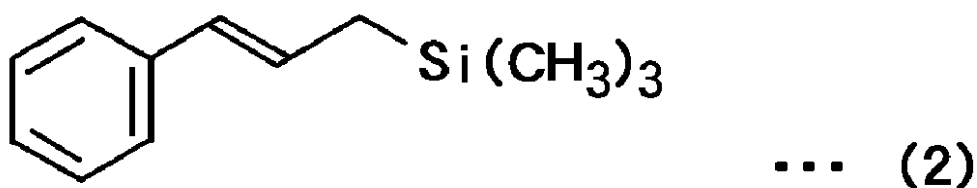
## 【化 1】



10

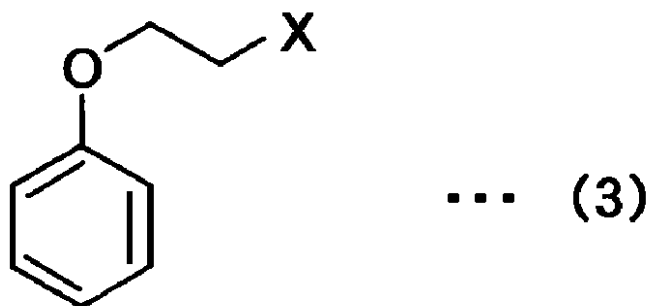
(但し、式中 R<sub>1</sub> はアシル基を表わす。)

## 【化 2】



20

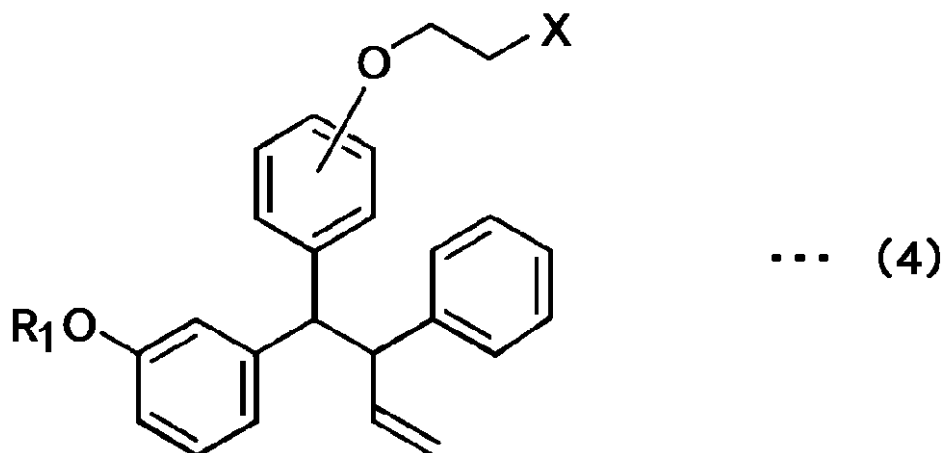
## 【化 3】



30

(但し、式中 X はハロゲン原子を表わす。)

## 【化 4】



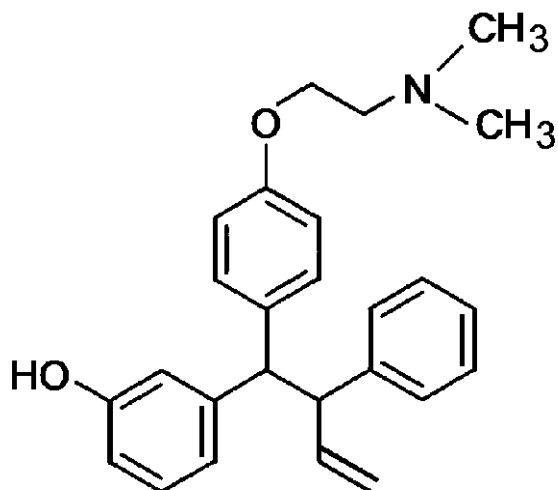
40

(但し、式中、R<sub>1</sub> はアシル基を表し、X はハロゲン原子を表す。)

50

b) 上記式(4)で表される化合物をジメチルアミンと反応させて、式(5)で表される化合物を生成させる工程、

【化5】

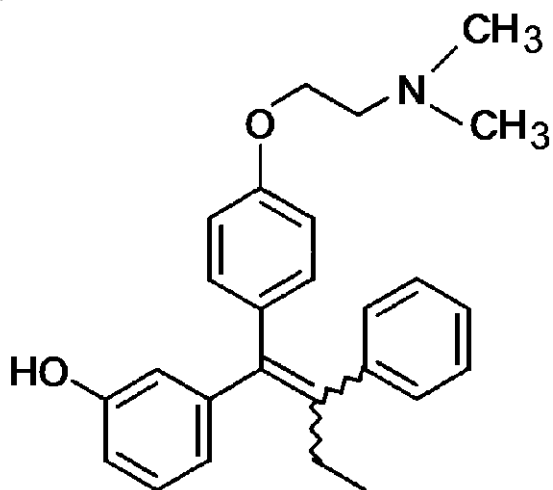


... (5)

10

c) 上記式(5)で表される化合物の二重結合転位反応を行い、式(6)で表される E / Z 異性体混合物を生成させる工程、

【化6】



... (6)

20

30

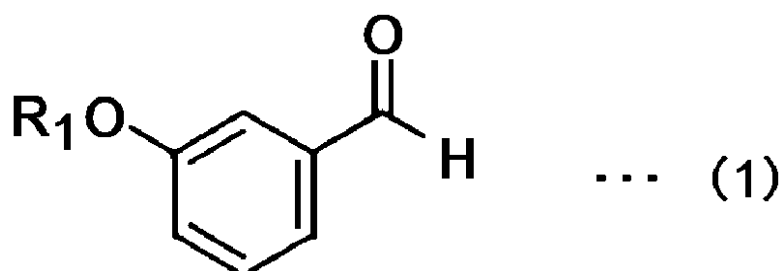
d) 上記(6)で表される異性体混合物を(E)ドロロキシフェンと(Z)ドロロキシフェンとに分離する工程。

【請求項2】

以下の式(1)、(2)及び(3)で表される化合物を、酸触媒の存在下で反応させることを特徴とする、式(4)で表される化合物を生成させることを特徴とする、ドロロキシフェン製造用中間体の製造方法。

40

【化7】

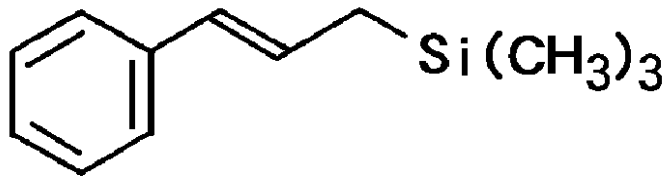


... (1)

50

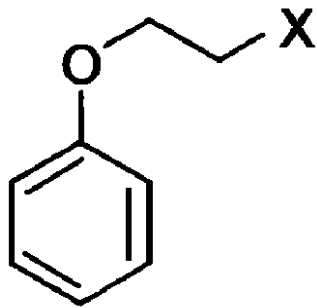
(但し、式中 R<sub>1</sub> はアシル基を表わす。)

【化 8】



... (2)

【化 9】

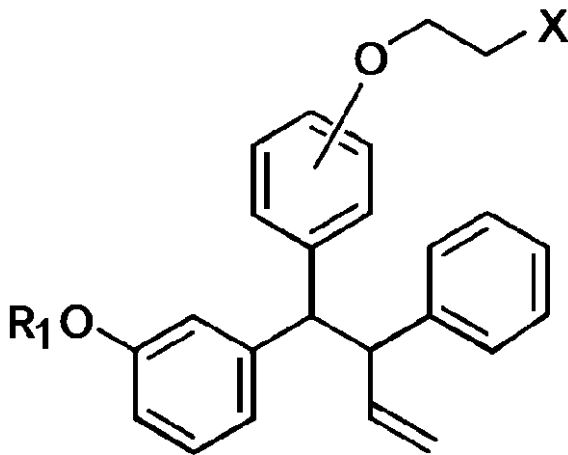


... (3)

10

(但し、式中 X はハロゲン原子を表わす。)

【化 10】



... (4)

20

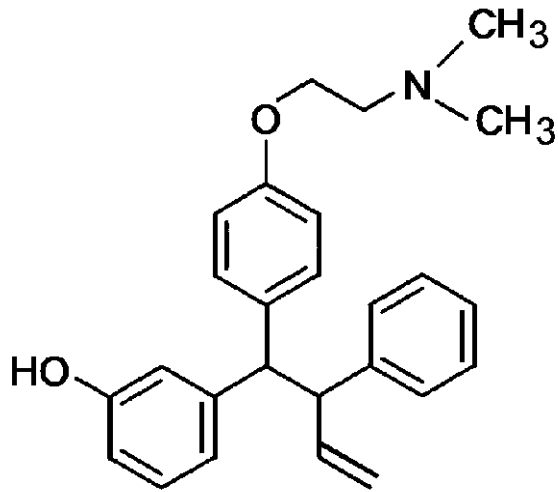
(但し、式中、R<sub>1</sub> はアシル基を表し、X はハロゲン原子を表す。)

【請求項 3】

式 (4) で表される化合物をジメチルアミンと反応させて、式 (5) で表される化合物を生成させることを特徴とする、ドロロキシフェン製造用中間体の製造方法。

30

【化 1 1】



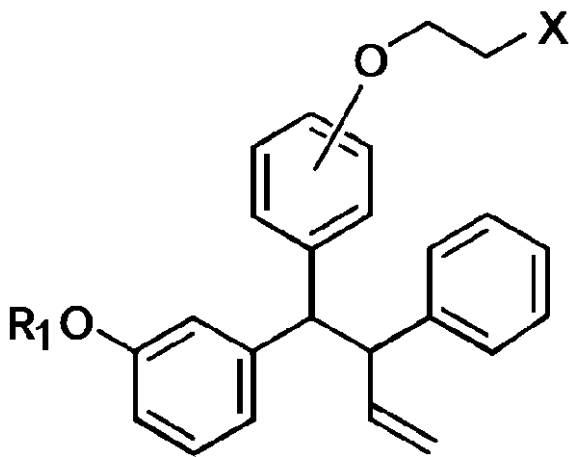
... (5)

10

【請求項 4】

以下の式 (4) で表される化合物。

【化 1 2】



... (4)

20

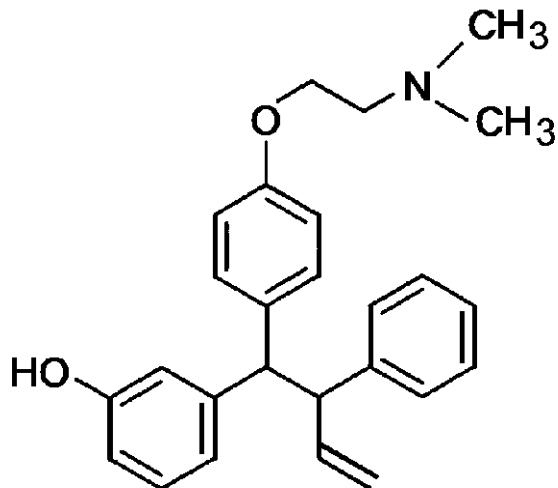
30

(但し、式中、R<sub>1</sub> はアシル基を表し、X はハロゲン原子を表す。)

【請求項 5】

以下の式 (5) で表される化合物。

【化 1 3】



... (5)

40

50

## 【発明の詳細な説明】

## 【技術分野】

## 【0001】

本発明は、ドロロキシフェンの新規な製造法に関する。

## 【背景技術】

## 【0002】

タモキシフェンは、ホルモン依存性乳ガンの治療薬として用いられてきた。タモキシフェンは、組織特異的にエストロゲン性、あるいは抗エストロゲン性作用を有し、乳房細胞においては、抗エストロゲン作用を有することが知られている。

エストロゲンは、特に乳ガン細胞のエストロゲン受容体と結合し、ガン細胞の増殖を促進するが、タモキシフェンは、エストロゲンと競合的にエストロゲン受容体と結合することにより、エストロゲンとエストロゲン受容体の結合を阻止し、ガン細胞の増殖を抑制する。

このような作用を有するタモキシフェンにおいては、現在まで、様々な誘導体が合成されており、これらの誘導体を例示すると、ドロロキシフェン（3-ヒドロキシタモキシフェン）、4-ヒドロキシタモキシフェン、4-プロモタモキシフェン、3-ヨードタモキシフェン、イドキシフェン等が挙げられる。

## 【0003】

これらのうち、ドロロキシフェンは、エストロゲン依存性乳ガン培養細胞に対して、タモキシフェンを上回る増殖抑制効果を有し、ガン増殖抑制因子TGF- $\beta$ の分泌誘導作用もタモキシフェンより高い。さらに骨粗鬆症の予防薬としても注目され、有用な化合物であるが、従来の合成法は極めて工程数が多く、効率的な生産を行えない等の問題点を有していた。

例えば、フェニル酢酸クロライドとメトキシベンゼンを原料とするいわゆるアルキル化ルートによるものは、図3に示されるように合計9つの反応工程を要する（特許文献1）。また、3-メトキシフェニル-、4-メトキシフェニルケトン为原料とする、いわゆる還元カップリングルートによるものは、図4に示されるように、合計7つの反応工程を経る（非特許文献1参照）。したがって、これらの従来法では、効率的にドロロキシフェンを得ることは困難である。

## 【0004】

【特許文献1】EP54168, Klinge Pharma GmbH & Co.

【非特許文献1】Tetrahedron, 56, 703 (2000).

## 【発明の開示】

## 【発明が解決しようとする課題】

## 【0005】

本発明の課題は、反応工程数が少なく、極めて効率的にドロロキシフェンを製造するための、新規なドロロキシフェンの製造方法を提供する点にある。

## 【課題を解決するための手段】

## 【0006】

本発明者等は、鋭意研究の結果、下記式(1)で示される3-アシルオキシベンズアルデヒド、同式(2)で示されるトリメチルシナミルシラン、同式(3)で示される2-ハロエトキシベンゼンを原料化合物とする3成分カップリング反応、アシルオキシ基の除去及びジメチルアミノ基形成反応並びに2重結合転移反応を順次行うことにより、極めて簡単かつ短工程でドロロキシフェンを製造しうることを見だし本発明を完成するに至った。

## 【0007】

すなわち本発明は以下のとおりである。

1. 以下の(a)~(d)の工程を少なくとも含むことを特徴とする、ドロロキシフェンの製造方法。

a) 以下の式(1)、(2)及び(3)で表される化合物を、酸触媒の存在下反応させ

10

20

30

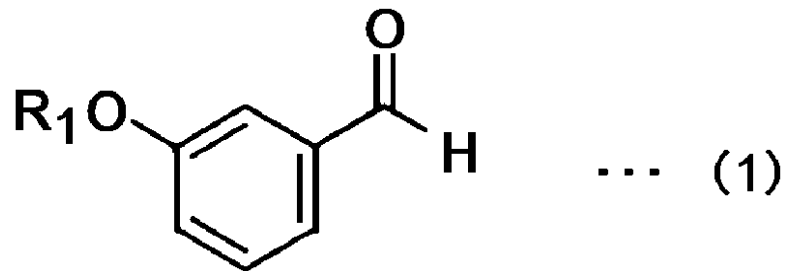
40

50

て、式(4)で表される化合物を生成させる工程、

【0008】

【化1】

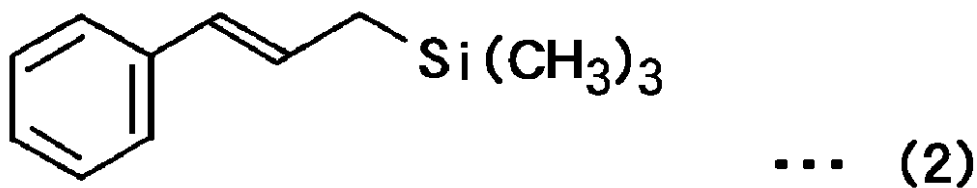


10

(但し、式中R<sub>1</sub>はアシル基を表わす。)

【0009】

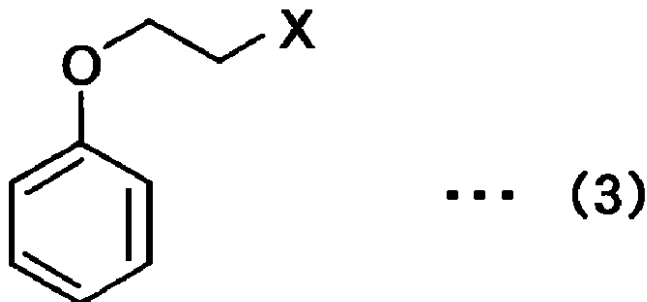
【化2】



20

【0010】

【化3】

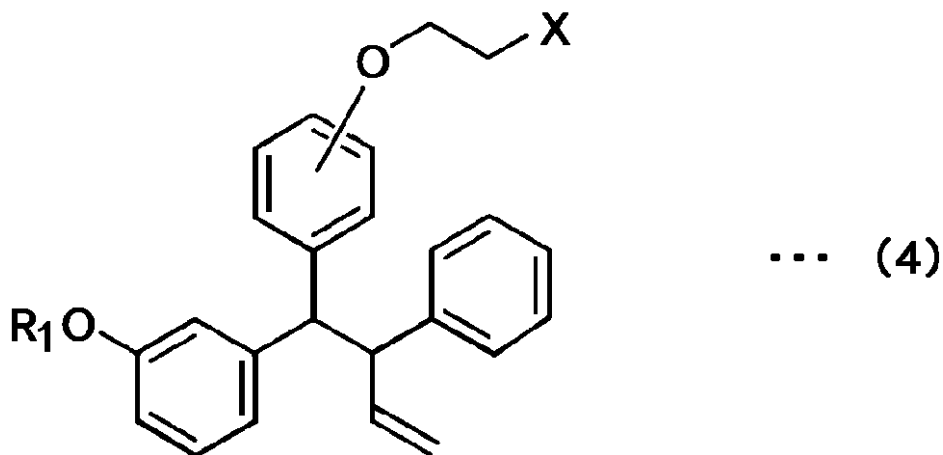


30

(但し、式中Xはハロゲン原子を表わす。)

【0011】

【化4】



40

(但し、式中、R<sub>1</sub>はアシル基を表し、Xはハロゲン原子を表す。)

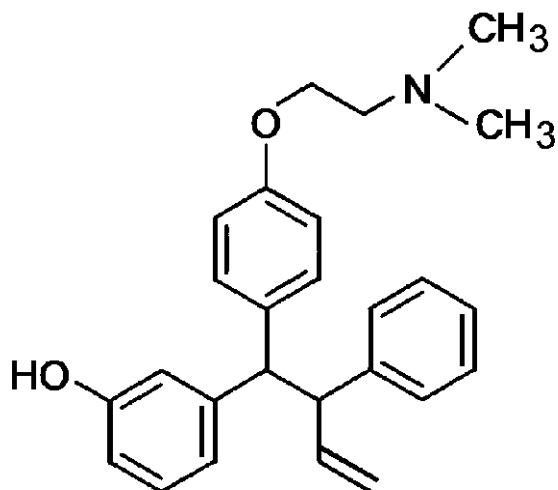
b) 上記式(4)で表される化合物をジメチルアミンと反応させて、式(5)で表され

50

る化合物を生成させる工程、

【 0 0 1 2 】

【 化 5 】



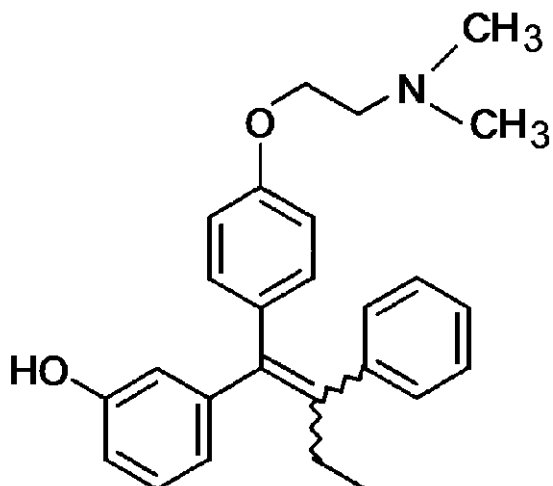
... (5)

10

c) 上記式 (5) で表される化合物の二重結合転位反応を行い、式 (6) で表される E / Z 異性体混合物を生成させる工程、

【 0 0 1 3 】

【 化 6 】



... (6)

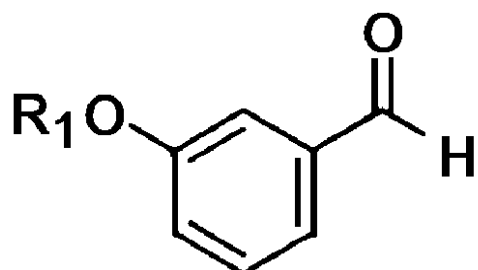
30

d) 上記 (6) で表される異性体混合物を (E) ドロロキシフェンと (Z) ドロロキシフェンとに分離する工程。

2. 以下の式 (1)、(2) 及び (3) で表される化合物を、酸触媒の存在下で反応させることを特徴とする、式 (4) で表される化合物を生成させることを特徴とする、ドロロキシフェン製造用中間体の製造方法。

【 0 0 1 4 】

【 化 7 】



... (1)

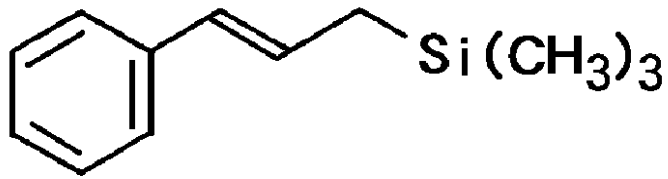
50



(但し、式中  $R_1$  はアシル基を表わす。)

【0015】

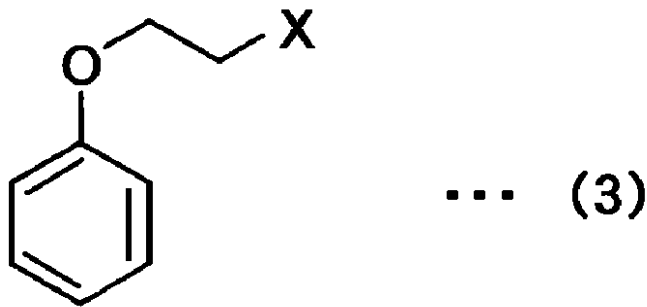
【化8】



10

【0016】

【化9】

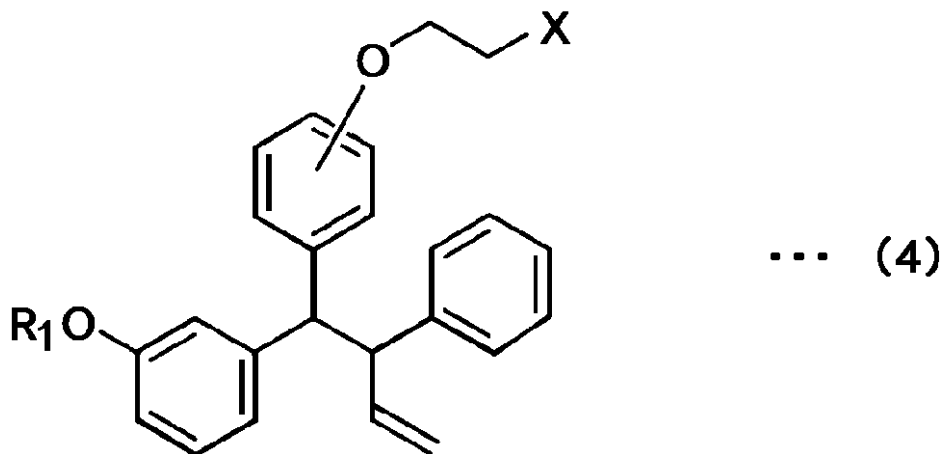


20

(但し、式中 X はハロゲン原子を表わす。)

【0017】

【化10】



30

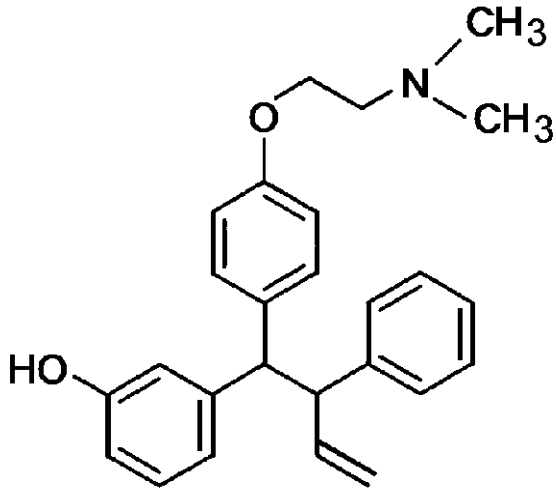
(但し、式中、 $R_1$  はアシル基を表し、X はハロゲン原子を表す。)

3. 式(4)で表される化合物をジメチルアミンと反応させて、式(5)で表される化合物を生成させることを特徴とする、ドロロキシフェン製造用中間体の製造方法。

40

【0018】

【化 1 1】



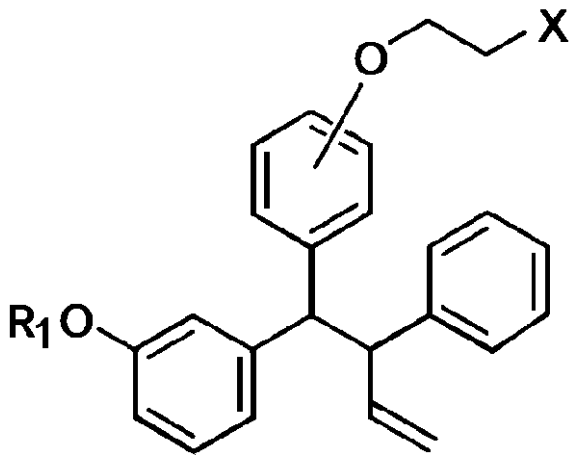
... (5)

10

4. 以下の式(4)で表される化合物。

【0019】

【化 1 2】



... (4)

20

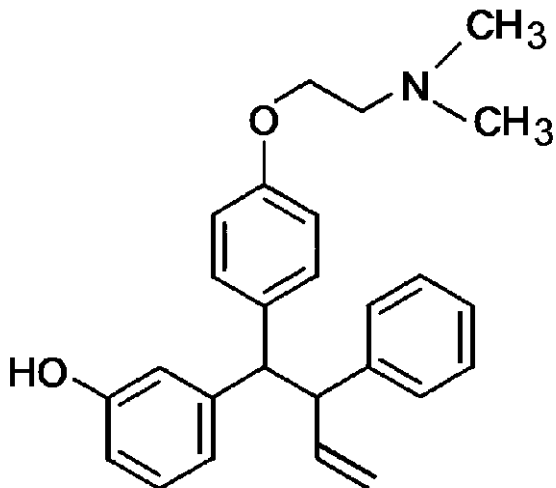
30

(但し、式中、R<sub>1</sub> はアシル基を表し、X はハロゲン原子を表す。)

5. 以下の式(5)で表される化合物。

【0020】

【化 1 3】



... (5)

40

50

【発明の効果】

## 【0021】

本発明によれば、抗ガン剤として有用なドロロキシフェンを、わずか4工程という極めて短い工程で製造することが可能になり、これにより、ドロロキシフェンを安価に大量生産することができ、医薬品製造及びガン治療の分野において極めて有意義である。

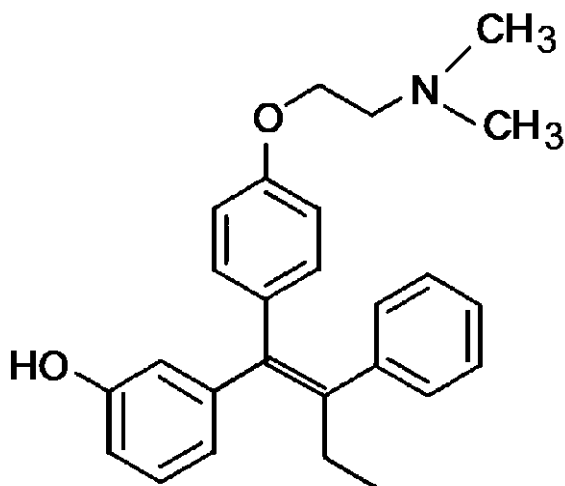
## 【発明を実施するための最良の形態】

## 【0022】

ドロロキシフェンの構造は、以下に示される。

## 【0023】

## 【化14】



10

20

また、このドロロキシフェンを製造するための本発明の製造工程の概要は、図1に示される。

## 【0024】

以下に上記各工程について、詳細に説明する。

## 〔工程1〕

本発明においては、まず、式(1)で示される3-アシルオキシベンズアルデヒド、式(2)で表されるトリメチルシナミルシラン、及び式(3)で表される2-ハロエトキシベンゼンを原料化合物として用いて、1段階で、式(4)で表される化合物を合成する。

30

3-アシルオキシベンズアルデヒドとして好ましいものは、例えば、3-アセトキシベンズアルデヒド、3-ピバロイルオキシベンズアルデヒド、3-プロパノイルオキシベンズアルデヒド、3-エトキシカルボニルオキシベンズアルデヒド、3-ベンジルオキシカルボニルオキシベンズアルデヒド等が挙げられる。また、2-ハロエトキシベンゼンとしては、2-クロロエトキシベンゼン、2-ブromoエトキシベンゼンが好ましい。

この反応工程においては、例えば、 $\text{HfCl}_4$ 等のルイス酸あるいはプロトン酸等の酸触媒、及び共触媒としてトリメチルシリルトリフルオロメタンスルホネート(TMSOTf)等を使用する。触媒としては、上記TMSOTfの他トリメチルシリルクロリド等も使用でき、ルイス酸としては上記の他、 $\text{Hf}(\text{OTf})_4$ 、 $\text{TiCl}_4$ 、 $\text{TiCl}_2(\text{OTf})_2$ 等の第4属金属塩、 $\text{AlCl}_3$ 、 $\text{BCl}_3$ 、 $\text{Sc}(\text{OTf})_3$ 等の第3属金属塩、 $\text{SnCl}_2$ 、 $\text{Sn}(\text{OTf})_2$ 等の第2属金属塩等が使用できる。またプロトン酸としては塩酸、硫酸、硝酸、臭化水素酸、トリフルオロ酢酸、トリフルオロメタンスルホン酸等も使用可能である。これらは一種単独で使用してもよく、また2種以上併用してもよい。また、反応温度は、15~40であり、室温でもよい。反応時間は5~10時間である。

40

この工程により得られる式(4)の化合物は、2-ハロエトキシ基がフェニル基のパラ位に結合した化合物に一部オルト位に結合した化合物が混入した位置異性体混合物である

50

。但し、このオルト位に結合した化合物は、工程 2 を経ることにより、除去されるので、特に分離除去する必要はない。

**【0025】****〔工程 2〕**

ついで、式 (4) で表される化合物を、ジメチルアミン・エタノール溶液に溶解し、加熱して、アシルオキシ基の除去及び 2 - ジメチルアミノエトキシ基の形成を行い、式 (5) で表される化合物を生成させる。

この工程は一段階で行い得る。しかし、ジメチルアミノ基形成後に脱アシル化を行ってもよいし、また、脱アシル化後にジメチルアミノ基を形成してもよい。

10

加熱条件は密閉容器中、100 ~ 150 の反応温度で、5 ~ 10 時間である。

この後、薄層クロマトグラフィーにより精製を行い、式 (5) の化合物を単離する。

得られる化合物は、シン (syn) / アンチ (anti) 異性体混合物であるが、シン体であっても、アンチ体であっても、以下の工程 3 により、共に (E) - ドロロキシフェンと (Z) - ドロロキシフェンを与えるため、特に必要がなければ分離することなく次の工程に用いることができる。

**【0026】****〔工程 3〕**

式 (5) の化合物に対して、溶媒として、例えば、ジメチルスルホキシド (DMSO) の存在下、触媒としてより多量のカリウム第三級ブトキシド等を使用して、二重結合の転移反応 (マイグレーション) を行ない、一般式 (6) の化合物を得る。

20

この工程の触媒としては、上記カリウム第三級ブトキシドの他、例えば、アルカリ金属あるいはアルカリ金属塩等の塩基性化合物、例えば、塩酸、硫酸、硝酸、臭化水素酸、トリフルオロ酢酸、トリフルオロメタンスルホン酸、あるいは上記の各種ルイス酸等の酸性化合物、および各種遷移金属塩等の遷移金属触媒が用いられる。これらは、1 種単独で使用してもよく、2 種以上を併用しても良い。

また、使用する溶媒としては、上記 DMSO の他、N, N - ジメチルホルムアミド、1, 2 - ジメトキシエタン等の極性溶媒であってもよく、また、ヘキサン、ベンゼン、ジクロロメタン等の非極性溶媒も用いることができる。これらは一種単独で使用してもよくまた 2 種以上併用してもよい。反応条件は 10 ~ 100 の温度で、0.1 ~ 10 時間である。ここで得られる式 (6) の化合物は次工程で分離される。

30

**【0027】****〔工程 4〕**

上記工程によって得られる式 (6) の化合物は、例えば、薄層クロマトグラフィー等の常法の手段により容易に分離され、(E) - ドロロキシフェンと (Z) - ドロロキシフェンを与える。

**【0028】**

以上の説明から明らかなように、本発明においては、わずか 3 段階の反応工程でドロロキシフェンを製造することができる。また、上記反応工程においては、得られる各化合物を分離して、次工程の原料化合物として用いてもよく、また分離することなく、反応生成物を次工程における原料化合物として使用することが可能である。

40

また、上記工程の中間生成物である式 (4) 及び式 (5) で表される化合物はいずれも、文献未記載の新規化合物であり、ドロロキシフェン製造用中間原料として有用である。

**【実施例】****【0029】**

以下に、本発明の実施例を、図 2 を参照しつつ示すが、本発明は特にこれに限定されるものではない。

**【0030】****(実施例 1)****〔工程 1〕**

50

< 1 - [ 4 - ( 2 - クロロエトキシ ) フェニル ] - 1 - [ 3 - ( ピバロイルオキシ ) フェニル ] - 2 - フェニル - 3 - ブテン ( パラ体 )、及び 1 - [ 2 - ( 2 - クロロエトキシ ) フェニル ] - 1 - [ 3 - ( ピバロイルオキシ ) フェニル ] - 2 - フェニル - 3 - ブテン ( オルト体 ) の異性体混合物 ( 図 2 中、( 4 ) の化合物 ) の製造 >

アルゴン雰囲気下、塩化ハフニウム 490.1 mg ( 1.530 mmol ) を - クロロフェネトール ( 図 2 中、( 3 ) の化合物 ) 1 ml に懸濁し、共触媒としてトリメチルシリルトリフルオロメタンスホネート ( 34.0 mg、0.153 mmol ) を加えて室温で 10 分撹拌した。この混合物に、室温下トリメチルシナミルシラン ( 図 2 中、式 ( 2 ) の化合物 ) 582.5 mg ( 3.060 mmol ) および 3 - ( ピバロイルオキシ ) ベンズアルデヒド ( 図中 ( 1 ) の化合物 ) 315.5 mg ( 1.530 mmol ) の - クロロフェネトール溶液 ( 図 2 中、( 3 ) の化合物 ) 1 ml をゆっくり滴下した。室温で 2 時間撹拌した後、反応混合物を飽和重曹水 50 ml に注ぎ、ジエチルエーテル 30 ml を加えて抽出した。さらにジエチルエーテル 10 ml で 2 回抽出し、有機層を集合して無水硫酸マグネシウムで乾燥後濃縮し、残渣をシリカゲルカラムクロマトグラフィー ( ヘキサン - 酢酸エチル 9 : 1 ) と引き続き薄層クロマトグラフィー ( トルエン - ヘキサン 17 : 1 ) で精製して、無色の固い油状物として標題化合物の異性体混合物を得た ( 307.3 mg、収率 43.4% )。

10

【 0031】

〔工程 2〕

< 1 - { 4 - [ 2 - ( N , N ジメチルアミノ ) エトキシ ] フェニル } - 1 - [ 3 - ヒドロキシフェニル ] - 2 - フェニル - 3 - ブテン ( パラ体 ) ( 図 2 中、( 5 ) の化合物 ) の製造。 >

20

上記工程 1 で得られた混合物 420.5 mg ( 0.9082 mmol ) 30% ジメチルアミン - エタノール溶液 3 ml に溶解し、密閉容器中 110 で 8 時間加熱した。反応混合物を濃縮し、残渣を薄層クロマトグラフィー ( クロロホルム - メタノール 9 : 1 ) で精製して、無色油状の標題化合物を得た ( 284.6 mg、収率 81% )。

【 0032】

〔工程 3〕

< 1 - { 4 - [ 2 - ( N , N - ジメチルアミノ ) エトキシ ] フェニル } - 1 - [ 3 - ヒドロキシフェニル ] - 2 - フェニル - 1 - ブテン ( ( E / Z ) - ドロロキシフェン ( 図 2 中、( 6 ) の化合物 ) ) の製造 >

30

上記工程 1 で得られた化合物 ( 10.3 mg ) に、カリウム tert - ブトキシド 50.0 mg ( 0.446 mmol ) のジメチルスルホキシド溶液を 1.2 ml 加え、50 で 1 時間撹拌した。反応混合物を飽和塩化アンモニウム水溶液 10 ml に注ぎ、これをジエチルエーテル 10 ml で 2 回抽出した。有機層を集合し無水硫酸ナトリウムで乾燥した後、濃縮した。

【 0033】

〔工程 4〕

( E ) 体と ( Z ) 体の分離

残渣を薄層クロマトグラフィー ( クロロホルム - メタノール 17 : 1 ) で精製すると、無色固体として標題化合物である ( E ) - ドロロキシフェン ( 4.5 mg、収率 44% ) 及び ( Z ) - ドロロキシフェン ( 4.3 mg、収率 42% ) が得られた。

40

各 <sup>1</sup>H NMR スペクトルはそれぞれ文献値と一致した。

【図面の簡単な説明】

【 0034】

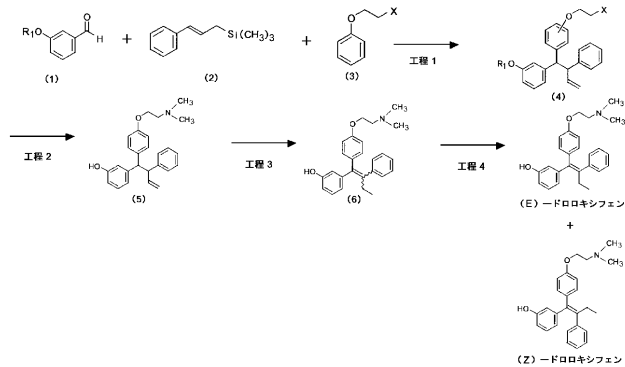
【図 1】本発明のドロロキシフェンの製造工程の概略を示す図である。

【図 2】実施例で行ったドロロキシフェン製造の工程図である。

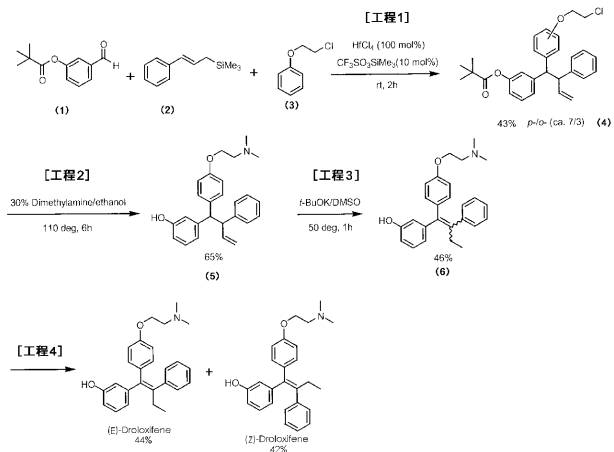
【図 3】従来 of ドロロキシフェンの製造工程の概略を示す図である。

【図 4】従来 of ドロロキシフェンの製造工程の概略を示す図である。

【 図 1 】

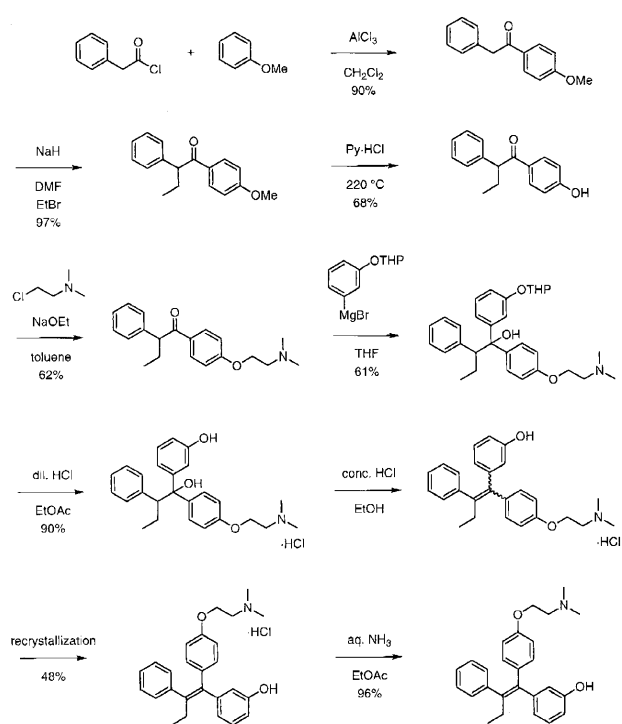


【 図 2 】



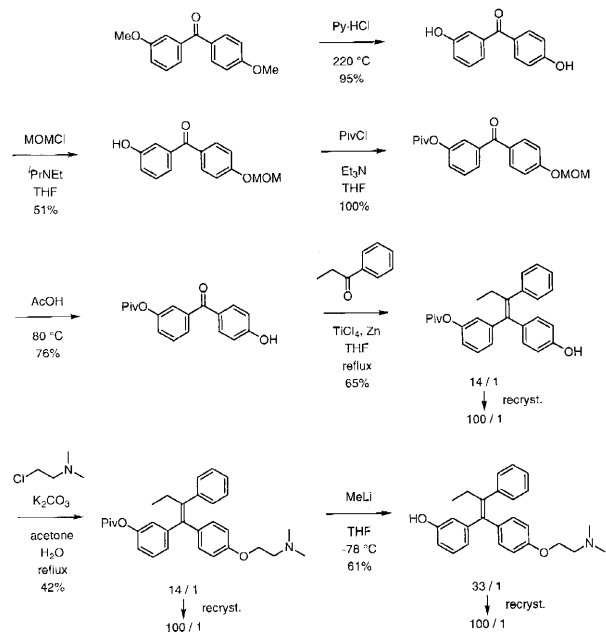
【 図 3 】

ドロキシフェン合成法1 アルキル化ルート (EP54168, Kinge Pharma GmbH & Co.)



【 図 4 】

ドロキシフェン合成法2 還元カップリングルート (Tetrahedron, 56, 703 (2000).)



## フロントページの続き

(51) Int.Cl.		F I	テーマコード(参考)
<b>C 0 7 C 217/22</b>	<b>(2006.01)</b>	C 0 7 C 217/22	
A 6 1 K 31/138	(2006.01)	A 6 1 K 31/138	
C 0 7 B 61/00	(2006.01)	C 0 7 B 61/00	3 0 0

Fターム(参考) 4H006 AA01 AA02 AB84 AC14 AC25 AC52 AD17 BA10 BA27 BA36  
BA37 BJ50 BM10 BM72 BP30 BU32 KA30  
4H039 CA29 CD40 CD90 CL25