

(19) 日本国特許庁(JP)

再公表特許(A1)

(11) 国際公開番号

W02007/125619

発行日 平成21年9月10日(2009.9.10)

(43) 国際公開日 平成19年11月8日(2007.11.8)

(51) Int.Cl.	F I	テーマコード (参考)
C07K 7/06 (2006.01)	C07K 7/06 ZNA	4C084
A61K 38/00 (2006.01)	A61K 37/02	4H045
A61P 43/00 (2006.01)	A61P 43/00 111	
A61P 35/04 (2006.01)	A61P 35/04	
A61P 15/08 (2006.01)	A61P 15/08	

審査請求 未請求 予備審査請求 未請求 (全 34 頁) 最終頁に続く

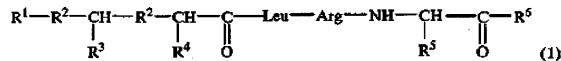
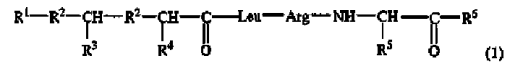
出願番号 特願2008-513066 (P2008-513066)	(71) 出願人 504132272 国立大学法人京都大学 京都府京都市左京区吉田本町36番地1
(21) 国際出願番号 PCT/JP2006/321597	
(22) 国際出願日 平成18年10月24日(2006.10.24)	
(31) 優先権主張番号 特願2006-122305 (P2006-122305)	(71) 出願人 000002934 武田薬品工業株式会社 大阪府大阪市中央区道修町四丁目1番1号
(32) 優先日 平成18年4月26日(2006.4.26)	
(33) 優先権主張国 日本国(JP)	(74) 代理人 100080791 弁理士 高島 一
	(72) 発明者 藤井 信孝 京都府京都市左京区吉田下阿達町46-2 9 国立大学法人京都大学大学院薬学研究 科内

最終頁に続く

(54) 【発明の名称】 GPR54アゴニスト活性を有する新規化合物

(57) 【要約】

低分子であって、且つ優れたGPR54アゴニスト活性を有する、下記一般式(1)で示される化合物及び該化合物を含有する医薬組成物。



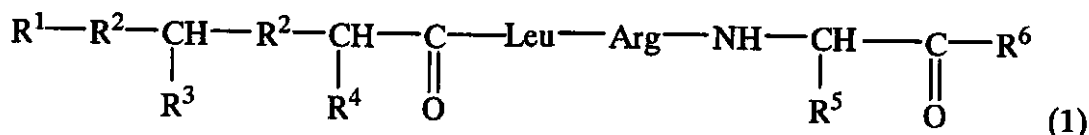
(式中、

R¹ は、アリール基等を表す；R² は、-CO-NH-等を表す；R³ は、芳香族基又はシクロアルキル基を有するメチル基を表す；R⁴ は、水素原子等を表す；R⁵ は、芳香族基を有するメチル基を表す；R⁶ は、アミノ基又はアミノ基のN-アルキル置換体を表す。)

【特許請求の範囲】

【請求項 1】

下記一般式(1)で示される化合物。



(式中、

R¹は、

10

(i) アリール基又は全体として電子吸引性の性質を有するアリール基、

(ii) 窒素原子、酸素原子及び硫黄原子からなる群より選択される少なくとも1種のヘテロ原子を含有する置換もしくは非置換の芳香族複素環基、又は

(iii) 低級アルコキシ基、ヒドロキシ低級アルキル基、アミノ低級アルキル基、低級アルカノイルアミノ低級アルキル基、ヒドロキシ置換フェニルカルボニルオキシ基、アミノ基及び水酸基からなる群より選択される1~3個の電子供与性基で置換されたアリール基

を表す；

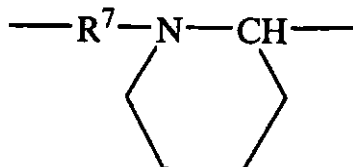
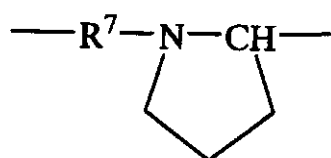
R²は、-CO-NH-、-CH=CH-、-SO₂-NH-及び-CH₂-NH-からなる群より選択されるいずれか1種を表す；

20

R³は、芳香族基又はシクロアルキル基を有するメチル基を表す；

R⁴は、水素原子、メチル基、フェニル基及びベンジル基からなる群より選択されるいずれか1種を表す；

R²が-CO-NH-、-SO₂-NH-又は-CH₂-NH-であるとき、R²中の窒素原子がR⁴と結合して、-R²-CHR⁴-は、



又は

30

を形成してもよい

(ここで、R⁷は、-CO-、-SO₂-又は-CH₂-を表す)；

R⁵は、芳香族基を有するメチル基を表す；

R⁶は、アミノ基又はアミノ基のN-アルキル置換体を表す。)

【請求項 2】

R¹が、2-ピロリル基、4-メトキシフェニル基、4-クロロフェニル基及び4-フルオロフェニル基からなる群より選択されるいずれか1種である、請求項1に記載の化合物。

【請求項 3】

40

R³が、ベンジル基、ナフチルメチル基及びシクロヘキシルメチル基からなる群より選択されるいずれか1種である、請求項1又は2に記載の化合物。

【請求項 4】

R⁴が、水素原子である、請求項1~3のいずれか一項に記載の化合物。

【請求項 5】

R⁵は、3-インドリルメチル基、ナフチルメチル基、ベンジル基及びヒドロキシベンジル基からなる群より選択されるいずれか1種を表す、請求項1~4のいずれか一項に記載の化合物。

【請求項 6】

請求項1~5のいずれか一項に記載される化合物と、薬学的に許容される賦形剤、希釈剤

50

又は担体を含む医薬組成物。

【請求項 7】

GPR54 の活性化が予防又は治療上有効な疾患に対するものである、請求項 6 に記載の医薬組成物。

【請求項 8】

請求項 1 ~ 5 のいずれか一項に記載される化合物を含む、癌の転移抑制剤。

【請求項 9】

癌が、黒色腫又は膵臓癌である請求項 8 に記載の転移抑制剤。

【請求項 10】

請求項 1 ~ 5 のいずれか一項に記載される化合物を含む、不妊治療剤。

10

【発明の詳細な説明】

【技術分野】

【0001】

本発明は、GPR54 アゴニスト活性を有する化合物に関する。

【背景技術】

【0002】

メタスチン (Metastin) はアミノ酸 54 残基から成る C 末端アミド型の単鎖ペプチドで、Gq 蛋白質に共役する 7 回膜貫通型受容体 GPR54 の内在性リガンドとして発見された。メタスチンのアミノ酸配列は、ヒト癌転移抑制遺伝子 KISS-1 の遺伝子産物断片のアミノ酸配列に一致しており、実際にメタスチンが、肺移行性 GPR54 発現黒色腫細胞の転移 (metastasis) を有意に阻害することが報告されている (例えば、Ohtaki T, Shintani Y, Honda S, Matsumoto H, Hori A, Kanehashi K, Terao Y, Kumano S, Takatsu Y, Masuda Y, Ishibashi Y, Watanabe T, Asada M, Yamada T, Suenaga M, Kitada C, Usuki S, Kurokawa T, Onda H, Nishimura O, Fujino M. Nature. 2001, 411, 613-7.)。同様に、GPR54 発現膵臓癌細胞の移動能も抑制することが明らかとなっている (例えば、Masui T, Doi R, Mori T, Toyoda E, Koizumi M, Kami K, Ito D, Peiper SC, Broach JR, Oishi S, Niida A, Fujii N, Imamura M. Biochem Biophys Res Commun. 2004 Feb 27; 315(1): 85-92.)。また、メタスチンがヒトの胎盤から単離され、その血中濃度が妊娠中に著しく高いこと、さらには GPR54 が下垂体等に強く発現していることから、性機能調節に関する metastin / GPR54 系の役割が注目されている。また、近年では、脳内の GPR54 にアゴニストが作用することによりゴナドトロピン等の性ホルモンの放出が促進されること、GPR54 の機能欠損が性機能低下症の原因になることが報告されている。従って、metastin / GPR54 系は癌転移抑制及び性機能性疾患の両面において非常に魅力的な創薬標的である。

20

30

本発明者らは、GPR54 を標的とする新規化学療法剤の開発を目標として低分子アゴニストの創製研究に着手した。本発明者らは、その第一段階として全長メタスチンの約 10 倍もの GPR54 結合親和性を有するメタスチン (45 - 54) (配列番号 1) を基盤骨格とするメタスチンの低分子化研究を行った。文献情報を基に、C 末端側に RW-amide 骨格を配置し、スパーサーを介して N 末端側に塩基性官能基を有する短鎖ペプチドを設計し、種々誘導体の合成、活性評価を行った結果、メタスチン (分子量 5857.5) と同等の GPR54 アゴニスト活性を有しながら大幅に低分子化された 5 残基ペプチド誘導体 FM052a1 (分子量 992.2 : 配列番号 2) および FM053a2 (分子量 852.0 : 配列番号 3) を見出した (例えば、Horikoshi, Y.; Matsumoto, H.; Takatsu, Y.; Ohtaki, T.; Kitada, C.; Usuki, S.; Fujino, M. J. Clin. Endocrinol. Metab

40

50

. 2003, 88, 914 - 919.)。本発明者らは、さらに高活性新規 G P R 5 4 アゴニストの開発を試みた。

【発明の開示】

【0003】

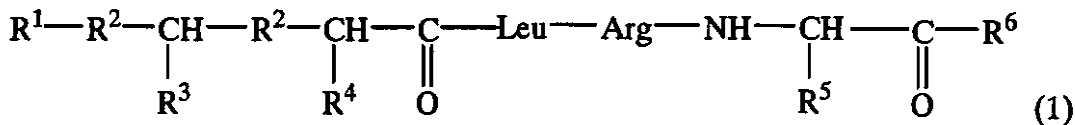
本発明は、低分子であって、且つ優れた G P R 5 4 アゴニスト活性を有する化合物、ならびに該化合物を含有する医薬組成物を提供することを主な目的とする。

本発明者らは、上記ペントペプチド (F M 0 5 2 a 1 及び F M 0 5 3 a 2) について、鋭意検討を行った結果、N末端に (i) アリール基又は全体として電子吸引性の性質を有するアリール基、(i i) 窒素原子、酸素原子及び硫黄原子からなる群より選択される少なくとも1種のヘテロ原子を含有する置換もしくは非置換の芳香族複素環基、又は (i i i) 低級アルコキシ基、ヒドロキシ低級アルキル基、アミノ低級アルキル基、低級アルカノイルアミノ低級アルキル基、ヒドロキシ置換フェニルカルボニルオキシ基、アミノ基及び水酸基からなる群より選択される1~3個の電子供与性基で置換されたアリール基を有するように修飾されたペントペプチドが、優れた G P R 5 4 アゴニスト活性を有することを見出した。本発明は、上記知見に基づいてさらに研究を重ねた結果得られたものである。

10

本発明は、以下の化合物及び該化合物を含有する医薬組成物を提供する。

〔1〕下記一般式(1)で示される化合物。



20

(式中、

R¹は、

(i) アリール基又は全体として電子吸引性の性質を有するアリール基、

(i i) 窒素原子、酸素原子及び硫黄原子からなる群より選択される少なくとも1種のヘテロ原子を含有する置換もしくは非置換の芳香族複素環基、又は

(i i i) 低級アルコキシ基、ヒドロキシ低級アルキル基、アミノ低級アルキル基、低級アルカノイルアミノ低級アルキル基、ヒドロキシ置換フェニルカルボニルオキシ基、アミノ基及び水酸基からなる群より選択される1~3個の電子供与性基で置換されたアリール基

30

を表す；

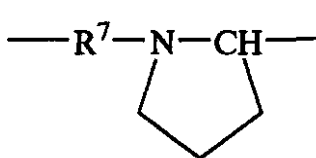
R²は、-CO-NH-、-CH=CH-、-SO₂-NH-及び-CH₂-NH-からなる群より選択されるいずれか1種を表す；

R³は、芳香族基又はシクロアルキル基を有するメチル基を表す；

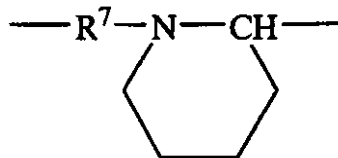
R⁴は、水素原子、メチル基、フェニル基及びベンジル基からなる群より選択されるいずれか1種を表す；

R²が-CO-NH-、-SO₂-NH-又は-CH₂-NH-であるとき、R²中の窒素原子がR⁴と結合して、-R²-CHR⁴-は、

40



又は



を形成してもよい

(ここで、R⁷は、-CO-、-SO₂-又は-CH₂-を表す)；

R⁵は、芳香族基を有するメチル基を表す；

R⁶は、アミノ基又はアミノ基のN-アルキル置換体を表す。)

〔2〕R¹が、2-ピロリル基、4-メトキシフェニル基、4-クロロフェニル基及び4

50

- フルオロフェニル基からなる群より選択されるいずれか 1 種である、上記〔1〕に記載の化合物。

〔3〕R³ が、ベンジル基、ナフチルメチル基及びシクロヘキシルメチル基からなる群より選択されるいずれか 1 種である、上記〔1〕又は〔2〕に記載の化合物。

〔4〕R⁴ が、水素原子である、上記〔1〕～〔3〕のいずれかに記載の化合物。

〔5〕R⁵ は、3-インドリルメチル基、ナフチルメチル基、ベンジル基及びヒドロキシベンジル基からなる群より選択されるいずれか 1 種を表す、上記〔1〕～〔4〕のいずれかに記載の化合物。

〔6〕上記〔1〕～〔5〕のいずれかに記載される化合物と、薬学的に許容される賦形剤、希釈剤又は担体を含む医薬組成物。

〔7〕GPR54 の活性化が予防又は治療上有効な疾患に対するものである、上記〔6〕に記載の医薬組成物。

〔8〕上記〔1〕～〔5〕のいずれかに記載される化合物を含む、癌の転移抑制剤。

〔9〕癌が、黒色腫又は膵臓癌である上記〔8〕に記載の転移抑制剤。

〔10〕上記〔1〕～〔5〕のいずれかに記載される化合物を含む、不妊治療剤。

発明の詳細な説明

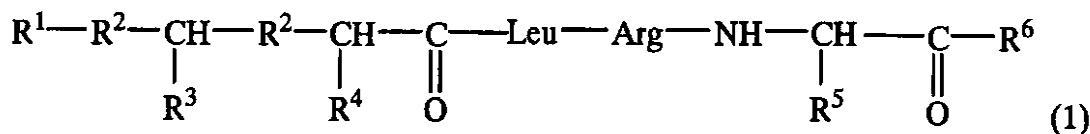
以下、本発明の化合物及び該化合物を含む医薬組成物について説明する。

尚、本明細書に記載されるペプチドは、ペプチド標記の慣例に従って左端が N 末端（アミノ末端）、右端が C 末端（カルボキシル末端）である。

本明細書において、アミノ酸を略号で表示する場合、IUPAC-IUB Commission on Biochemical Nomenclature による略号あるいは当該分野における慣用略号に基づくものである。すなわち、Phe はフェニルアラニンを、Gly はグリシンを、Leu はロイシンを、Arg はアルギニンを、Trp はトリプトファンをそれぞれ示す。

1. GPR54 アゴニスト活性を有する化合物

本発明の化合物は、下記一般式（1）によって表される。



（式中、

R¹ は、

（i）アリール基又は全体として電子吸引性の性質を有するアリール基、

（ii）窒素原子、酸素原子及び硫黄原子からなる群より選択される少なくとも 1 種のヘテロ原子を含む置換もしくは非置換の芳香族複素環基、又は

（iii）低級アルコキシ基、ヒドロキシ低級アルキル基、アミノ低級アルキル基、低級アルカノイルアミノ低級アルキル基、ヒドロキシ置換フェニルカルボニルオキシ基、アミノ基及び水酸基からなる群より選択される 1～3 個の電子供与性基で置換されたアリール基

を表す；

R² は、-CO-NH-、-CH=CH-、-SO₂-NH- 及び -CH₂-NH- からなる群より選択されるいずれか 1 種を表す；

R³ は、芳香族基又はシクロアルキル基を有するメチル基を表す；

R⁴ は、水素原子、メチル基、フェニル基及びベンジル基からなる群より選択されるいずれか 1 種を表す；

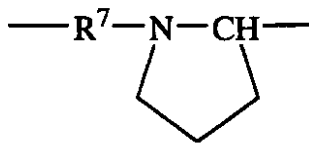
R² が -CO-NH-、-SO₂-NH- 又は -CH₂-NH- であるとき、R² 中の窒素原子が R⁴ と結合して、-R²-CHR⁴- は、

10

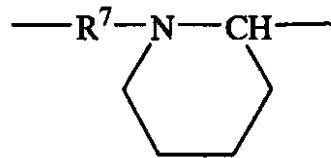
20

30

40



又は



を形成してもよい

(ここで、 R^7 は、 $-CO-$ 、 $-SO_2-$ 又は $-CH_2-$ を表す) ;

R^5 は、芳香族基を有するメチル基を表す ;

R^6 は、アミノ基又はアミノ基の N-アルキル置換体を表す。)

(i) アリール基又は全体として電子吸引性の性質を有するアリール基

10

本発明において、アリール基としては、例えば、フェニル基、ナフチル基等が挙げられ、好ましくはフェニル基である。本発明において、全体として電子吸引性の性質を有するアリール基とは、必要に応じて 1 ~ 3 個、好ましくは 1 個の電子吸引性置換基を有する該アリール基を指す。アリール基上に 2 以上の置換基が存在する場合、置換基は、互いに同一又は異なってもよい。さらに、前記アリール基は、電子吸引性置換基のみを有するアリール基、あるいは電子吸引性基及び電子供与性基を有するアリール基であって R^1 全体として電子吸引性の効果の方が上回っているアリール基を指す。

上記電子吸引性置換基としては、例えば、フッ素、塩素、臭素、ヨウ素等のハロゲン、 $-NO_2$ 、 $-SO_3H$ 、 $-SO_2-$ 、 $-CHO$ 、 $-CF_3$ 、 $R-CO-$ 、 $-CN$ 等が挙げられ、好ましくはハロゲン、ニトロ基であり、より好ましくはフッ素及び塩素であり、特に好ましくはフッ素である。

20

(ii) 窒素原子、酸素原子及び硫黄原子からなる群より選択される少なくとも 1 種のヘテロ原子を含有する置換もしくは非置換の芳香族複素環基

本発明において、窒素原子、酸素原子及び硫黄原子からなる群より選択される少なくとも 1 種のヘテロ原子を含有する芳香族複素環基としては、例えば、ピロリル基、イミダゾリル基、ピラゾリル基、ピリジル基、ピラジニル基、ピリミジニル基、ピリダジニル基等の窒素原子を 1 又は 2 個有する 5 員 ~ 7 員、好ましくは 5 員 ~ 6 員の窒素含有芳香族複素環基 ; フリル基等の酸素含有芳香族複素環基 ; チエニル基等の硫黄含有芳香族複素環基が挙げられる。これらのなかでも、好ましくは窒素原子を 1 又は 2 個有する 5 員 ~ 7 員、好ましくは 5 員 ~ 6 員の芳香族複素環基であり、より好ましくはピリジル基、ピロリル基、イミダゾリル基等が挙げられる。

30

さらに、上記芳香族複素環基は、置換基を 1 ~ 5 個、好ましくは 1 ~ 3 個、より好ましくは 1 個有しているものであってもよい。置換基としては、前記と同様、電気吸引性置換基であることが好ましく、例えば、フッ素、塩素、臭素、ヨウ素等のハロゲン、 $-NO_2$ 、 $-SO_3H$ 、 $-SO_2-$ 、 $-CHO$ 、 $-CF_3$ 、 $R-CO-$ 、 $-CN$ 等が挙げられ、好ましくはハロゲン、ニトロ基であり、より好ましくはフッ素である。上記芳香族複素環基が 2 以上の置換基を有する場合、置換基は、互いに同一又は異なってもよい。

(iii) 1 ~ 3 個の電子供与性基で置換されたアリール基


また、本発明において R^1 は、1 ~ 3 個の電子供与性基で置換されたアリール基であってもよい。ここで、アリール基は、上記 (i) と同様に定義される。電子供与性の置換基としては、例えば、低級アルコキシ基、ヒドロキシ低級アルキル基、アミノ低級アルキル基、低級アルカノイルアミノ低級アルキル基、ヒドロキシ置換フェニルカルボニルオキシ基、アミノ基、水酸基等が挙げられる。また、アリール基上に 2 以上の置換基が存在する場合、置換基は、互いに同一又は異なってもよい。

40

本発明において低級アルコキシ基として、炭素数 1 ~ 6 の直鎖状又は分岐鎖状のアルコキシ基が挙げられる。前記低級アルコキシ基としては、例えば、メトキシ基、エトキシ基、プロポキシ基、イソプロポキシ基、ブトキシ基、イソブトキシ基、sec-ブトキシ基、tert-ブトキシ基、2-メチルプロポキシ基、3-メチルプロポキシ基、2, 2, 2-トリメチルメトキシ基、ペンチルオキシ基、イソペンチルオキシ基、ヘキシルオキシ基、イソヘキシルオキシ基等が含まれ、好ましくはメトキシ基である。

50

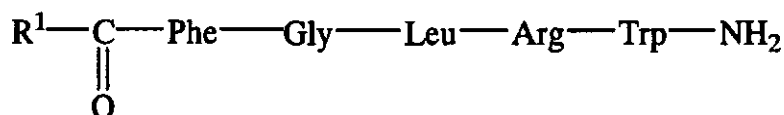
⁴ は、 R^4 が結合する炭素原子と R^2 の窒素原子と結合して 5 員又は 6 員の複素環基を形成してもよく、 $-R^2-CHR^4-$ は、例えば下記のような構造を示す（ここで、 R^7 は、 $-CO-$ 、 $-SO_2-$ 又は $-CH_2-$ を表す）。



R^5 は、芳香族基を有するメチル基を表す。芳香族基を有するメチル基としては、例えば、3-インドリルメチル基、ナフチルメチル基、ベンジル基、ヒドロキシベンジル基等が挙げられ、好ましくは 3-インドリルメチル基、ベンジル基である。

本発明の GPR54 アゴニスト活性を有する化合物は、C 末端にカルボキシル基が存在すると GPR54 アゴニスト活性が著しく低下することから、C 末端アミド型であることが好ましい。従って、本発明において R^6 は、アミノ基；又は N-メチルアミノ基、N-エチルアミノ基、N-イソプロピルアミノ基、N,N-ジメチルアミノ基、N,N-ジエチルアミノ基等のアミノ基の N-アルキル置換体を表し、好ましくはアミノ基である。

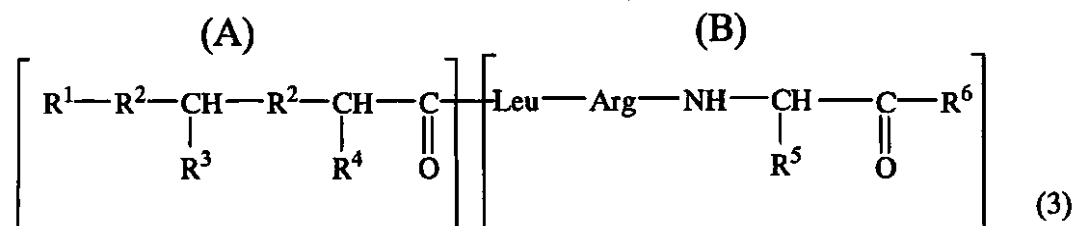
本発明において優れた GPR54 アゴニスト活性を発揮し得る好ましい化合物としては、例えば、下記一般式 (2) の化合物が挙げられる。



(式中、 R^1 は、2-ピロリル基、4-メトキシフェニル基、4-クロロフェニル基、4-フルオロフェニル基を表す。)

R^2 が、 $-CO-NH-$ の場合、本発明の化合物は、公知のポリペプチド合成法、例えば、Fmoc 固相合成法、液相合成法等、及び公知のアミノ酸の保護化方法によって製造することができる。また、本発明の化合物は、環状ペプチドの形態であってもよい。環状ペプチドとして合成する場合は、従来公知の方法に従って合成でき、例えば、ペプチド鎖を伸長させた後、アジド法等により分子内環化することによって得られる。このようにして得られた本発明の化合物は、例えば、抽出、再結晶、各種クロマトグラフィー（例えば、高速液体クロマトグラフィー等）、電気泳動、向流分配等、公知の手段により単離精製することができる。

また、 R^2 が $-CO-NH-$ 以外の場合は、例えば、以下のように合成することができる。



R^2 が $-CH=CH-$ の場合、(A) 部分は、あらかじめ公知の方法により保護基を有する $R^1-CH=CH-CHR^3-CO_2H$ もしくは $NH-CHR^3-CH=CH-CHR^4-CO_2H$ を調製した後、これを公知のポリペプチド合成法に用いることにより合成できる。

R^2 が $-SO_2-NH-$ の場合、(A) 部分は、公知のポリペプチド合成法と RSO_2Cl (5 eq.) - ピリジン (5 eq.) による公知のスルホンアミド合成法を組み合わせ

せることで合成できる。

R²が -CH₂-NH- の場合、(A)部分は、公知のポリペプチド合成法とアルデヒド(5eq)-水素化アセトキシホウ素ナトリウムによる公知の置換アミン合成法を組み合わせることで合成できる。

本発明の化合物の(B)部分は、上述した公知のポリペプチド合成方法に従って合成することができる。

上記のようにして得られる(A)部分と、(B)部分を、ペプチド合成の常法に従って、アミド結合で縮合することにより、本発明の化合物を得ることができる。

上記のようにして得られる本発明の化合物は、GPR54アゴニスト活性を有する。本発明においてアゴニスト活性とは、フルアゴニスト及びパーシャルアゴニストの両方の活性を含むものである。

また、上記一般式(1)で示される本発明の化合物には、幾何異性体、立体異性体、光学異性体等の異性体も包含される。

2. 医薬組成物

本発明は、上記の方法によって得られる化合物及び/又はその薬学的に許容される塩を有効成分とし、薬学的に許容される賦形剤、希釈剤又は担体を含む医薬組成物をも提供する。

薬学的に許容される塩としては、酸または塩基との生理学的に許容される塩が挙げられ、とりわけ生理学的に許容される酸付加塩が好ましい。このような塩としては、例えば、塩酸、リン酸、臭化水素酸、硫酸等の無機酸との塩、あるいは、例えば、酢酸、ギ酸、プロピオン酸、乳酸、フマル酸、マレイン酸、コハク酸、酒石酸、クエン酸、リンゴ酸、蔞酸、安息香酸、メタンスルホン酸、ベンゼンスルホン酸、ヒアルロン酸、コンドロイチン硫酸等の有機酸との塩などが挙げられる。これらの塩から、1種を選択して単独で使用することもでき、また、2種以上を組み合わせることもできる。

本発明の化合物及び/又は上記塩を、薬学的に許容される従来公知の賦形剤、希釈剤、担体等と共に医薬組成物として調製することができる。

賦形剤としては、例えば、澱粉、乳糖、白糖、マンニット、カルボキシメチルセルロース、コーンスターチ、無機塩類等が挙げられ、1種単独あるいは2種以上を組み合わせる使用される。

希釈剤としては、例えば、注射用蒸留水、生理食塩水、ブドウ糖水溶液、注射用植物油、プロピレングリコール、ポリエチレングリコール等が挙げられ、1種単独あるいは2種以上を組み合わせる使用される。

担体としては、例えば、炭酸マグネシウム、ステアリン酸マグネシウム、タルク、ショ糖、ラクトース、ペクチン、デキストリン、澱粉、ゼラチン、トラガカント、メチルセルロース、カルボキシメチルセルロースナトリウム等が挙げられ、1種単独あるいは2種以上を組み合わせる使用される。

上記以外に、添加剤として、例えば、結合剤、崩壊剤、界面活性剤、吸収促進剤、保湿剤、吸着剤、滑沢剤、充填剤、増量剤、付湿剤、防腐剤、安定剤、乳化剤、可溶化剤、浸透圧を調節する塩を、得られる製剤の投与単位形態に応じて適宜選択し使用することができる。さらに、本発明の医薬組成物中には、必要に応じて着色剤、保存剤、香料、風味剤、甘味剤等を配合し、調製することもできる。

本発明の医薬組成物の剤型としては、経口又は非経口(例、局所、直腸、静脈投与等)の別を問わず、錠剤(糖衣錠、フィルムコーティング錠を含む)、散剤、顆粒剤、カプセル剤(ソフトカプセルを含む)、液剤、注射剤、坐剤、徐放剤等が挙げられる。また、注射剤の形態に調製する場合であれば、静脈内、筋肉内、皮下、臓器内、鼻腔内、皮内、点眼、脳内、直腸内、膈内および腹腔内、腫瘍内部、腫瘍の近位などへの投与あるいは直接病巣に投与することができる。

また、本発明の医薬組成物が液状である場合は、凍結保存または凍結乾燥等により水分を除去して保存してもよい。凍結乾燥製剤は、使用時に注射用蒸留水等を加え、再度溶解して使用される。

10

20

30

40

50

上記医薬組成物の投与量は、所望の治療効果、投与方法、治療期間、患者の年齢、性別その他の条件などに応じて適宜設定され得るが、通常、有効成分である本発明の化合物を、1日成人1人に対して体重1kg当り、1pg~1g程度、好ましくは1pg~10mg程度、より好ましくは1pg~1μg、さらに好ましくは1pg~500ng程度、1pg~50ng程度、1pg~1ng程度である。本発明の医薬組成物は、1日に1回又は数回に分けて投与することができる。

また、本発明の化合物を、有効成分として単独で使用することもできるが、他の薬物と併用して用いることもできる。本発明の化合物と併用薬物との併用に際しては、本発明の化合物と併用薬物の投与時期は限定されず、本発明の化合物と併用薬物を、患者に対し、同時に投与してもよいし、時間差をおいて投与してもよい。併用薬物の投与量は、臨床上用いられている投与量に準ずればよく、投与対象、投与ルート、疾患、薬剤の組み合わせ等により適宜選択することができる。

本発明の化合物と併用薬物との投与形態は、特に限定されず、本発明の化合物又はその塩と併用薬物が、同時又は時間差をおいて組み合わせられていけばよい。このような投与形態としては、例えば、(1)本発明の化合物と併用薬物を同時に製剤化して得られる単一の製剤の投与、(2)本発明の化合物と併用薬物を別々に製剤化して得られる2種の製剤の同一投与経路での同時投与、(3)本発明の化合物と併用薬物を別々に製剤化して得られる2種の製剤の同一投与経路での時間差をおいての投与、(4)本発明の化合物と併用薬物を別々に製剤化して得られる2種の製剤の異なる投与経路での同時投与、(5)本発明の化合物と併用薬物を別々に製剤化して得られる2種の製剤の異なる投与経路での時間差をおいての投与(例えば、本発明の化合物 併用薬物の順序での投与、あるいは逆の順序での投与)などが挙げられる。

併用薬物と本発明の医薬組成物を1つの製剤として調製する場合であっても、担体、賦形剤等は、前記した本発明の医薬組成物に用いられるものと同様のものを使用することができる。また、本発明の化合物に対する併用薬物との配合比率又は投与比率は、投与対象、投与ルート、疾患等により適宜設定することができる。

本発明の併用剤における併用薬物の含有量は、製剤の形態によって相違し、併用薬物の効果、通常採用されている投与量に基づいて適宜設定され得る。

3. 適用

本発明の化合物は、7回膜貫通型受容体であるGPR54に特異的に結合して受容体を活性化し、その内因性リガンドであるメタスチン(別名:キスペプチン)の作用を増強し得る。従って本発明の化合物は、GPR54の活性化及びそれに伴うメタスチンの作用増強が、その予防又は治療(症状の改善、緩和又は治癒を目的とする処置を含む)に有効な疾患に好適に用いることができる。具体的には以下のような疾患が例示される。

メタスチンは、癌転移、性機能の制御等に関わる内因性リガンドである。

メタスチンが、肺移行性GPR54発現黒色腫細胞の転移(metastasis)を有意に阻害すること、膵癌細胞の移動を抑制し得ること等が報告されている。従って、本発明の化合物を含有する組成物は、黒色腫、膵臓癌等の癌の転移抑制剤として使用できる。

さらに、本発明の化合物は、性機能低下抑制作用を有することから、性ホルモン又は性腺刺激ホルモンの分泌調節異常を改善することも可能である。また、本発明の限定的解釈を望むものではないが、例えば、本発明の化合物がGPR54アゴニストとして作用することにより、細胞の遊走能が抑制され、受精卵の着床が促されることによって、不妊治療剤としての効果も期待される。

また、Jean-Marc Navenot et al., Cancer Res. 2004; 65: 22. November 15, 2005により、KiSS-1遺伝子産物由来のkisspeptin-10(kp-10)がGPR54を活性化し、CXCR4のはたらきを抑制することが明らかとなった。CXCR4は、G蛋白質共役型レセプター蛋白質の一つとしてCXCR4遺伝子によってコードされるヒト型レセプター蛋白質であり、癌転移・増殖、慢性関節リウマチ、肺線維症、慢性リンパ性B細胞白血病、H

10

20

30

40

50

IV感染等の様々な疾患に関与していることが知られている。

従って、本発明の化合物を含有する医薬組成物は、CXCR4が関与する疾患に抑制的にはたらくと予想される。CXCR4が関与する疾患としては、エイズ、慢性リンパ性B細胞白血病、CXCR4を発現している癌種、例えば、口腔癌、咽頭癌、口唇癌、舌癌、歯肉癌、鼻咽頭癌、食道癌、胃癌、小腸癌、結腸癌を含む大腸癌、肝臓癌、胆のう癌、膵臓癌、鼻腔癌、肺癌、骨肉腫、軟部組織癌、皮膚癌、黒色腫、乳癌、子宮癌、卵巣癌、前立腺癌、精巣癌、陰茎癌、膀胱癌、腎臓癌、脳腫瘍、甲状腺癌、リンパ腫、白血病、慢性関節リウマチ等が挙げられる。また、火傷等の外傷においてもCXCR4の関与が示唆されていることから、火傷等の治癒を目的として本発明の化合物を含む医薬組成物を適用することができると考えられる。

10

【実施例】

【0004】

以下、実施例を用いて本発明をより詳細に説明するが、本発明はこれらに限定されない。なお、本実施例では、上記一般式(1)のR²が-CONH-であるペントペプチドを作製し、そのGPR54アゴニスト活性を測定した。

1. GPR54アゴニスト活性を有する化合物の合成方法及び活性評価方法

GPR54アゴニスト活性を有する化合物(ペントペプチド誘導体)は、Rink-amide樹脂を用いた従来Fmoc固相合成法により調製した(Fields GB, Noble RL., Int J Pept Protein Res. 1990; 35, 161-214.)。得られたペントペプチド誘導体のGPR54アゴニスト活性は、受容体刺激に付随する細胞内Ca²⁺イオン濃度の上昇を蛍光強度として測定するFluorimetry法により評価した。活性値は、10⁻⁶Mのメタスチン(45-54)を添加したときの蛍光強度を100%とし、ペントペプチド誘導体10⁻⁸M添加時における蛍光強度の値(% activity)として算出した。また、50%のアゴニスト活性を示すペントペプチド誘導体の濃度をEC₅₀とし、メタスチン(45-54)との比活性値をQ(=EC₅₀(compound)/EC₅₀[メタスチン(45-54)])によって算出した。以降、アゴニスト活性の比較は主にQ値を用いて行った。

20

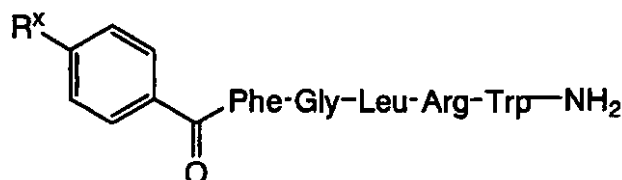
これまでの研究で、本発明者らは、メタスチン(分子量5857.5)と同等のGPR54アゴニスト活性を有しながら、大幅に低分子化されたペントペプチド誘導体FM052a1(分子量992.2)及びFM053a2(分子量852.0)を得ている(Niida, A et al, Bioorg. Med. Chem. Lett. 2006, 16, 134-137.)。

30

このFM052a1のピコリル基を二つとも取り除いたN末端アミノ誘導体である化合物6を作製したところ、FM052a1とほぼ同等の活性を示した(表I)。化合物6はN末端修飾工程を必要とせず、FM052a1に比べて精製容易であったため、以下の構造活性相関研究は主に化合物6を基本として行った。

【表 1】

表 I. ペンタペプチド誘導体の活性



compound	R ^x	% activity ^a	EC ₅₀ (nM) ^a	Q ^a
Metastin(45-54)		100	0.36-1.1	1.0
1 (FM052a)	<i>N,N</i> -bis-(2-picoly)aminomethyl	89	3.3	3.1
2 (FM053a)	guanidinomethyl	94	1.4	1.6
6	aminomethyl	97	3.1	3.4

^aValues were calculated based on Flipr assay.

10

2. アミノ酸側鎖の構造と GPR54 アゴニスト活性の相関

GPR54 アゴニスト活性を有する化合物の構造的な要求を精査する目的で、ペンタペプチド誘導体の 1 位のアミノ酸残基 (Xaa¹) の最適化を検討した (表 II)。化合物 6 の Phe¹ をベンゼン環より大きな芳香環であるナフタレン環を有する L-3-(2-naphthyl)alanine (Nal(2)) で置換した化合物 8 は、化合物 6 の約 4 倍の強い活性を示したことから、Phe¹ の側鎖空間には大きな疎水ポケットの存在が示唆された。

20

【表 2】

表 II.

Compound	Xaa ¹	% activity ^a	EC ₅₀ (nM) ^a	Q ^a
Phe ¹ position				
6	Phe	97	3.1	3.4
8	Nal(2)	89	0.82	0.9

^aValues were calculated based on Flipr assay.

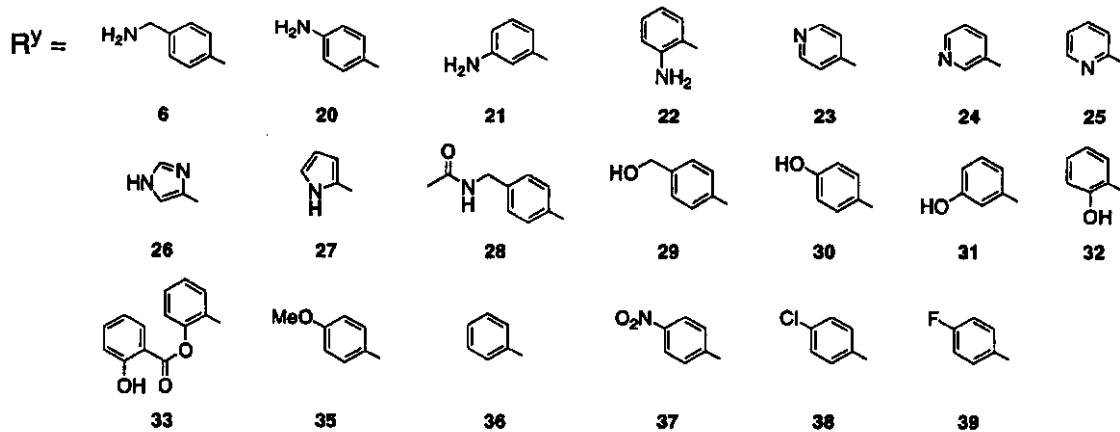
30

3. N 末端アシル基の構造と GPR54 アゴニスト活性

本発明者らは、N 末端領域の修飾により活性の向上が可能ではないかと考えた。そこで、本発明者らは、N 末端アシル基の構造と GPR54 アゴニスト活性の相関を調べるため、化合物 6 に加え、R^y-CO-Phe-Gly-Leu-Arg-Trp-NH₂ で表されるペンタペプチド誘導体の R^y として、下記表 III に表される置換基を有する化合物 20 ~ 32 及び 35 ~ 39 を作製した。

【表 3】

表 I I I.



10

化合物 8 及び上記表 I I I に示される置換基を有する化合物を、以下の方法に従って得た。

[製造例 1] : 化合物 6 の製造

4 - (a m i n o m e t h y l) b e n z o y l - P h e - G l y - L e u - A r g - T r p - N H ₂

20

(1) 保護ポリペプチド樹脂の合成

F m o c - R i n k アミド樹脂から F m o c 基を 20% ピペリジン / D M F で除去後、F m o c - T r p - O H (5 e q) を加え、D M F 中、D I P C D I - H O B t 法により縮合反応を行った。

(2) 各アミノ酸の導入

以下同様にして、順次、A r g (P b f)、L e u、G l y、P h e、4 - (アミノメチル) 安息香酸残基を樹脂に導入し、保護基保護化ポリペプチド樹脂を得た。

(3) 脱保護基および樹脂からのポリペプチドの分離及び精製

上記 N 端修飾ポリペプチド樹脂に対して、T F A - チオアニソール - m - クレゾール - 1, 2 - エタンジチオール - T M S B r (1 1 5 : 1 6 : 7 5 : 7 5 : 2 4) で 0、1 時間反応させた。反応混合物から樹脂を濾別し、T F A で 2 回洗浄し、濾液、洗液を合わせたものに水冷乾燥エーテルを加え、生じた沈殿物を遠心沈降とデカンテーションにより上澄みから分離した。得られた残さを冷エーテルで洗浄し、0.1% T F A 水 - アセトニトリル混液に溶解した。本水溶液を大量分取型 H P L C (コスモジール 5 C 1 8 A R - I I カラム : アセトニトリル - 水) により精製し、単一ピークのポリペプチドを得、凍結乾燥した。純度は、H P L C により確認した。

30

[製造例 2] : 化合物 8 の製造

4 - (a m i n o m e t h y l) b e n z o y l - N a l (2) - G l y - L e u - A r g - T r p - N H ₂

40

製造例 1 と同様の方法により 8 を製造した。但し、フェニルアラニンの代わりに L - 3 - (2 - ナフチル) アラニンをを用いた。

[製造例 3] : 化合物 20 の製造

4 - a m i n o b e n z o y l - P h e - G l y - L e u - A r g - T r p - N H ₂

製造例 1 と同様の方法により 20 を製造した。但し、4 - (アミノメチル) 安息香酸の代わりに 4 - アミノ安息香酸を用いた。

[製造例 4] : 化合物 21 の製造

3 - a m i n o b e n z o y l - P h e - G l y - L e u - A r g - T r p - N H ₂

製造例 1 と同様の方法により 21 を製造した。但し、4 - (アミノメチル) 安息香酸の代わりに 3 - アミノ安息香酸を用いた。

50

[製造例 5] : 化合物 2 2 の製造

2 - a m i n o b e n z o y l - P h e - G l y - L e u - A r g - T r p - N H ₂

製造例 1 と同様の方法により 2 2 を製造した。但し、4 - (アミノメチル)安息香酸の代わりに 2 - アミノ安息香酸を用いた。

[製造例 6] : 化合物 2 3 の製造

4 - p y r i d y l c a r b o n y l - P h e - G l y - L e u - A r g - T r p - N H ₂

製造例 1 と同様の方法により 2 3 を製造した。但し、4 - (アミノメチル)安息香酸の代わりにイソニコチン酸を用いた。

[製造例 7] : 化合物 2 4 の製造

3 - p y r i d y l c a r b o n y l - P h e - G l y - L e u - A r g - T r p - N H ₂

製造例 1 と同様の方法により 2 4 を製造した。但し、4 - (アミノメチル)安息香酸の代わりにニコチン酸を用いた。

[製造例 8] : 化合物 2 5 の製造

2 - p y r i d y l c a r b o n y l - P h e - G l y - L e u - A r g - T r p - N H ₂

製造例 1 と同様の方法により 2 5 を製造した。但し、4 - (アミノメチル)安息香酸の代わりにピコリン酸を用いた。

[製造例 9] : 化合物 2 6 の製造

4 - i m i d a z o l y l c a r b o n y l - P h e - G l y - L e u - A r g - T r p - N H ₂

製造例 1 と同様の方法により 2 6 を製造した。但し、4 - (アミノメチル)安息香酸の代わりに 4 - イミダゾールカルボン酸を用いた。

[製造例 1 0] : 化合物 2 7 の製造

2 - p y r r o l y l c a r b o n y l - P h e - G l y - L e u - A r g - T r p - N H ₂

製造例 1 と同様の方法により 2 7 を製造した。但し、4 - (アミノメチル)安息香酸の代わりに 2 - ピロールカルボン酸を用いた。

[製造例 1 1] : 化合物 2 8 の製造

N - a c e t y l - 4 - (a m i n o m e t h y l) b e n z o y l - P h e - G l y - L e u - A r g - T r p - N H ₂

製造例 1 と同様の方法により 2 8 を製造した。但し、4 - (アミノメチル)安息香酸残基の縮合後、無水安息香酸 (1 0 e q .) を D I P E A 存在下反応させた。

[製造例 1 2] : 化合物 2 9 の製造

4 - (h y d r o x y m e t h y l) b e n z o y l - P h e - G l y - L e u - A r g - T r p - N H ₂

製造例 1 と同様の方法により 2 9 を製造した。但し、4 - (アミノメチル)安息香酸の代わりに 4 - (ヒドロキシメチル)安息香酸を用いた。

[製造例 1 3] : 化合物 3 0 の製造

4 - h y d r o x y b e n z o y l - P h e - G l y - L e u - A r g - T r p - N H ₂

製造例 1 と同様の方法により 3 0 を製造した。但し、4 - (アミノメチル)安息香酸の代わりに 4 - ヒドロキシ安息香酸を用いた。

[製造例 1 4] : 化合物 3 1 の製造

3 - h y d r o x y b e n z o y l - P h e - G l y - L e u - A r g - T r p - N H ₂

製造例 1 と同様の方法により 3 1 を製造した。但し、4 - (アミノメチル)安息香酸の代わりに 3 - ヒドロキシ安息香酸を用いた。

[製造例 1 5] : 化合物 3 2 および 3 3 の製造

2 - h y d r o x y b e n z o y l - P h e - G l y - L e u - A r g - T r p - N H ₂

2 - h y d r o x y p h e n y l c a r b o n y l o x y b e n z o y l - P h e - G l

10

20

30

40

50

y - L e u - A r g - T r p - N H ₂

製造例 1 と同様の方法により 32 を製造した。但し、4 - (アミノメチル)安息香酸の代わりにサリチル酸を用いた。化合物 33 は化合物 32 の副生成物として得られた。

[製造例 16] : 化合物 35 の製造

4 - m e t h o x y b e n z o y l - P h e - G l y - L e u - A r g - T r p - N H ₂

製造例 1 と同様の方法により 35 を製造した。但し、4 - (アミノメチル)安息香酸の代わりに 4 - アニス酸を用いた。

[製造例 17] : 化合物 36 の製造

b e n z o y l - P h e - G l y - L e u - A r g - T r p - N H ₂

製造例 1 と同様の方法により 36 を製造した。但し、4 - (アミノメチル)安息香酸の代わりに安息香酸を用いた。 10

[製造例 18] : 化合物 37 の製造

4 - n i t r o b e n z o y l - P h e - G l y - L e u - A r g - T r p - N H ₂

製造例 1 と同様の方法により 37 を製造した。但し、4 - (アミノメチル)安息香酸の代わりに 4 - ニトロ安息香酸を用いた。

[製造例 19] : 化合物 38 の製造

4 - c h l o r o b e n z o y l - P h e - G l y - L e u - A r g - T r p - N H ₂

製造例 1 と同様の方法により 38 を製造した。但し、4 - (アミノメチル)安息香酸の代わりに 4 - クロロ安息香酸を用いた。

[製造例 20] : 化合物 39 の製造 20

4 - f l u o r o b e n z o y l - P h e - G l y - L e u - A r g - T r p - N H ₂

製造例 1 と同様の方法により 39 を製造した。但し、4 - (アミノメチル)安息香酸の代わりに 4 - フルオロ安息香酸を用いた。

このうち、化合物 20、25、26、27、28、30、36、37、38 及び 39 について GPR54 アゴニスト活性を測定した結果を表 IV に示す。

【表 4】

表 IV.

Compd	% activity _a	EC ₅₀ (nM) ^a	Q ^a	Compd	% activity _a	EC ₅₀ (M) ^a	Q ^a
20	90	1.6	2.9	30	95	2.1	3.0
25	100	0.80	1.3	36	100	0.99	1.6
26	88	1.7	3.0	37	94	1.0	1.5
27	96	2.0	1.7	38	92	1.3	1.3
28	100	0.99	1.6	39	96	0.69	0.63

^a Values were calculated based on Fliper assay.

特に、ベンゾイル環上の 4 - 位に電子吸引性基を有する誘導体 37 - 39 の活性を評価したところ、すべての化合物が無置換ベンゾイル誘導体 36 よりも強いアゴニスト活性を示した。特に、4 - フルオロベンゾイル誘導体 39 にはメタスチン (45 - 54) の約 1.6 倍、無置換ベンゾイル誘導体 36 の約 2.5 倍もの強力な活性が認められた。 40

m - 位の修飾体が低い活性を示す傾向は幅広い置換基において認められたため、この傾向は置換基の存在に起因するのではなく、むしろ、m - 位の水素原子の欠損によるものであると考えた。すなわち、m - 位の水素原子が活性発現に寄与していると推測された。

本実施例において得られた化合物の化学的特性を、下記表 V . に示す。

【表 5】

表V.

Compound	Over all		ISMS (MH) ⁺		[α] _D (c, temp.(°C)) (in H ₂ O)
	yield (%) ^a	Formula	Calcd.	Found	
6	19	C ₄₂ H ₅₆ N ₁₁ O ₆	811.0	811.0	-15.4(0.17, 24) ^b
8	23	C ₄₆ H ₆₂ N ₁₁ O ₆	861.0	861.0	-18.9(0.36, 24) ^b
20	30	C ₄₁ H ₅₄ N ₁₁ O ₆	796.9	797.0	-20.1(0.22, 24) ^b
21	9	C ₄₁ H ₅₄ N ₁₁ O ₆	796.9	797.0	-59.2(0.17, 20) ^b
22	42	C ₄₁ H ₅₄ N ₁₁ O ₆	796.9	797.0	-38.5(0.33, 20) ^b
23	23	C ₄₀ H ₅₂ N ₁₁ O ₆	782.9	783.0	-53.0(0.16, 20) ^b
24	27	C ₄₀ H ₅₂ N ₁₁ O ₆	782.9	783.0	-20.9(0.20, 19) ^b
25	42	C ₄₀ H ₅₂ N ₁₁ O ₆	782.9	783.0	-60.4(0.20, 20) ^b
26	38	C ₃₈ H ₅₀ N ₁₂ O ₆	771.9	772.0	-11.4(0.23, 24) ^b
27	28	C ₃₉ H ₅₁ N ₁₁ O ₆	770.9	771.0	-82.6(0.24, 21) ^b
28	36	C ₄₄ H ₅₇ N ₁₁ O ₇	853.0	853.0	-14.3(0.21, 23) ^b
29	21	C ₄₂ H ₅₅ N ₁₀ O ₇	811.9	812.0	-11.8(0.31, 23) ^b
30	32	C ₄₁ H ₅₂ N ₁₀ O ₇	797.9	798.0	-81.9(0.32, 22) ^b
31	35	C ₄₁ H ₅₂ N ₁₀ O ₇	797.9	798.0	-98.5(0.27, 22) ^b
32	27	C ₄₁ H ₅₃ N ₁₀ O ₇	797.9	798.0	-80.0(0.29, 22) ^b
33	8	C ₄₉ H ₆₁ N ₁₁ O ₈	918.0	918.0	-306.3(0.13, 22) ^b
35	42	C ₄₂ H ₅₅ N ₁₀ O ₇	811.9	812.0	-15.0(0.27, 21) ^b
36	44	C ₄₁ H ₅₃ N ₁₀ O ₆	781.9	782.0	-72.1(0.25, 21) ^b
37	13	C ₄₁ H ₅₁ N ₁₁ O ₈	826.9	827.0	-41.3(0.14, 21) ^c
38	51	C ₄₁ H ₅₂ ClN ₁₀ O ₆	816.4	816.0	-34.0(0.33, 22) ^c
39	42	C ₄₁ H ₅₂ FN ₁₀ O ₆	799.9	800.0	-23.2(0.38, 22) ^b

^a Yields were calculated from the corresponding resin. ^b in H₂O. ^c in MeOH

【配列表フリーテキスト】

【0005】

配列番号1は、メタスチン(45-54)のアミノ酸配列を表す。

配列番号2は、FM052a1のアミノ酸配列を表す。

配列番号3は、FM053a2のアミノ酸配列を表す。

配列番号4は、compound 6のアミノ酸配列を表す。

配列番号5は、compound 8のアミノ酸配列を表す。

配列番号6は、compound 20のアミノ酸配列を表す。

配列番号7は、compound 21のアミノ酸配列を表す。

配列番号8は、compound 22のアミノ酸配列を表す。

配列番号9は、compound 23のアミノ酸配列を表す。

配列番号10は、compound 24のアミノ酸配列を表す。

配列番号11は、compound 25のアミノ酸配列を表す。

配列番号12は、compound 26のアミノ酸配列を表す。

配列番号13は、compound 27のアミノ酸配列を表す。

配列番号14は、compound 28のアミノ酸配列を表す。

配列番号15は、compound 29のアミノ酸配列を表す。

配列番号16は、compound 30のアミノ酸配列を表す。

配列番号17は、compound 31のアミノ酸配列を表す。

配列番号18は、compound 32のアミノ酸配列を表す。

配列番号19は、compound 33のアミノ酸配列を表す。

配列番号20は、compound 35のアミノ酸配列を表す。

配列番号21は、compound 36のアミノ酸配列を表す。

配列番号22は、compound 37のアミノ酸配列を表す。

配列番号23は、compound 38のアミノ酸配列を表す。

10

20

30

40

50

配列番号 24 は、compound 39 のアミノ酸配列を表す。

【産業上の利用可能性】

【0006】

本発明によれば、低分子であって、優れた G P R 5 4 アゴニスト活性を有する化合物を提供することができる。本発明の化合物は、7回膜貫通型受容体である G P R 5 4 に特異的に結合して受容体を活性化し、その内因性リガンドであるメタスチン（別名：キスペプチン）の作用を増強する。本発明の化合物は、天然型のメタスチンに比べ、大幅に低分子化されており、且つ G P R 5 4 アゴニスト活性が飛躍的に高められたものである。また、本発明の化合物は、生体内においてペプチダーゼによる分解を受けないように修飾されていることから、効率的に G P R 5 4 アゴニストとして作用し得るものである。

10

本発明の化合物を含有する医薬組成物は、G P R 5 4 受容体アゴニスト作用を介して、癌の転移抑制剤、ならびに不妊症、性ホルモン及び性腺刺激ホルモンの分泌調節異常に対する予防又は治療剤として有効に使用され得る。

また、メタスチンが、癌の転移・増殖、リウマチ性関節炎、肺線維症、H I V 感染と密接な関連のある C X C R 4 - ケモカイン受容体 (C X C R 4) に対して抑制的に作用することが明らかとなったことから、本発明の医薬組成物は、これらの疾患の予防又は治療剤としても効果があるものと期待される。さらに、副作用が懸念される C X C R 4 アンタゴニストや C X C R 4 モノクローナル抗体にかえて、本発明の化合物を含有する医薬組成物を利用することも可能である。

本出願は、日本で出願された特願 2 0 0 6 - 1 2 2 3 0 5 を基礎としておりその内容は本明細書に全て包含されるものである。

20

[配列表]

<223> Phenylalanin having a N,N-bis-(2-picolyl)aminomethyl group as a substituent.

<220>

<221> AMIDATION

<222> (5)..(5)

<223>

<400> 2

Xaa Gly Leu Arg Trp
1 5

10

<210> 3

<211> 5

<212> PRT

<213> artificial sequence

<220>

<223> a pentapeptide derivertive of Metastin (FM053a2)

20

<220>

<221> MISC_FEATURE

<222> (1)..(1)

<223> phenylalanin having a guanidinomethyl group as a substituent.

<220>

<221> AMIDATION

<222> (5)..(5)

<223>

<400> 3

Xaa Gly Leu Arg Trp
1 5

30

<210> 4

<211> 5

<212> PRT

<213> artificial sequence

<220>

<223> compound 6

40

<220>
<221> MISC_FEATURE
<222> (1)..(1)
<223> phenylalanine having a 4-(aminomethyl)benzoyl group as a
substituent.

<220>
<221> AMIDATION
<222> (5)..(5)
<223> 10

<400> 4

Xaa Gly Leu Arg Trp
1 5

<210> 5
<211> 5
<212> PRT
<213> artificial sequence 20

<220>
<223> compound 8

<220>
<221> MISC_FEATURE
<222> (1)..(1)
<223> L-3-(2-naphthyl)alanine

<220> 30
<221> AMIDATION
<222> (5)..(5)
<223>

<400> 5

Xaa Gly Leu Arg Trp
1 5

<210> 6 40
<211> 5
<212> PRT
<213> artificial sequence

<220>
<223> compound 20

<220>
<221> MISC_FEATURE
<222> (1)..(1)
<223> phenylalanine having a 4-aminobenzoyl group as a substituent.

<220>
<221> AMIDATION 10
<222> (5)..(5)
<223>

<400> 6

Xaa Gly Leu Arg Trp
1 5

<210> 7
<211> 5 20
<212> PRT
<213> artificial sequence

<220>
<223> compound 21

<220>
<221> MISC_FEATURE
<222> (1)..(1)
<223> phenylalanine having a 3-aminobenzoyl group as a substituent.

30

<220>
<221> AMIDATION
<222> (5)..(5)
<223>

<400> 7

Xaa Gly Leu Arg Trp
1 5

40

<210> 8
<211> 5
<212> PRT

<213> artificial sequence

<220>

<223> compound 22

<220>

<221> MISC_FEATURE

<222> (1)..(1)

<223> phenylalanine having a 2-aminobenzoyl group as a substituent.

10

<220>

<221> AMIDATION

<222> (5)..(5)

<223>

<400> 8

Xaa Gly Leu Arg Trp

1 5

<210> 9

<211> 5

<212> PRT

<213> artificial sequence

20

<220>

<223> compound 23

<220>

<221> MISC_FEATURE

<222> (1)..(1)

<223> phenylalanine having a 4-pyridylcarbonyl group as a substituent.

30

<220>

<221> AMIDATION

<222> (5)..(5)

<223>

<400> 9

Xaa Gly Leu Arg Trp

1 5

40

<210> 10

<211> 5
<212> PRT
<213> artificial sequence

<220>
<223> compound 24

<220>
<221> MISC_FEATURE
<222> (1)..(1)
<223> phenylalanine having a 3-pyridylcarbonyl group as a substituent. 10

<220>
<221> AMIDATION
<222> (5)..(5)
<223>

<400> 10

Xaa Gly Leu Arg Trp
1 5 20

<210> 11
<211> 5
<212> PRT
<213> artificial sequence

<220>
<223> compound 25

<220>
<221> MISC_FEATURE 30
<222> (1)..(1)
<223> phenylalanine having a 2-pyridylcarbonyl group as a substituent.

<220>
<221> AMIDATION
<222> (5)..(5)
<223>

<400> 11 40

Xaa Gly Leu Arg Trp
1 5

<210> 12
<211> 5
<212> PRT
<213> artificial sequence

<220>
<223> compound 26

<220>
<221> MISC_FEATURE
<222> (1)..(1) 10
<223> phenylalanine having a 4-imidazolylcarbonyl group as a substituent.

<220>
<221> AMIDATION
<222> (5)..(5)
<223>

<400> 12

Xaa Gly Leu Arg Trp 20
1 5

<210> 13
<211> 5
<212> PRT
<213> artificial sequence

<220>
<223> compound 27

<220> 30
<221> MISC_FEATURE
<222> (1)..(1)
<223> phenylalanine having a 2-pyrrolylcarbonyl group as a substituent.

<220>
<221> AMIDATION
<222> (5)..(5)
<223>

<400> 13 40

Xaa Gly Leu Arg Trp

1

5

<210> 14
<211> 5
<212> PRT
<213> artificial sequence

<220>
<223> compound 28

10

<220>
<221> MISC_FEATURE
<222> (1)..(1)
<223> phenylalanine having a N-acetyl-4-(aminomethyl)benzoyl group as a substituent.

<220>
<221> AMIDATION
<222> (5)..(5)
<223>

20

<400> 14

Xaa Gly Leu Arg Trp
1 5

<210> 15
<211> 5
<212> PRT
<213> artificial sequence

30

<220>
<223> compound 29

<220>
<221> MISC_FEATURE
<222> (1)..(1)
<223> phenylalanine having a 4-(hydroxymethyl)benzoyl group as a substituent.

40

<220>
<221> AMIDATION
<222> (5)..(5)
<223>

<400> 15

Xaa Gly Leu Arg Trp
1 5

<210> 16

<211> 5

<212> PRT

<213> artificial sequence

10

<220>

<223> compound 30

<220>

<221> MISC_FEATURE

<222> (1)..(1)

<223> phenylalanine having a 4-hydroxybenzoyl group as a substituent.

<220>

<221> AMIDATION

<222> (5)..(5)

<223>

20

<400> 16

Xaa Gly Leu Arg Trp
1 5

<210> 17

<211> 5

<212> PRT

<213> artificial sequence

30

<220>

<223> compound 31

<220>

<221> MISC_FEATURE

<222> (1)..(1)

<223> phenylalanine having a 3-hydroxybenzoyl group as a substituent.

<220>

<221> AMIDATION

40

<222> (5)..(5)
<223>

<400> 17

Xaa Gly Leu Arg Trp
1 5

<210> 18
<211> 5
<212> PRT
<213> artificial sequence

10

<220>
<223> compound 32

<220>
<221> MISC_FEATURE
<222> (1)..(1)
<223> phenylalanine having a 2-hydroxybenzoyl group as a substituent.

20

<220>
<221> AMIDATION
<222> (5)..(5)
<223>

<400> 18

Xaa Gly Leu Arg Trp
1 5

<210> 19
<211> 5
<212> PRT
<213> artificial sequence

30

<220>
<223> compound 33

<220>
<221> MISC_FEATURE
<222> (1)..(1)
<223> phenylalanine having a 2-hydroxyphenylcarbonyloxybenzoyl group
as a substituent.

40

<220>

<221> AMIDATION

<222> (5)..(5)

<223>

<400> 19

Xaa Gly Leu Arg Trp

1 5

10

<210> 20

<211> 5

<212> PRT

<213> artificial sequence

<220>

<223> compound 35

<220>

<221> MISC_FEATURE

<222> (1)..(1)

<223> phenylalanine having a 4-methoxybenzoyl group as a substituent.

20

<220>

<221> AMIDATION

<222> (5)..(5)

<223>

<400> 20

Xaa Gly Leu Arg Trp

1 5

30

<210> 21

<211> 5

<212> PRT

<213> artificial sequence

<220>

<223> compound 36

<220>

<221> MISC_FEATURE

<222> (1)..(1)

40

<223> phenylalanine having a benzoyl group as a substituent.

<220>

<221> AMIDATION

<222> (5)..(5)

<223>

<400> 21

Xaa Gly Leu Arg Trp
1 5

10

<210> 22

<211> 5

<212> PRT

<213> artificial sequence

<220>

<223> compound 37

20

<220>

<221> MISC_FEATURE

<222> (1)..(1)

<223> phenylalanine having a 4-nitrobenzoyl group as a substituent.

<220>

<221> AMIDATION

<222> (5)..(5)

<223>

<400> 22

30

Xaa Gly Leu Arg Trp
1 5

<210> 23

<211> 5

<212> PRT

<213> artificial sequence

<220>

<223> compound 38

40

<220>

<221> MISC_FEATURE
<222> (1)..(1)
<223> phenylalanine having a 4-chlorobenzoyl group as a substituent.

<220>
<221> AMIDATION
<222> (5)..(5)
<223>

<400> 23

10

Xaa Gly Leu Arg Trp
1 5

<210> 24
<211> 5
<212> PRT
<213> artificial sequence

<220>
<223> compound 39

20

<220>
<221> MISC_FEATURE
<222> (1)..(1)
<223> phenylalanine having a 4-fluorobenzoyl group as a substituent.

<220>
<221> AMIDATION
<222> (5)..(5)
<223>

30

<400> 24

Xaa Gly Leu Arg Trp
1 5

【 国際調査報告 】

INTERNATIONAL SEARCH REPORT		International application No. PCT/JP2006/321597
A. CLASSIFICATION OF SUBJECT MATTER C07K7/06(2006.01)i, A61K38/00(2006.01)i, A61P15/00(2006.01)i, A61P35/00(2006.01)i, A61P35/04(2006.01)i, A61P43/00(2006.01)i According to International Patent Classification (IPC) or to both national classification and IPC		
B. FIELDS SEARCHED Minimum documentation searched (classification system followed by classification symbols) C07K7/06, A61K38/00, A61P15/00, A61P35/00, A61P35/04, A61P43/00 Documentation searched other than minimum documentation to the extent that such documents are included in the fields searched Electronic data base consulted during the international search (name of data base and, where practicable, search terms used) BIOSIS/MEDLINE/WPIDS (STN), CAPLUS/REGISTRY (STN), JMEDPLUS (JDream2), JSTPLUS (JDream2)		
C. DOCUMENTS CONSIDERED TO BE RELEVANT		
Category*	Citation of document, with indication, where appropriate, of the relevant passages	Relevant to claim No.
X/Y	WO 2004/060264 A2 (TAKEDA CHEMICAL INDUSTRIES LTD.), 22 July, 2004 (22.07.04), & JP 2006-517922 A & EP 1581557 A2 & US 2004/0142875 A1	1/2-10
X	TOMIRA, T. et al., Structure-activity relationship study on h0T7T175 agonists with RW-amide, 42nd Japanese Peptide Symposium Koen Yoshishu, 2005.10.27, Endai Bango P-030	1-10
X	Shinya OISHI et al., "Teibunshi GPR54 Sadozai no Kozo Kassei Sokan Kenkyu", 24th Medicinal Chemistry Symposium Koen Yoshishu, 2005.11.10, page 94, Endai Bango 1P-25	1-10
<input type="checkbox"/> Further documents are listed in the continuation of Box C. <input type="checkbox"/> See patent family annex.		
* Special categories of cited documents: "A" document defining the general state of the art which is not considered to be of particular relevance "E" earlier application or patent but published on or after the international filing date "L" document which may throw doubts on priority claim(s) or which is cited to establish the publication date of another citation or other special reason (as specified) "O" document referring to an oral disclosure, use, exhibition or other means "P" document published prior to the international filing date but later than the priority date claimed "T" later document published after the international filing date or priority date and not in conflict with the application but cited to understand the principle or theory underlying the invention "X" document of particular relevance; the claimed invention cannot be considered novel or cannot be considered to involve an inventive step when the document is taken alone "Y" document of particular relevance; the claimed invention cannot be considered to involve an inventive step when the document is combined with one or more other such documents, such combination being obvious to a person skilled in the art "&" document member of the same patent family		
Date of the actual completion of the international search 22 November, 2006 (22.11.06)		Date of mailing of the international search report 28 November, 2006 (28.11.06)
Name and mailing address of the ISA/ Japanese Patent Office		Authorized officer
Facsimile No.		Telephone No.

国際調査報告		国際出願番号 PCT/JP2006/321597	
A. 発明の属する分野の分類 (国際特許分類 (IPC)) Int.Cl. C07K7/06(2006.01)i, A61K38/00(2006.01)i, A61P15/00(2006.01)i, A61P35/00(2006.01)i, A61P35/04(2006.01)i, A61P43/00(2006.01)i			
B. 調査を行った分野 調査を行った最小限資料 (国際特許分類 (IPC)) Int.Cl. C07K7/06, A61K38/00, A61P15/00, A61P35/00, A61P35/04, A61P43/00			
最小限資料以外の資料で調査を行った分野に含まれるもの			
国際調査で使用した電子データベース (データベースの名称、調査に使用した用語) BIOSIS/MEDLINE/WPIDS (STN), Cplus/REGISTRY (STN), JMEDPlus (JDream2), JSTPlus (JDream2)			
C. 関連すると認められる文献			
引用文献の カテゴリー*	引用文献名 及び一部の箇所が関連するときは、その関連する箇所の表示	関連する 請求の範囲の番号	
X/ Y	WO 2004/060264 A2 (TAKEDA CHEMICAL INDUSTRIES LTD.) 2004.07.22 & JP 2006-517922 A & EP 1581557 A2 & US 2004/0142875 A1	1/ 2-10	
X	TOMIRA, T. et al., Structure-activity relationship study on h0T7T175 agonists with RW-amide, 第42回ペプチド討論会 講演要旨集, 2005.10.27, 演題番号 P-030	1-10	
<input checked="" type="checkbox"/> C欄の続きにも文献が列挙されている。 <input type="checkbox"/> パテントファミリーに関する別紙を参照。			
* 引用文献のカテゴリー		の日の後に公表された文献	
「A」特に関連のある文献ではなく、一般的技術水準を示すもの		「T」国際出願日又は優先日後に公表された文献であって出願と矛盾するものではなく、発明の原理又は理論の理解のために引用するもの	
「E」国際出願日前の出願または特許であるが、国際出願日以後に公表されたもの		「X」特に関連のある文献であって、当該文献のみで発明の新規性又は進歩性がないと考えられるもの	
「L」優先権主張に疑義を提起する文献又は他の文献の発行日若しくは他の特別な理由を確立するために引用する文献 (理由を付す)		「Y」特に関連のある文献であって、当該文献と他の1以上の文献との、当業者にとって自明である組合せによって進歩性がないと考えられるもの	
「O」口頭による開示、使用、展示等に言及する文献		「&」同一パテントファミリー文献	
「P」国際出願日前で、かつ優先権の主張の基礎となる出願			
国際調査を完了した日 22.11.2006		国際調査報告の発送日 28.11.2006	
国際調査機関の名称及びあて先 日本国特許庁 (ISA/JP) 郵便番号100-8915 東京都千代田区霞が関三丁目4番3号		特許庁審査官 (権限のある職員) 森井 隆信	4B 9455
		電話番号 03-3581-1101 内線	3448

国際調査報告		国際出願番号 PCT/JP2006/321597
C (続き) . 関連すると認められる文献		
引用文献の カテゴリー*	引用文献名 及び一部の箇所が関連するときは、その関連する箇所の表示	関連する 請求の範囲の番号
X	大石真也 外, 低分子 GPR54 作動剤の構造活性相関研究, 第 24 回メディシナルケミストリーシンポジウム 講演要旨集, 2005.11.10, page 94, 演題番号 1P-25	1-10

フロントページの続き

(51) Int. Cl.	F I	テーマコード (参考)
A 6 1 P 37/04 (2006.01)	A 6 1 P 37/04	
A 6 1 P 35/02 (2006.01)	A 6 1 P 35/02	
A 6 1 P 29/00 (2006.01)	A 6 1 P 29/00	1 0 1
A 6 1 P 19/02 (2006.01)	A 6 1 P 19/02	

(81) 指定国 AP(BW, GH, GM, KE, LS, MW, MZ, NA, SD, SL, SZ, TZ, UG, ZM, ZW), EA(AM, AZ, BY, KG, KZ, MD, RU, TJ, TM), EP(AT, BE, BG, CH, CY, CZ, DE, DK, EE, ES, FI, FR, GB, GR, HU, IE, IS, IT, LT, LU, LV, MC, NL, PL, PT, RO, SE, SI, SK, TR), OA(BF, BJ, CF, CG, CI, CM, GA, GN, GQ, GW, ML, MR, NE, SN, TD, TG), AE, AG, AL, AM, AT, AU, AZ, BA, BB, BG, BR, BW, BY, BZ, CA, CH, CN, CO, CR, CU, CZ, DE, DK, DM, DZ, EC, EE, EG, ES, FI, GB, GD, GE, GH, GM, GT, HN, HR, HU, ID, IL, IN, IS, JP, KE, KG, KM, KN, KP, KR, KZ, LA, LC, LK, LR, LS, LT, LU, LV, LY, MA, MD, MG, MK, MN, MW, MX, MY, MZ, NA, NG, NI, NO, NZ, OM, PG, PH, PL, PT, RO, RS, RU, SC, SD, SE, SG, SK, SL, SM, SV, SY, TJ, TM, TN, TR, TT, TZ, UA, UG, US, UZ, VC, VN, ZA, ZM, ZW

特許法第30条第1項適用申請有り 2005年10月27日 日本ペプチド学会発行の「第42回ペプチド討論会講演要旨集」に発表、2005年10月28日 日本ペプチド学会主催の第42回ペプチド討論会にて口演をもって発表 2005年11月10日 社団法人日本薬学会、日本薬学会医薬化学部会発行の「第24回メディシナルケミストリーシンポジウム 講演要旨集」に発表、2005年11月28日 社団法人日本薬学会医薬化学部会主催の第24回メディシナルケミストリーシンポジウムにて口演をもって発表 2006年2月1日 https://psjam126.e-kenkyu.com/search/code.rb?cmd=pdf_view&i=5464を通じて発表、2006年3月30日 社団法人 日本薬学会主催の日本薬学会第126年会にて口演をもって発表

(72) 発明者 大石 真也

京都府京都市左京区吉田下阿達町46-29 国立大学法人京都大学大学院薬学研究科内

(72) 発明者 富田 健嗣

京都府京都市左京区吉田下阿達町46-29 国立大学法人京都大学大学院薬学研究科内

(72) 発明者 新居田 歩

京都府京都市左京区吉田下阿達町46-29 国立大学法人京都大学大学院薬学研究科内

Fターム(参考) 4C084 AA02 AA03 AA07 BA16 BA23 CA59 NA14 ZA81 ZA96 ZB09

ZB15 ZB26 ZB27 ZC41

4H045 AA10 AA20 AA30 BA13 CA41 EA26 EA28 FA34 FA58 GA22

(注) この公表は、国際事務局(WIPO)により国際公開された公報を基に作成したものである。なおこの公表に係る日本語特許出願(日本語実用新案登録出願)の国際公開の効果は、特許法第184条の10第1項(実用新案法第48条の13第2項)により生ずるものであり、本掲載とは関係ありません。