

(19) 日本国特許庁(JP)

(12) 公開特許公報(A)

(11) 特許出願公開番号

特開2011-91684
(P2011-91684A)

(43) 公開日 平成23年5月6日(2011.5.6)

(51) Int.Cl.	F I	テーマコード (参考)
HO4W 72/04 (2009.01)	HO4Q 7/00 546	5K067
HO4W 56/00 (2009.01)	HO4Q 7/00 462	
HO4W 16/26 (2009.01)	HO4Q 7/00 231	
HO4W 74/00 (2009.01)	HO4Q 7/00 570	

審査請求 未請求 請求項の数 13 O L (全 23 頁)

(21) 出願番号 特願2009-244526 (P2009-244526)
(22) 出願日 平成21年10月23日 (2009.10.23)

(71) 出願人 000004226
日本電信電話株式会社
東京都千代田区大手町二丁目3番1号
(71) 出願人 504132272
国立大学法人京都大学
京都府京都市左京区吉田本町36番地1
(74) 代理人 100064908
弁理士 志賀 正武
(74) 代理人 100108453
弁理士 村山 靖彦
(72) 発明者 杉山 隆利
東京都千代田区大手町二丁目3番1号 日
本電信電話株式会社内

最終頁に続く

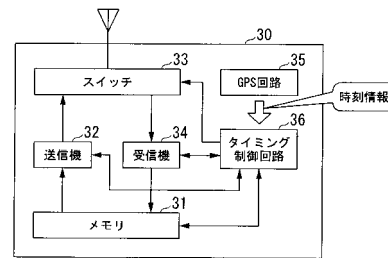
(54) 【発明の名称】 アクセス制御システム、アクセス制御方法、中継局装置、端末局装置、送信側処理方法、受信側処理システム及び受信側処理方法

(57) 【要約】

【課題】 端末局間のシステムスループットを改善し、短期的なトラフィック変動に対して柔軟にシステムスループットを可変とする無線中継方式によるアクセス制御システムを提供する。

【解決手段】 無線中継システムは、ランダムアクセスを行う2つの端末局間の通信を中継局30が中継する。送信機32が、単位時間を示すタイムスロットのタイムスロット同期化を行う。GPS回路35が、タイムスロット同期化のために時刻同期を行う。タイミング制御回路36が、タイムスロットを用いて送信することが許可される送信権に応じて複数のグループに分割され、グループごとに少なくとも1つのタイムスロットが割り当てられ、タイムスロットには、1つのグループに属する端末局及び中継局30に限り送信することが許可される送信権が与えられ、タイムスロットの割り当て順序に応じた送信順序にしたがって送信権を付与する。

【選択図】 図3



【特許請求の範囲】**【請求項 1】**

ランダムアクセスを行う 2 つの端末局間の通信を中継局が中継する無線中継方式におけるアクセス制御システムであって、

単位時間を示すタイムスロットのスロットタイミングを同期化するスロット同期部と、
前記スロットタイミングを同期化するために時刻同期を行う時刻同期部と、

前記タイムスロットを用いて送信することが許可される送信権に応じて複数のグループに分割され、

前記グループごとに少なくとも 1 つの前記タイムスロットが割り当てられ、

前記タイムスロットには、1 つの前記グループに属する前記端末局及び前記中継局に限り送信することが許可される送信権が与えられ、

前記タイムスロットの割り当て順序に応じた送信順序にしたがって前記送信権を付与する制御部と、

を備えることを特徴とするアクセス制御システム。

10

【請求項 2】

前記制御部は、

前記グループに割り当てられたタイムスロット数が複数である場合には、前記送信権が与えられるタイムスロットを連ねて割り当てる

ことを特徴とする請求項 1 に記載のアクセス制御システム。

【請求項 3】

前記制御部は、

前記グループが 2 つであり、

前記グループに割り当てられたタイムスロット数がそれぞれ単数である場合には、前記送信権が与えられるタイムスロットを前記中継局による中継段数に応じて交互に割り当てる

ことを特徴とする請求項 1 に記載のアクセス制御システム。

20

【請求項 4】

前記中継局は、

前記タイムスロットを用いて送信するパケットのネットワーク符号化を行う符号化部を備え、

前記端末局と中継局は、

自身が送信した前記パケットに基づいて、ネットワーク符号化処理されたパケットを復号する復号部

を備えることを特徴とする請求項 1 から請求項 3 のいずれかに記載のアクセス制御システム。

30

【請求項 5】

ランダムアクセスを行う 2 つの端末局間の通信を中継局が中継する無線中継方式におけるアクセス制御方法であって、

単位時間を示すタイムスロットのスロットタイミングを同期化するスロット同期過程と、

前記スロットタイミングを同期化するために時刻同期を行う時刻同期過程と、
前記タイムスロットを用いて送信することが許可される送信権に応じて複数のグループに分割され、

前記グループごとに少なくとも 1 つの前記タイムスロットが割り当てられ、
前記タイムスロットには、1 つの前記グループに属する前記端末局及び前記中継局に限り送信することが許可される送信権が与えられ、

前記タイムスロットの割り当て順序に応じた送信順序にしたがって前記送信権を付与する制御過程と、

を備えることを特徴とするアクセス制御方法。

40

【請求項 6】

50

ランダムアクセスを行う端末局間の通信を中継する無線中継方式におけるアクセス制御システムの中継局装置であって、

単位時間を示すタイムスロットのスロットタイミングを同期化するスロット同期部と、

前記スロットタイミングを同期化するために時刻同期を行う時刻同期部と、

前記タイムスロットを用いて送信することが許可される送信権に応じて複数のグループに分割され、

前記グループごとに少なくとも1つの前記タイムスロットが割り当てられ、

前記タイムスロットには、1つの前記グループに属する前記端末局及び前記中継局に限り送信することが許可される送信権が与えられ、

前記タイムスロットの割り当て順序に応じた送信順序にしたがって前記送信権を付与する制御部と、

を備えることを特徴とする中継局装置。

【請求項7】

ランダムアクセスを行い、中継局によって通信が中継される無線中継方式におけるアクセス制御システムの端末局装置であって、

単位時間を示すタイムスロットのスロットタイミングを同期化するスロット同期部と、

前記スロットタイミングを同期化するために時刻同期を行う時刻同期部と、

前記タイムスロットを用いて送信することが許可される送信権に応じて複数のグループに分割され、

前記グループごとに少なくとも1つの前記タイムスロットが割り当てられ、

前記タイムスロットには、1つの前記グループに属する前記端末局及び前記中継局に限り送信することが許可される送信権が与えられ、

前記タイムスロットの割り当て順序に応じた送信順序にしたがって前記送信権を付与する制御部と、

を備えることを特徴とする端末局装置。

【請求項8】

ランダムアクセスを行う端末局間の通信を中継する無線中継方式における中継局の送信側処理方法であって、

単位時間を示すタイムスロットのスロットタイミングを同期化するスロット同期過程と、

前記スロットタイミングを同期化するために時刻同期を行う時刻同期過程と、

前記タイムスロットを用いて送信することが許可される送信権に応じて複数のグループ

に分割され、

前記グループごとに少なくとも1つの前記タイムスロットが割り当てられ、

前記タイムスロットには、1つの前記グループに属する前記端末局及び前記中継局に限り送信することが許可される送信権が与えられ、

前記タイムスロットの割り当て順序に応じた送信順序にしたがって前記送信権を付与する制御過程と、

を備えることを特徴とする中継局の送信側処理方法。

【請求項9】

ランダムアクセスを行う端末局間の通信を中継する無線中継方式における中継局の受信側処理システムであって、

単位時間を示すタイムスロットのスロットタイミングを同期化するスロット同期部と、

前記スロットタイミングを同期化するために時刻同期を行う時刻同期部と、

前記タイムスロットを用いて送信することが許可される送信権に応じて複数のグループに分割され、

前記グループごとに少なくとも1つの前記タイムスロットが割り当てられ、

前記タイムスロットには、1つの前記グループに属する前記端末局及び前記中継局に限り送信することが許可される送信権が与えられ、

前記タイムスロットの割り当て順序に応じた送信順序にしたがって付与された前記送信

10

20

30

40

50

権に応じて受信制御する制御部と、

を備えることを特徴とする中継局の受信側処理システム。

【請求項 10】

ランダムアクセスを行う端末局間の通信を中継する無線中継方式における中継局の受信側処理方法であって、

単位時間を示すタイムスロットのロットタイミングを同期化するロット同期過程と

、前記ロットタイミングを同期化するために時刻同期を行う時刻同期過程と、

前記タイムスロットを用いて送信することが許可される送信権に応じて複数のグループに分割され、

前記グループごとに少なくとも1つの前記タイムスロットが割り当てられ、

前記タイムスロットには、1つの前記グループに属する前記端末局及び前記中継局に限り送信することが許可される送信権が与えられ、

前記タイムスロットの割り当て順序に応じた送信順序にしたがって付与された前記送信権に応じて受信制御する制御過程と、

を備えることを特徴とする中継局の受信側処理方法。

【請求項 11】

ランダムアクセスを行い、中継局によって通信が中継される無線中継方式における端末局の送信側処理方法であって、

単位時間を示すタイムスロットのロットタイミングを同期化するロット同期過程と

、前記ロットタイミングを同期化するために時刻同期を行う時刻同期過程と、

前記タイムスロットを用いて送信することが許可される送信権に応じて複数のグループに分割され、

前記グループごとに少なくとも1つの前記タイムスロットが割り当てられ、

前記タイムスロットには、1つの前記グループに属する前記端末局及び前記中継局に限り送信することが許可される送信権が与えられ、

前記タイムスロットの割り当て順序に応じた送信順序にしたがって付与された前記送信権に応じて送信制御する制御過程と、

を備えることを特徴とする端末局の送信側処理方法。

【請求項 12】

ランダムアクセスを行い、中継局によって通信が中継される無線中継方式における端末局の受信側処理システムであって、

単位時間を示すタイムスロットのロットタイミングを同期化するロット同期部と、

前記ロットタイミングを同期化するために時刻同期を行う時刻同期部と、

前記タイムスロットを用いて送信することが許可される送信権に応じて複数のグループに分割され、

前記グループごとに少なくとも1つの前記タイムスロットが割り当てられ、

前記タイムスロットには、1つの前記グループに属する前記端末局及び前記中継局に限り送信することが許可される送信権が与えられ、

前記タイムスロットの割り当て順序に応じた送信順序にしたがって付与された前記送信権に応じて受信制御する制御部と、

を備えることを特徴とする端末局の受信側処理システム。

【請求項 13】

ランダムアクセスを行い、中継局によって通信が中継される無線中継方式における端末局の受信側処理方法であって、

単位時間を示すタイムスロットのロットタイミングを同期化するロット同期過程と

、前記ロットタイミングを同期化するために時刻同期を行う時刻同期過程と、

前記タイムスロットを用いて送信することが許可される送信権に応じて複数のグループ

10

20

30

40

50

に分割され、

前記グループごとに少なくとも1つの前記タイムスロットが割り当てられ、

前記タイムスロットには、1つの前記グループに属する前記端末局及び前記中継局に限り送信することが許可される送信権が与えられ、

前記タイムスロットの割り当て順序に応じた送信順序にしたがって付与された前記送信権に応じて受信制御する制御過程と、

を備えることを特徴とする端末局の受信側処理方法。

【発明の詳細な説明】

【技術分野】

【0001】

10

本発明は媒体アクセス制御方式としてランダムアクセスを基本として用いるデジタル無線中継通信システムにおいて、中継局間の媒体アクセス制御に起因するパケット信号の衝突確率を下げ、多段の中継局を介して端末局間が通信する場合のシステムスループットを改善する無線中継方式に関する。

【背景技術】

【0002】

媒体アクセス制御方式としてランダムアクセスを基本として用いるデジタル無線中継通信システムに適用される無線中継方式の通信プロトコルがある。

例えば、非特許文献1で報告されている無線中継方式の通信プロトコルは、特定小電力無線の標準プロトコルであるARIB (Association of Radio Industries and Broadcast) 標準規格STD-T67に準拠している。この従来例の無線中継システムの構成例とパケットのタイムスロット制御を図16及び図17に示す。

20

パケット送信を行う際には、送信前にキャリアセンスを行う。その時にキャリアを検出した場合には、待受状態に戻る。キャリアを検出しない場合には、送信遅延タイマの時間を乱数によって取得し、そのタイムアウトを待つ。待つ間にキャリアを検出した場合には、待受状態に戻る。キャリアがなく、送信遅延タイマがタイムアウトした場合、パケット送信を開始する。パケット伝送の信頼性を確保するため、送信局は相手局からのACK信号を待つ。定められた時間待ってもACK信号を受信できなかった場合には、送信局は最大7回までパケット信号を送信する。このような媒体アクセス制御方式はCSMA/CA (Carrier Sense Multiple Access with Collision Avoidance) 方式と呼ばれ、無線LAN (Local Area Network) の標準規格であるIEEE802.11無線LAN規格で採用されている。

30

なお、本従来方式では、システムスループットを向上させるネットワーク符号化技術は使用されていない。

【0003】

また、非特許文献2で報告されている無線中継方式の通信プロトコルは、時間軸上のタイムスロットに関してスケジュール管理された方式であるTDMA (Time Division Multiple Access) 方式を採用している。この従来例の無線中継システムの構成例とパケットのタイムスロット制御を図18及び図19に示す。本方式は端末局、中継局相互間の電波伝搬の影響考慮し、互いに電波干渉が生じないように、各局が使用するタイムスロットを各局間の置局距離を考慮し、パケット衝突が発生する場合には時間的に離し、十分距離的に離れた場所に位置する局では同じ周波数で同じ時刻においてパケット送信することを許容する無線中継方式である。

40

なお、本従来方式ではシステムスループットを向上させるネットワーク符号化技術が使用されている。

【先行技術文献】

【非特許文献】

【0004】

【非特許文献1】中西一貴, 堀尾伸治, 金井洪紀, 新村正明, 國宗永佳, 本山永樹, 不破泰, 無線Ad-Hocネットワークを用いた地域見守りシステムの現状と今後の計画, 電子情報通信学会 技術報告, CS2009-19, pp.35-40, 2009年7月.

50

【非特許文献2】武井香織，梅原大祐，田野哲，守倉正博，大槻暢明，杉山隆利，ネットワークコーディングを用いた無線マルチホップアクセスシステムのシステムスループット，電子情報通信学会 総合大会，B-7-8，p.152，2009年3月．

【発明の概要】

【発明が解決しようとする課題】

【0005】

しかしながら、非特許文献1では、図16に示すように、中継局130A、130B、130C、及び、端末局110が自律分散的にランダムアクセス制御を行い、各局を結ぶタイムスロットへの競合についてはキャリア検出による衝突回避の制御が行われるだけであり、トラフィックが増大するとパケット衝突によるシステムスループットが減少するという問題があった。具体的にはキャリアを検出しランダムに設定される待機時間が経過した後パケットを送信するが、送信を行う局やトラフィックが増大すると同じ待機時間になる確率が高くなり、パケット衝突が多く発生するようになる。パケット衝突により失われたパケットは再送制御により再び送信されるが、システムスループットやパケット遅延時間特性の点では劣化することになる。

10

【0006】

また、非特許文献2では、図19のように各局間でパケット衝突が発生しないように、全てのトラフィックはスケジューリングされ、端末局210において時分割多重アクセス的に一定のスロット割り当てを行うことにより、パケットの衝突を回避させるシステムである。このようなシステムでは、端末局210がある一定のトラフィックを恒常的に伝送する場合には適しているが、時間的に変動するトラフィックを端末局210が伝送する場合には、中継局230を含めて全ての局のパケット送受信タイミングを変更しなければならない。また、そのシステムでは、全体のトラフィックを管理し、トラフィック状況を各局に伝えることから、システムが複雑になり、タイムスロットの送受信タイミング時間の変更制御に遅延時間が発生するなど、トラフィック変動に対する柔軟性の点で問題がある。

20

【0007】

本発明はこのような事情に鑑みてなされたもので、端末局間のシステムスループットを改善し、端末局の短期的なトラフィック変動に対して柔軟にシステムスループットを可変とする無線中継方式によるアクセス制御システム、アクセス制御方法、中継局装置、端末局装置、送信側処理方法、受信側処理システム及び受信側処理方法を提供することにある。

30

【課題を解決するための手段】

【0008】

上述した課題を解決するために、本発明は、ランダムアクセスを行う2つの端末局間の通信を中継局が中継する無線中継方式におけるアクセス制御システムであって、単位時間を示すタイムスロットのスロットタイミングを同期化するスロット同期部と、前記スロットタイミングを同期化するために時刻同期を行う時刻同期部と、前記タイムスロットを用いて送信することが許可される送信権に応じて複数のグループに分割され、前記グループごとに少なくとも1つの前記タイムスロットが割り当てられ、前記タイムスロットには、1つの前記グループに属する前記端末局及び前記中継局に限り送信することが許可される送信権が与えられ、前記タイムスロットの割り当て順序に応じた送信順序にしたがって前記送信権を付与する制御部と、を備えることを特徴とするアクセス制御システムである。

40

【0009】

また、本発明は、上記発明において、前記制御部は、前記グループに割り当てられたタイムスロット数が複数である場合には、前記送信権が与えられるタイムスロットを連ねて割り当ててことを特徴とする。

【0010】

また、本発明は、上記発明において、前記制御部は、前記グループが2つであり、前記グループに割り当てられたタイムスロット数がそれぞれ単数である場合には、前記送信権が与えられるタイムスロットを前記中継局による中継段数に応じて交互に割り当ててことを特徴とする。

50

【 0 0 1 1 】

また、本発明は、上記発明において、前記中継局は、前記タイムスロットを用いて送信するパケットのネットワーク符号化を行う符号化部を備え、前記端末局と中継局は、自身が送信した前記パケットに基づいて、ネットワーク符号化処理されたパケットを復号する復号部を備えることを特徴とする。

【 0 0 1 2 】

また、本発明は、ランダムアクセスを行う2つの端末局間の通信を中継局が中継する無線中継方式におけるアクセス制御方法であって、単位時間を示すタイムスロットのロットタイミングを同期化するロット同期過程と、前記ロットタイミングを同期化するために時刻同期を行う時刻同期過程と、前記タイムスロットを用いて送信することが許可される送信権に応じて複数のグループに分割され、前記グループごとに少なくとも1つの前記タイムスロットが割り当てられ、前記タイムスロットには、1つの前記グループに属する前記端末局及び前記中継局に限り送信することが許可される送信権が与えられ、前記タイムスロットの割り当て順序に応じた送信順序にしたがって前記送信権を付与する制御過程と、を備えることを特徴とするアクセス制御方法である。

10

【 0 0 1 3 】

また、本発明は、ランダムアクセスを行う端末局間の通信を中継する無線中継方式におけるアクセス制御システムの中継局装置であって、単位時間を示すタイムスロットのロットタイミングを同期化するロット同期部と、前記ロットタイミングを同期化するために時刻同期を行う時刻同期部と、前記タイムスロットを用いて送信することが許可される送信権に応じて複数のグループに分割され、前記グループごとに少なくとも1つの前記タイムスロットが割り当てられ、前記タイムスロットには、1つの前記グループに属する前記端末局及び前記中継局に限り送信することが許可される送信権が与えられ、前記タイムスロットの割り当て順序に応じた送信順序にしたがって前記送信権を付与する制御部と、を備えることを特徴とする中継局装置である。

20

【 0 0 1 4 】

また、本発明は、ランダムアクセスを行い、中継局によって通信が中継される無線中継方式におけるアクセス制御システムの端末局装置であって、単位時間を示すタイムスロットのロットタイミングを同期化するロット同期部と、前記ロットタイミングを同期化するために時刻同期を行う時刻同期部と、前記タイムスロットを用いて送信することが許可される送信権に応じて複数のグループに分割され、前記グループごとに少なくとも1つの前記タイムスロットが割り当てられ、前記タイムスロットには、1つの前記グループに属する前記端末局及び前記中継局に限り送信することが許可される送信権が与えられ、前記タイムスロットの割り当て順序に応じた送信順序にしたがって前記送信権を付与する制御部と、を備えることを特徴とする端末局装置である。

30

【 0 0 1 5 】

また、本発明は、ランダムアクセスを行う端末局間の通信を中継する無線中継方式における中継局の送信側処理方法であって、単位時間を示すタイムスロットのロットタイミングを同期化するロット同期過程と、前記ロットタイミングを同期化するために時刻同期を行う時刻同期過程と、前記タイムスロットを用いて送信することが許可される送信権に応じて複数のグループに分割され、前記グループごとに少なくとも1つの前記タイムスロットが割り当てられ、前記タイムスロットには、1つの前記グループに属する前記端末局及び前記中継局に限り送信することが許可される送信権が与えられ、前記タイムスロットの割り当て順序に応じた送信順序にしたがって前記送信権を付与する制御過程と、を備えることを特徴とする中継局の送信側処理方法である。

40

【 0 0 1 6 】

また、本発明は、ランダムアクセスを行う端末局間の通信を中継する無線中継方式における中継局の受信側処理システムであって、単位時間を示すタイムスロットのロットタイミングを同期化するロット同期部と、前記ロットタイミングを同期化するために時刻同期を行う時刻同期部と、前記タイムスロットを用いて送信することが許可される送信

50

権に応じて複数のグループに分割され、前記グループごとに少なくとも1つの前記タイムスロットが割り当てられ、前記タイムスロットには、1つの前記グループに属する前記端末局及び前記中継局に限り送信することが許可される送信権が与えられ、前記タイムスロットの割り当て順序に応じた送信順序にしたがって付与された前記送信権に応じて受信制御する制御部と、を備えることを特徴とする中継局の受信側処理システムである。

【0017】

また、本発明は、ランダムアクセスを行う端末局間の通信を中継する無線中継方式における中継局の受信側処理方法であって、単位時間を示すタイムスロットのスロットタイミングを同期化するスロット同期過程と、前記スロットタイミングを同期化するために時刻同期を行う時刻同期過程と、前記タイムスロットを用いて送信することが許可される送信権に応じて複数のグループに分割され、前記グループごとに少なくとも1つの前記タイムスロットが割り当てられ、前記タイムスロットには、1つの前記グループに属する前記端末局及び前記中継局に限り送信することが許可される送信権が与えられ、前記タイムスロットの割り当て順序に応じた送信順序にしたがって付与された前記送信権に応じて受信制御する制御過程と、を備えることを特徴とする中継局の受信側処理方法である。

10

【0018】

また、本発明は、ランダムアクセスを行い、中継局によって通信が中継される無線中継方式における端末局の送信側処理方法であって、単位時間を示すタイムスロットのスロットタイミングを同期化するスロット同期過程と、前記スロットタイミングを同期化するために時刻同期を行う時刻同期過程と、前記タイムスロットを用いて送信することが許可される送信権に応じて複数のグループに分割され、前記グループごとに少なくとも1つの前記タイムスロットが割り当てられ、前記タイムスロットには、1つの前記グループに属する前記端末局及び前記中継局に限り送信することが許可される送信権が与えられ、前記タイムスロットの割り当て順序に応じた送信順序にしたがって付与された前記送信権に応じて送信制御する制御過程と、を備えることを特徴とする端末局の送信側処理方法である。

20

【0019】

また、本発明は、ランダムアクセスを行い、中継局によって通信が中継される無線中継方式における端末局の受信側処理システムであって、単位時間を示すタイムスロットのスロットタイミングを同期化するスロット同期部と、前記スロットタイミングを同期化するために時刻同期を行う時刻同期部と、前記タイムスロットを用いて送信することが許可される送信権に応じて複数のグループに分割され、前記グループごとに少なくとも1つの前記タイムスロットが割り当てられ、前記タイムスロットには、1つの前記グループに属する前記端末局及び前記中継局に限り送信することが許可される送信権が与えられ、前記タイムスロットの割り当て順序に応じた送信順序にしたがって付与された前記送信権に応じて受信制御する制御部と、を備えることを特徴とする端末局の受信側処理システムである。

30

【0020】

また、本発明は、ランダムアクセスを行い、中継局によって通信が中継される無線中継方式における端末局の受信側処理方法であって、単位時間を示すタイムスロットのスロットタイミングを同期化するスロット同期過程と、前記スロットタイミングを同期化するために時刻同期を行う時刻同期過程と、前記タイムスロットを用いて送信することが許可される送信権に応じて複数のグループに分割され、前記グループごとに少なくとも1つの前記タイムスロットが割り当てられ、前記タイムスロットには、1つの前記グループに属する前記端末局及び前記中継局に限り送信することが許可される送信権が与えられ、前記タイムスロットの割り当て順序に応じた送信順序にしたがって付与された前記送信権に応じて受信制御する制御過程と、を備えることを特徴とする端末局の受信側処理方法である。

40

【発明の効果】

【0021】

この発明によれば、無線中継方式におけるアクセス制御システムは、ランダムアクセスを行う2つの端末局間の通信を中継局が中継する。スロット同期部が、単位時間を示すタ

50

タイムスロットのタイムスロットタイミングを同期化する。時刻同期部が、タイムスロットタイミングを同期化するために時刻同期を行う。制御部が、タイムスロットを用いて送信することが許可される送信権に応じて複数のグループに分割され、グループごとに少なくとも1つのタイムスロットが割り当てられ、タイムスロットには、1つのグループに属する端末局及び中継局に限り送信することが許可される送信権が与えられ、タイムスロットの割り当て順序に応じた送信順序にしたがって送信権を付与する。

これにより、ランダムアクセスを行う中継局や端末局にパケット衝突の確率を下げるため競合する局を制限してタイムスロット割り当てを行うことにより、端末局間のシステムスループットを改善できる。

【図面の簡単な説明】

10

【0022】

【図1】本発明の一実施形態による無線中継システムの構成を示す構成図である。

【図2】本実施形態による端末局10の構成を示す概略ブロック図である。

【図3】本実施形態による中継局30の構成を示す概略ブロック図である。

【図4】本実施形態によるタイムスロット制御を示す図である。

【図5】本実施形態によるネットワーク符号化という符号化方式を用いないシステムにおける双方向のパケット伝送を示す図である。

【図6】本実施形態によるネットワーク符号化という符号化方式を用いるシステムにおける双方向パケット伝送について示すブロック図である。

【図7】本実施形態による無線中継システムのタイムスロットの利用を示すタイミングチャートである。

20

【図8】本実施形態による無線中継システムのタイムスロットの利用を示すタイミングチャートである。

【図9】本実施形態による無線中継システムのタイムスロットの利用を示すタイミングチャートである。

【図10】本発明の一実施形態による無線中継システムの構成を示す構成図である。

【図11】本実施形態による無線中継システムのタイムスロットの利用を示すタイミングチャートである。

【図12】本実施形態による無線中継システムのタイムスロットの利用を示すタイミングチャートである。

30

【図13】本実施形態によるシミュレーションを行う無線中継システムの構成を示す概略ブロック図である。

【図14】本実施形態による図13に示される無線中継システムにおけるスループットのシミュレーション結果を示す。

【図15】本実施形態による図13に示される無線中継システムにおけるスループットのシミュレーション結果を示す。

【図16】従来技術による構成例を示す図である。

【図17】従来技術によるタイムスロット制御を示す図である。

【図18】従来技術による構成例を示す図である。

【図19】従来技術によるタイムスロット制御を示す図である。

40

【発明を実施するための形態】

【0023】

以下、本発明の一実施形態を、図面を参照して説明する。

【0024】

(第1実施形態)

図1は、本発明の一実施形態による無線中継システムの構成を示す構成図である。

この図に示される、無線中継システム1は、端末局10A、10B(まとめて端末局10ということもある。)と、中継局30A、30B、30C(まとめて中継局30ということもある。)を備える。

端末局10Aと10Bは、直接通信を行わずにその通信が中継される無線端末であり、

50

相互に通信を行う。端末局 10A と 10B は、例えば、互いに電波が届かない位置に配置された場合や、直接的な通信が困難な状態に置かれた場合の通信処理を行う。

端末局 10A と 10B 間には、中継局 30 が配置され、その中継局 30 が端末局 10A と 10B 間の通信を中継する。この図に示される無線中継システム 1 では、端末局 10A から端末局 10B までの間に、中継局 30A、30B 及び 30C が順に配置される。なお、中継局 30 は、少なくとも 1 局以上であることを必要とする。

また、無線中継システム 1 では、端末局 10A と 10B でトラヒックが発生し、それぞれ遠隔地の相手局に伝送するため、複数の中継局 30 を用いて転送するシステムであり、本実施形態では中継局 30 ではトラヒックは発生しないものとしているが、中継局 30 でトラヒックが発生する場合も適用可能である。また無線周波数チャネルは 1 チャネルのみ使用する場合について述べるが、無線チャネルが複数ある場合も適用可能である。

【0025】

本実施形態では、端末局 10A と 10B 間の双方向トラヒックを対象とした媒体アクセス制御 (Medium Access Control:MAC) が対象である。例えば、採用する媒体アクセス制御方式としてスロット付アロハ方式 (Slotted ALOHA) を対象とする。したがって、GPS (Global Positioning System) 等で全ての端末局 10 と中継局 30 はスロット同期がとれていて、なおかつ、時刻同期も確立しているものとする。また電波の干渉は、隣接局まで影響するが次隣接局には干渉の影響がないものとする。したがって、自局と次隣接局は同時に同じ周波数チャネルのパケット信号を送信可能である。

【0026】

図 2 は、本実施形態における端末局 10 の構成を示す概略ブロック図である。

端末局 10 は、端末 20 とメモリ 11a、11b を介してデータ信号の送受を行う。

端末局 10 は、メモリ 11a、11b、送信機 12、スイッチ 13、受信機 14、GPS 回路 15、及び、タイミング制御回路 16 を備える。

メモリ 11a と 11b は、それぞれ接続される端末 20 に対しての通信においてバッファとして機能する記憶部である。メモリ 11a は、端末 20 から供給され、無線回線に送信するパケット (送信パケット) を格納する。メモリ 11b は、無線回線から供給され、端末 20 に送信するパケット (受信パケット) を格納する。メモリ 11a と 11b をまとめて示すときは、メモリ 11 という。

送信機 12 は、供給されるタイミング信号に同期して形成されるタイムスロットに同期させて、メモリ 11a に格納された送信パケットを変調して無線回線に送出する。送信機 12 は、タイムスロットを用いて無線回線に送出する送信権に応じて、送信パケットを割り当てると共に無線回線への送出を制御する。

【0027】

スイッチ 13 は、空中線の接続先を送信機 12 と受信機 14 とから選択的に切り換える。

受信機 14 は、無線回線から受信した変調信号を復調し、供給されるタイミング信号に同期して形成されるタイムスロットに同期させて受信信号からパケット (受信パケット) を抽出する。受信機 14 は、タイムスロットを用いて無線回線に送出する送信権に応じて定められる送信順序で送出されたパケットに応じた順にしたがって、受信パケットを抽出する。受信機 14 は、抽出した受信パケットをメモリ 11b に格納する。

GPS 回路 15 は、図示されない GPS システムの衛星からの電波を受信し、時刻情報を抽出する。GPS 回路 15 は、端末局 10 の無線区間のスロット同期を確立するため、GPS 回路 15 からの時刻情報をタイミング制御回路 16 に入力する。

タイミング制御回路 16 は、GPS 回路 15 から供給される時刻情報に基づいて、タイミング信号の生成を行う。タイミング制御回路 16 は、生成されたタイミング信号をメモリ 11a、11b、送信機 12 及び受信機 13 に供給し、端末局 10 内のタイミングを同期させる。タイミング制御回路 16 は、供給される時刻情報に基づいて時刻同期を行うほか、無線信号で通信する際のタイムスロットのタイミングも同期させることができる。

また、タイミング制御回路 16 では、メモリ 11a、11b の状態を監視し、メモリ 1

10

20

30

40

50

1 a (送信側メモリ)に情報が蓄積されている場合には、送信権が割り当てられているタイムスロットにおいて、ある送信確率にしたがって、送信部 1 2 に送信を行わせる。送信を行わないタイムスロットでは、受信機 1 4 が自局あてのケット信号の着信処理をするため、常時受信状態になって動作する。

【0028】

なお、後述するネットワーク符号化に対応する端末局 1 0 は、上記に示した構成に以下に示す機能を併せ持つ。

受信機 1 4 は、復調して生成された受信ケットに対し、予め送信しメモリ 1 1 a に格納されていた送信ケットの情報に基づいて復号処理を行う復号部 1 4 a (図 6) を含む。

10

復号部 1 4 a は、受信ケットと送信ケットの排他的論理和演算処理を行い、復号処理されたケットを生成する。

【0029】

図 3 は、本実施形態における中継局 3 0 の構成を示す概略ブロック図である。

中継局 3 0 は、端末局 1 0 又は他の中継局 3 0 との通信を、メモリ 3 1 を介して送受を行う。

中継局 3 0 は、メモリ 3 1、送信機 3 2、スイッチ 3 3、受信機 3 4、GPS 回路 3 5、及び、タイミング制御回路 3 6 を備える。

メモリ 3 1 は、それぞれ中継回線から受信したケットを一時的に格納し、送信するまでのバッファとして機能する記憶部である。

20

送信機 3 2 は、供給されるタイミング信号に同期して形成されるタイムスロットに同期させて、メモリ 3 1 に格納された送信ケットを変調して無線回線に送出する。送信機 3 2 は、タイムスロットを用いて無線回線に送出する送信権に応じて、送信ケットを割り当てると共に無線回線への送出を制御する。

スイッチ 3 3 は、空中線の接続先を送信機 3 2 と受信機 3 4 とから選択的に切り換える。

【0030】

受信機 3 4 は、無線回線から受信した変調信号を復調し、供給されるタイミング信号に同期して形成されるタイムスロットに同期させて受信信号からケット(受信ケット)を抽出する。受信機 3 4 は、タイムスロットを用いて無線回線に送出する送信権に応じて定められる送信順序で送出されたケットに応じた順にしたがって、受信ケットを抽出する。受信機 3 4 は、抽出した受信ケットをメモリ 3 1 に格納する。

30

GPS 回路 3 5 は、図示されない GPS システムの衛星からの電波を受信し、時刻情報を抽出する。GPS 回路 3 5 は、中継局 3 0 の無線区間のスロット同期を確立するため、GPS 回路 3 5 からの時刻情報をタイミング制御回路 3 6 に入力する。

タイミング制御回路 3 6 は、GPS 回路 3 5 から供給される時刻情報に基づいて、タイミング信号の生成を行う。タイミング制御回路 3 6 は、生成されたタイミング信号をメモリ 3 1、送信機 3 2 及び受信機 3 3 に供給し、中継局 3 0 内のタイミングを同期させる。タイミング制御回路 3 6 は、供給される時刻情報に基づいて時刻同期を行うほかに、無線信号で通信する際のタイムスロットのタイミングも同期させることができる。

40

【0031】

また、タイミング制御回路 3 6 では、スロットアロカ方式のためのスロット同期に加えて、送信権のあるスロットかどうかを判別して、送信権のあるスロットでのみ、ランダムアクセス制御による送信を行う。送信権のないスロットや送信権があっても送信していない状態では受信機が動作を常時行う。送信権については平均的なトラフィック量をもとに事前にどのタイムスロットに送信権を与えるかを決めておくものとする。

【0032】

なお、後述するネットワーク符号化に対応する中継局 3 0 は、上記に示した構成に以下に示す機能を併せ持つ。

受信機 3 4 は、復調して生成された受信ケットに対し、予め送信しメモリ 3 1 に格納

50

されていた送信パケットの情報に基づいて復号処理を行う復号化部 3 4 a (図 6) を含む。

復号化部 3 4 a は、受信パケットと送信パケットの排他的論理和演算処理を行い、復号処理されたパケットを生成する。

送信機 3 2 は、2 つの無線回線を介して受信したパケットが、メモリ 3 1 に格納されている場合に、符号化処理を行う符号化部 3 2 a (図 6) を含む。

符号化部 3 2 a は、メモリ 3 1 に格納されている 2 つの受信パケットの排他的論理和演算処理を行い、符号化処理されたパケットを生成する。

送信機 3 2 は、符号化処理されたパケットを変調して無線回線に送信する。

【 0 0 3 3 】

図 4 は、本実施形態のタイムスロット制御を示す図である。

この図は、図 1 に示される端末局 1 0 及び中継局 3 0 の各局が、タイムスロット列 T S 1 から T S 1 0 までのタイミングに割り付けられる送信権を獲得したタイムスロットを示す。

図 1 に示される端末局 1 0 及び中継局 3 0 の各局は、GPS の電波で供給される時刻情報を抽出することにより、タイムスロットの時刻同期がとれており、各タイムスロットに対して自局の送信すべきパケット信号があれば、ある送信確率にしたがって、送信する。その場合、従来のランダムアクセス制御では、どのタイムスロットにも送信可能とされていたが、本実施形態では送信権が与えられているタイムスロットでのみランダムアクセスによる送信を許可する制御方式が選択される。

【 0 0 3 4 】

本実施形態に適用される無線中継方式について 2 種類のシステムを示す。

第一のシステムは、ネットワーク符号化という符号化方式を用いない通常のシステムである。

図 5 は、ネットワーク符号化という符号化方式を用いないシステムにおける双方向のパケット伝送を示す図である。

このネットワーク符号化無しのシステムの場合には、4 つのタイムスロットを用いて双方向パケットの伝送が完了することになる。すなわち、必要とされる送信は、端末局 1 0 A (N) から中継局 3 0 A (N) へのパケット a_i の送信、中継局 3 0 A (N) から端末局 1 0 B (N) へのパケット a_i の送信、端末局 1 0 B (N) から中継局 3 0 A (N) へのパケット b_j の送信、中継局 3 0 A (N) から端末局 1 0 A (N) へのパケット b_j の送信があり、それぞれ異なるタイムスロットへの割り付けを必要とすることから、4 つのタイムスロットを用いることになる。

【 0 0 3 5 】

第二のシステムは、ネットワーク符号化という符号化方式を用いるシステムである。

図 6 は、ネットワーク符号化という符号化方式を用いるシステムにおける双方向パケット伝送について示すブロック図である。

端末局 1 0 A (A)、1 0 B (A) から送信されたパケット信号は中継局 3 0 A (A) でそれぞれ受信され、中継局 3 0 A (A) においてビット単位で排他的論理和 (Exclusive OR) の論理処理が行われ、符号化される。これをネットワーク符号化と呼ぶ。ネットワーク符号化された符号化パケット信号 (x_k) は中継局 3 0 A (A) から放送モードで両端末局に送信される。符号化パケット信号 (x_k) を受信した端末局 1 0 A (A) では、自局が送信したパケット信号 (この場合は a_i) を記憶しておくことが前提となっている。したがって、受信された符号化パケット信号 (x_k) に対して再び排他的論理和の処理を自局が送信したパケット信号 (この場合は a_i) と行うことにより、所望する相手局のパケット信号 (b_j) が受信可能となる。

端末局 1 0 B (A) も同様の動作により、相手局のパケット信号 (a_i) が受信可能となる。したがって、ネットワーク符号化を行うことにより、合計で 3 つのタイムスロットを用いて双方向パケット伝送が可能であり、スループット特性が改善される。

本発明の実施例として以下に述べることはネットワーク符号化を行う場合にも、行わな

10

20

30

40

50

い場合にも有効である。

【 0 0 3 6 】

(第 1 実施形態)

本実施形態に示す無線中継システムにおける送信権の付与について示す。

図 7 は、本実施形態に示す無線中継システムのタイムスロットの利用を示すタイミングチャートである。

この図に示される奇数番目の中継局 3 0 は、奇数番目のタイムスロットの時刻に限り送信することができ、偶数番目の中継局 3 0 は、偶数番目のタイムスロットの時刻に限り送信することができるという無線中継方式によって制御される。この方式は、自局が送信すると隣接局とは電波干渉が生じるが次隣接局とは電波干渉が生じないというモデルに適用することにより、各中継局 3 0 がランダムアクセス方式によりパケット伝送を行う場合でも、中継局 3 0 間ではパケット衝突を避けることができる。

10

【 0 0 3 7 】

すなわち、この図に示される実施形態では、3つの中継局 3 0 は隣接しないように2つのグループに分けられ、第1のグループには中継局 3 0 A と 3 0 C が含まれ、第2のグループには中継局 3 0 B が含まれる。

それぞれのグループには、異なるタイムスロットに送信する送信権が与えられ、タイムスロットごとに一方のグループに対して、1つのタイムスロットが割り当てられる。

そのタイムスロットには、1つのグループに属する中継局 3 0 に限り送信することが許可される送信権が与えられ、タイムスロットの割り当て順序に応じた送信順序にしたがった送信権が付与される。

20

タイムスロット T S 1 では、中継局 3 0 A と 3 0 C に送信権が与えられ、タイムスロット T S 2 では、中継局 3 0 B に送信権が与えられる。以降、交互に繰り返される。

【 0 0 3 8 】

(第 2 実施形態)

本実施形態に示す無線中継システムにおける送信権の付与について示す。

図 8 は、本実施形態に示す無線中継システムのタイムスロットの利用を示すタイミングチャートである。

この図に示される偶数番目の中継局 3 0 は、奇数番目のタイムスロットの時刻に限り送信することができ、奇数番目の中継局 3 0 は、偶数番目のタイムスロットの時刻に限り送信することができるという無線中継方式によって制御される。この方式は、自局が送信すると、各中継局 3 0 がランダムアクセス方式によりパケット伝送を行う場合でも、中継局 3 0 間ではパケット衝突を避けることができる。

30

【 0 0 3 9 】

すなわち、この図に示される実施形態では、3つの中継局 3 0 は隣接しないように2つのグループに分けられ、第1のグループには中継局 3 0 A と 3 0 C が含まれ、第2のグループには中継局 3 0 B が含まれる。

それぞれのグループには、異なるタイムスロットに送信する送信権が与えられ、タイムスロットごとに一方のグループに対して、1つのタイムスロットが割り当てられる。

40

そのタイムスロットには、1つのグループに属する中継局 3 0 に限り送信することが許可される送信権が与えられ、タイムスロットの割り当て順序に応じた送信順序にしたがった送信権が付与される。

タイムスロット T S 2 1 では、中継局 3 0 B に送信権が与えられ、タイムスロット T S 2 2 では、中継局 3 0 A と 3 0 C に送信権が与えられる。以降、交互に繰り返される。

【 0 0 4 0 】

(第 3 実施形態)

本実施形態に示す無線中継システムにおける送信権の付与について示す。

図 9 は、本実施形態に示す無線中継システムのタイムスロットの利用を示すタイミングチャートである。

50

この図に示される中継局 30 は、 i 番目の中継局 30 に n_i 個（ただし n_i は 1 以上の整数で可変）のタイムスロットが割り当てられ、割り当てられたタイムスロットの間は一つの中継局 30 に限り送信することが許可される送信権が与えられ、 n_i タイムスロットの経過に応じて送信権が順次、次の中継局 30 に与えられることを繰り返すという無線中継方式によって制御される。本実施形態では、中継局 30 間で扱うトラヒックに差が生じる場合であっても、そのトラヒックの差に応じてタイムスロットの割り当て数を制御することにより長時間に及ぶ平均的トラヒック変動に対して対処可能である。

【0041】

すなわち、この図に示される実施形態では、各中継局 30 はそれぞれが独立したグループに分けられ、各グループには 1 つの中継局 30 が含まれる。

それぞれのグループには、異なるタイムスロットに送信する送信権が与えられ、タイムスロットごとに各グループに対して、1 つのタイムスロットが割り当てられる。

そのタイムスロットには、1 つのグループに属する 1 つの中継局 30 に限り送信することが許可される送信権が与えられ、タイムスロットの割り当て順序に応じた送信順序にしたがった送信権が付与される。

【0042】

（第 4 実施形態）

本実施形態に示す無線中継システムにおける送信権の付与について示す。

図 10 は、本発明の一実施形態による無線中継システムの構成を示す構成図である。

この図に示される、無線中継システム 1a は、端末局 10A、10B（まとめて端末局 10 ということもある。）と、中継局 30A、30B、30C、30D、30E（まとめて中継局 30 ということもある。）を備える。図 1 と同じ構成には同じ符号を附す。

中継局 30A と 30E は、他の中継局 30B、30C、30D と同じ構成を備え、他の中継局 30B、30C、30D と連携して端末局 10A と 10B 間の通信を行う。

中継局 30 において、タイミング制御回路 36 は、グループに割り当てられたタイムスロット数が複数である場合には、送信権が与えられるタイムスロットを連ねて割り当てる。

【0043】

図 11 は、本実施形態に示す無線中継システムのタイムスロットの利用を示すタイミングチャートである。

この図に示される 5 台の中継局 30 を 3 つのグループに分け、 j 番目のグループに n_j 個（ただし n_j は 1 以上の整数で可変）のタイムスロットを割り当てる。中継局 30 は、割り当てられたタイムスロットの間は一つのグループに属する中継局 30 に限り送信することが許可される送信権が与えられ、 n_j タイムスロット経過するごとに送信権が順次各グループに与えられるということを繰り返す無線中継方式によって制御される。本実施形態では、5 つの中継局は、1 番目のグループとして中継局 30A と 30E がグループ化され、2 番目のグループとして中継局 30B と 30D がグループ化され、3 番目のグループとして中継局 30C が割り当てられている。本実施形態により、中継局 30 間で扱うトラヒックに差が生じる場合でも、そのトラヒックの差に応じてタイムスロットの割り当て数を制御することにより長時間に及ぶ平均的トラヒック変動に対して対処可能である。

【0044】

本実施形態では、それぞれのグループには、異なるタイムスロットに送信する送信権が与えられ、タイムスロットごとに割り付けられたそれぞれのグループに対して、複数のタイムスロットが割り当てられる。

そのタイムスロットには、1 つのグループに属する中継局 30 に限り送信することが許可される送信権が与えられ、タイムスロットの割り当て順序に応じた送信順序にしたがった送信権が付与される。

中継局 30 において、タイミング制御回路 36 は、グループに割り当てられたタイムスロット数が複数である場合には、送信権が与えられるタイムスロットを連ねて割り当てる。

。

10

20

30

40

50

【 0 0 4 5 】

(第 5 実施形態)

本実施形態に示す無線中継システムにおける送信権の付与について示す。

図 1 2 は、本実施形態に示す無線中継システムのタイムスロットの利用を示すタイミングチャートである。

この図に示される端末局 1 0 と 3 台の中継局 3 0 を 4 つのグループに分け、1 ~ 4 番目のグループとして端末局 1 0 A、中継局 3 0 A と 3 0 C、中継局 3 0 B、端末局 1 0 B を構成し、これらのグループにはそれぞれ、(2 , 2 , 3 , 2) 個のタイムスロットを割り当て、割り当てられたタイムスロットの間は一つのグループに属する端末局 1 0 と中継局 3 0 に限り送信することが許可される送信権が与えられ、送信権が割り当てられたタイムスロットが経過するごとに順次各グループに与えられるということを繰り返す無線中継方式によって制御される。本実施形態では、中継局 3 0 間で扱うトラヒックに差が生じた場合でもそのトラヒックの差に応じてタイムスロットの割り当て数を制御することにより長時間に及ぶ平均的トラヒック変動に対しては対処可能である。

10

【 0 0 4 6 】

本実施形態では、それぞれのグループには、異なるタイムスロットに送信する送信権が与えられ、タイムスロットごとに割り付けられたそれぞれのグループに対して、複数のタイムスロットが割り当てられる。

そのタイムスロットには、1 つのグループに属する端末局 1 0 と中継局 3 0 に限り送信することが許可される送信権が与えられ、タイムスロットの割り当て順序に応じた送信順序にしたがった送信権が付与される。

20

端末局 1 0 におけるタイミング制御回路 1 6、及び、中継局 3 0 におけるタイミング制御回路 3 6 は、グループに割り当てられたタイムスロット数が複数である場合には、送信権が与えられるタイムスロットを連ねて割り当てる。

【 0 0 4 7 】

(スループット)

第 1 実施形態から第 5 実施形態として、グループ編成方法、送信権の付与方法が異なる実施形態に、ネットワーク符号化の実施の有無を組み合わせ、1 0 通りの形態を示した。その中から、第 1 実施形態 (第 2 実施形態) (まとめて本実施形態という) におけるスループットについてシミュレーション結果を用いて示す。

30

図 1 3 は、シミュレーションを行う無線中継システムの構成を示す概略ブロック図である。

この図に示される無線中継システム 1 b は、図 1 に示される無線中継システム 1 から中継局 3 0 が 1 局少ない構成である。すなわち、中継局 3 0 C が除かれた構成が示される。なお、図 1 と同じ構成には、同じ符号を附す。

【 0 0 4 8 】

以下に示すシミュレーションでは、ランダムアクセスの M A C プロトコルにスロットアロカ方式を採用し、互いに電波が到達困難な 2 地点間の無線局 1 0 A と 1 0 B 間を 2 台の中継局 3 0 A と 3 0 B を介して通信を行う無線中継システムをモデルとするシミュレーション結果を従来方式と比較して示す。

40

【 0 0 4 9 】

図 1 4 は、図 1 3 に示される無線中継システムにおけるスループットのシミュレーション結果を示す。

この図に示されるシミュレーション結果では、ネットワーク符号化を行わない条件での結果が示される。

このグラフの横軸に各端末局 1 0 においてベルヌーイ過程にしたがって発生するトラヒック、縦軸に単位スロットあたり何パケット宛先ノードに到達するかを表すスループットを示す。

このグラフでは、端末局 1 0 のトラフィック量が 0 . 7 の場合に、スループットのピーク値を、0 . 2 2 とすることができる。従来の方法に比べると、トラフィック量の全範囲

50

にわたって改善がみられ、従来の方法のスループットのピーク値(0.2)から改善していることが示される。

【0050】

この結果から、第1実施形態(または第2実施形態)に示す構成とすることにより、中継局30間のパケット衝突が完全になくなることにより、ネットワーク符号化を行わない条件において、従来方式と比べてスループットに大幅な改善がみられる。

第3実施形態、第4実施形態、第5実施形態のネットワーク符号化を行わない条件についても、同様に端末局10及び中継局30間でのパケット衝突を低減する方式であるので、第1実施形態(または第2実施形態)のネットワーク符号化を行わない条件と同様にスループット特性改善の効果が得られる。

10

【0051】

図15は、図13に示される無線中継システムにおけるスループットのシミュレーション結果を示す。

この図に示されるシミュレーション結果では、ネットワーク符号化を行う条件での結果が示される。

このグラフの横軸に各端末局10においてベルヌーイ過程にしたがって発生するトラヒック、縦軸に単位スロットあたり何パケット宛先ノードに到達するかを表すスループットを示す。

このグラフでは、端末局10のトラフィック量が0.8の場合に、スループットのピーク値を、0.34とすることができる。従来の方法に比べると、トラフィック量の全範囲にわたって改善がみられ、従来の方法のスループットのピーク値(0.23)から改善していることが示される。

20

【0052】

この結果から、第1実施形態(または第2実施形態)に示す構成とすることにより、中継局30間のパケット衝突が完全になくなることにより、また、ネットワーク符号化を行う条件とすることにより、従来方式と比べてスループットに大幅な改善がみられる。

第3実施形態、第4実施形態、第5実施形態のネットワーク符号化を行う条件についても、同様に端末局10及び中継局30間でのパケット衝突を低減する方式であるので、第1実施形態(または第2実施形態)のネットワーク符号化を行う条件と同様にスループット特性改善の効果が得られる。

30

【0053】

なお、本実施形態の無線中継システム1は、ランダムアクセスを行う2つの端末局10間の通信に中継局30を用いる。送信機12(32)及び受信機14(34)は、単位時間を示すタイムスロットのスロットタイミングを同期化する。GPS回路15(35)は、スロットタイミングを同期化するために時刻同期を行う。タイミング制御回路16(36)は、タイムスロットを用いて送信することが許可される送信権に応じて複数のグループに分割され、グループごとに少なくとも1つのタイムスロットが割り当てられ、タイムスロットには、1つのグループに属する端末局10及び中継局30に限り送信することが許可される送信権が与えられ、タイムスロットの割り当て順序に応じた送信順序にしたがって送信権を付与する。

40

これにより、無線中継システム1は、端末局10間のシステムスループットを改善し、短期的なトラヒック変動に対して柔軟にシステムスループットを可変とすることができる。

【0054】

また、本実施形態のタイミング制御回路16(36)は、グループに割り当てられたタイムスロット数が複数である場合には、送信権が与えられるタイムスロットを連ねて割り当てる。

これにより、送信権に応じてグループに割り当てられた複数のタイムスロットを連ねて送信することができ、複雑な処理を必要とせずに送信順序を制御して、端末局10間のシステムスループットを改善し、短期的なトラヒック変動に対して柔軟にシステムスループ

50

ットを可変とすることができる。

【 0 0 5 5 】

また、本実施形態のタイミング制御回路 1 6 (3 6) は、グループが 2 つであり、グループに割り当てられたタイムスロット数がそれぞれ単数である場合には、送信権が与えられるタイムスロットを中継局 3 0 による中継段数に応じて交互に割り当てることを特徴とする。

これにより、グループ数が 2 つで、割り当てられるスロット数が単数であれば、中継局の段数に応じて交互に送信権を付与することができ、中継段数から送信すべきタイムスロットを導くことが容易となることから、端末局 1 0 間のシステムスループットを改善し、短期的なトラヒック変動に対して柔軟にシステムスループットを可変とすることができる

10

【 0 0 5 6 】

また、本実施形態の中継局 3 0 は、タイムスロットを用いて送信するパケットのネットワーク符号化を行う符号化部 3 2 a を備え、端末局 1 0 と中継局 3 0 は、自身が送信したパケットに基づいて、ネットワーク符号化処理されたパケットを復号する復号部 1 4 a (3 4 a) を備える。

これにより、ネットワーク符号化を行う無線中継システムに適用することができ、ネットワーク符号化によるスループットの改善をさらに高めることができる。

さらに、ランダムアクセスを行う中継局 3 0 や端末局 1 0 にパケット衝突の確率を下げため競合する局を制限してスロット割り当てを行うことにより、端末局 1 0 間のシステムスループットを改善し、また平均的なトラヒックに応じて、競合する局を制限することによりシステムスループットの劣化を減少しつつ、端末局 1 0 の短期的なトラヒック変動に対して柔軟にシステムスループットを可変とする無線中継方式の提供が可能となる。

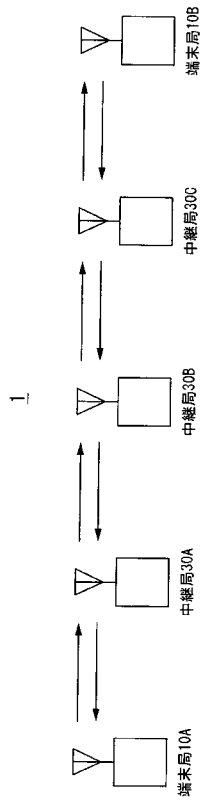
20

【 符号の説明 】

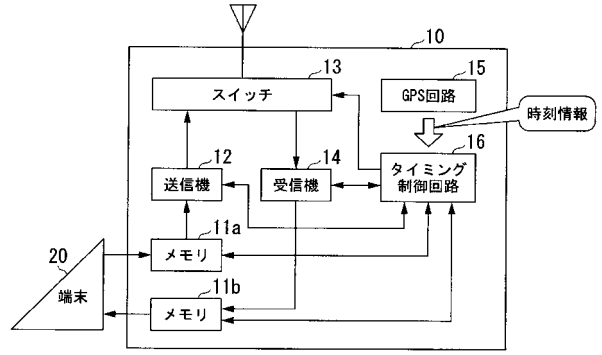
【 0 0 5 7 】

- 3 0 中継局
- 3 2 送信機
- 3 5 G P S 回路
- 3 6 タイミング制御回路

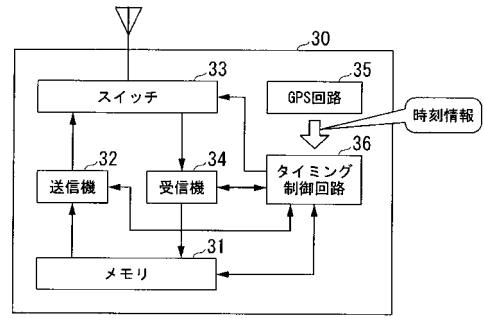
【図1】



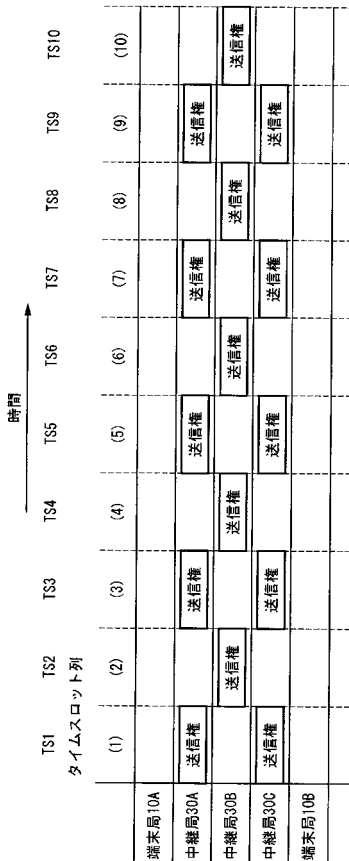
【図2】



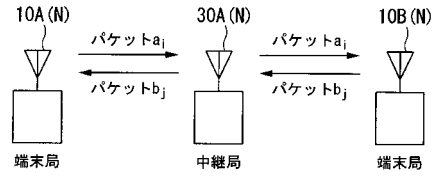
【図3】



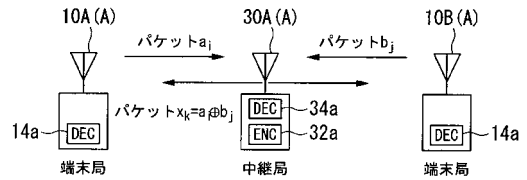
【図4】



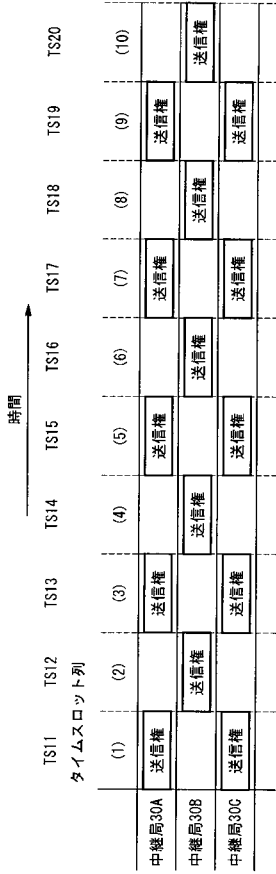
【図5】



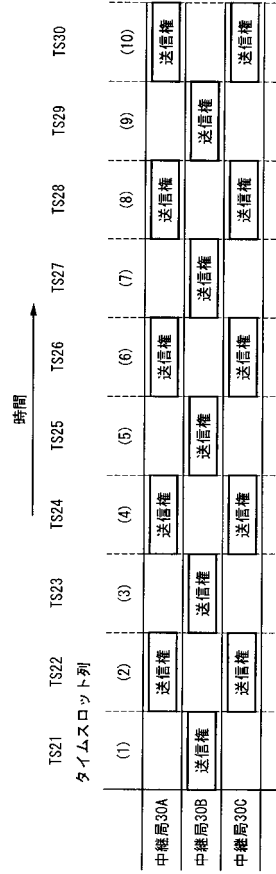
【図6】



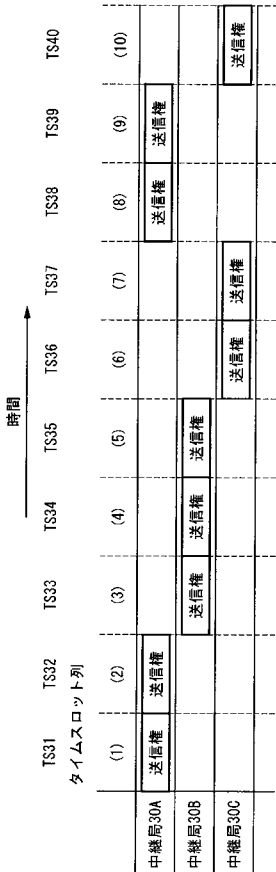
【 図 7 】



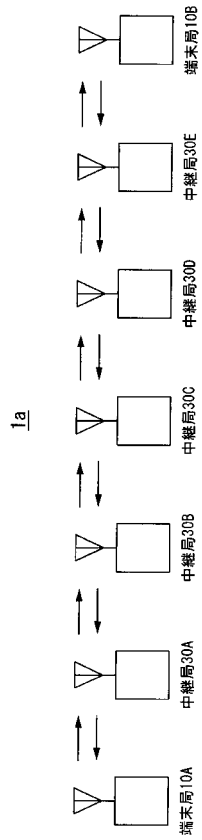
【 図 8 】



【 図 9 】



【 図 10 】



【図 1 1】

時間 →

	TS41	TS42	TS43	TS44	TS45	TS46	TS47	TS48	TS49	TS50
中継局30A	送信権	送信権						送信権		
中継局30B			送信権	送信権						送信権
中継局30C					送信権	送信権	送信権			
中継局30D			送信権	送信権						送信権
中継局30E	送信権	送信権						送信権		

タイムスロット列

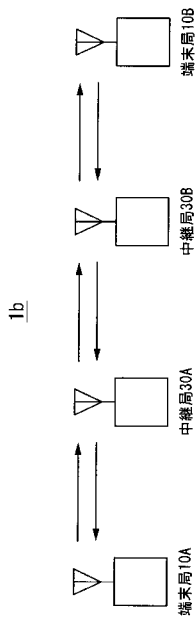
【図 1 2】

時間 →

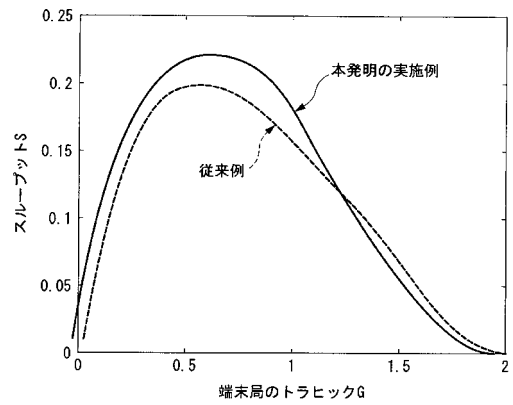
	TS51	TS52	TS53	TS54	TS55	TS56	TS57	TS58	TS59	TS60
端末局10A	送信権	送信権								送信権
中継局30A			送信権	送信権						
中継局30B					送信権	送信権	送信権			
中継局30C			送信権	送信権						送信権
端末局10B	送信権	送信権						送信権		

タイムスロット列

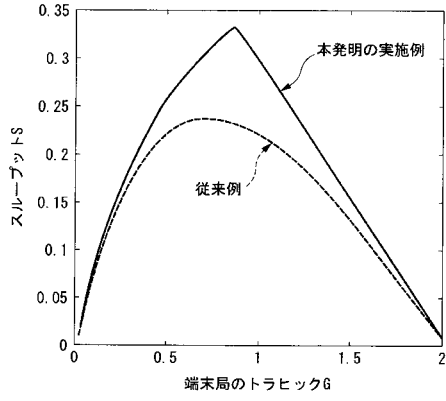
【図 1 3】



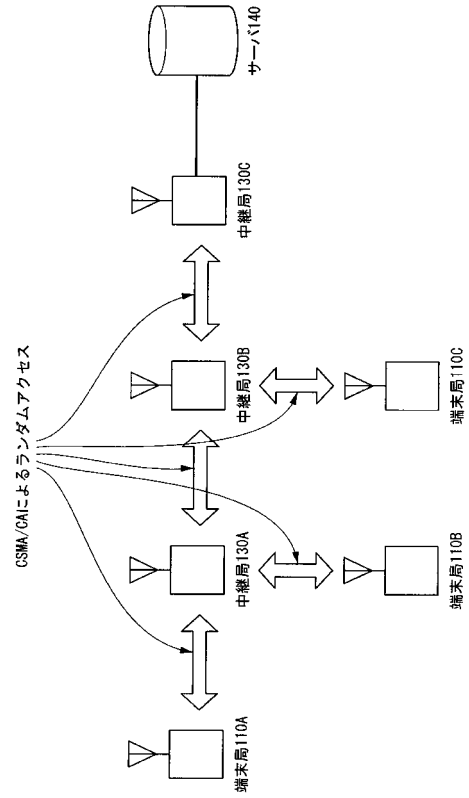
【図 1 4】



【図15】



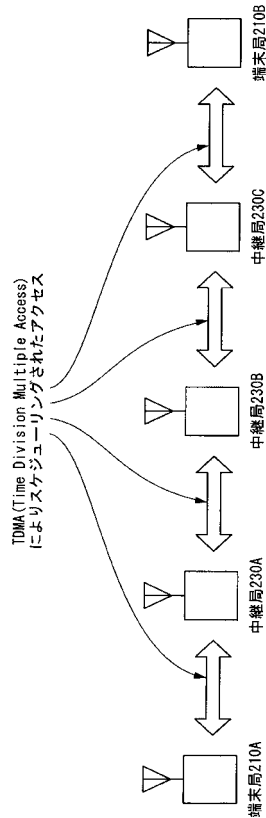
【図16】



【図17】

TS81	TS82	TS83	TS84	TS85	TS86	TS87	TS88	TS89	TS90
タイムスロット列									
(1)	(2)	(3)	(4)	(5)	(6)	(7)	(8)	(9)	(10)
端末局110A	どのタイミングのタイムスロットでもランダムアクセスプロトコルに従って送信								
中継局130A	どのタイミングのタイムスロットでもランダムアクセスプロトコルに従って送信								
中継局130B	どのタイミングのタイムスロットでもランダムアクセスプロトコルに従って送信								
中継局130C	どのタイミングのタイムスロットでもランダムアクセスプロトコルに従って送信								
端末局110B	どのタイミングのタイムスロットでもランダムアクセスプロトコルに従って送信								

【図18】



【 図 1 9 】

TS91 TS92 TS93 TS94 TS95 TS96 TS97 TS98 TS99
タイムスロット列

	(1)	(2)	(3)	(4)	(5)	(6)	(7)	(8)	(9)
端末局210A	割当スロット								割当スロット
中継局230A		割当スロット						割当スロット	
中継局230B			割当スロット				割当スロット		
中継局230C				割当スロット		割当スロット			
端末局210B					割当スロット				

フロントページの続き

(72)発明者 梅原 大祐

京都府京都市左京区吉田本町 国立大学法人京都大学大学院情報学研究科内

(72)発明者 田中 政晃

京都府京都市左京区吉田本町 国立大学法人京都大学大学院情報学研究科内

Fターム(参考) 5K067 AA21 CC04 DD25 EE02 EE06