

(19) 日本国特許庁(JP)

再公表特許(A1)

(11) 国際公開番号

W02014/125967

発行日 平成29年2月2日(2017.2.2)

(43) 国際公開日 平成26年8月21日(2014.8.21)

(51) Int.Cl. F I テーマコード(参考)
C07H 9/04 (2006.01) C O 7 H 9/04 C S P 4 C O 5 7

審査請求 未請求 予備審査請求 未請求 (全 42 頁)

出願番号 特願2015-500200 (P2015-500200)
 (21) 国際出願番号 PCT/JP2014/052564
 (22) 国際出願日 平成26年2月4日(2014.2.4)
 (31) 優先権主張番号 特願2013-28518 (P2013-28518)
 (32) 優先日 平成25年2月18日(2013.2.18)
 (33) 優先権主張国 日本国(JP)

(71) 出願人 503092180
 学校法人関西学院
 兵庫県西宮市上ヶ原一番町1番155号
 (74) 代理人 110000796
 特許業務法人三枝国際特許事務所
 (72) 発明者 山田 英俊
 兵庫県三田市学園二丁目一番地 関西学院
 大学理工学部内
 Fターム(参考) 4C057 AA18 BB02 CC02 CC05 DD01
 FF02

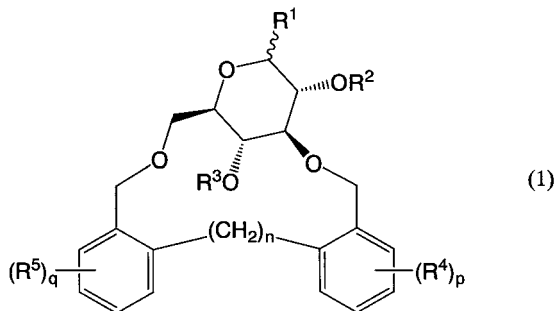
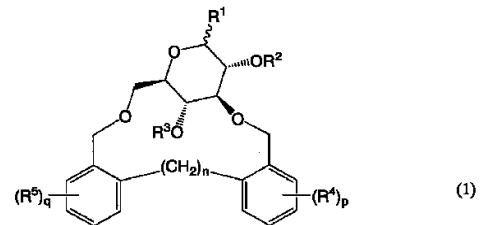
最終頁に続く

(54) 【発明の名称】 3, 6-O-架橋ピラノース化合物及び α -O-ピラノシドの製造方法

(57) 【要約】

本発明の課題は、汎用性が高く、厳格な反応条件を設定しなくても、 α -O-ピラノシドを高い選択率で簡便に製造するための方法、及び該方法に用いるピラノース供与体を提供することである。

本発明の2, 4-O-架橋ピラノース化合物は、一般式(1)



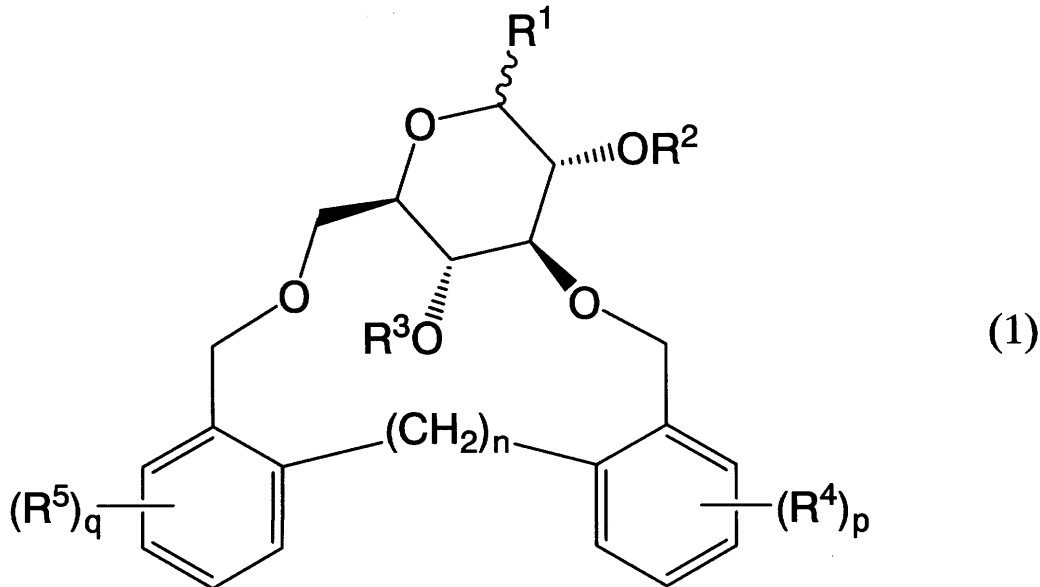
[式中、 R^1 は $-SR^6$ 基(R^6 は置換基を有していてもよい低級アルキル基等)等、 R^2 は水素原子等、 R^3 は水素原子等、 R^4 及び R^5 はハロゲン原子で置換され

【特許請求の範囲】

【請求項 1】

一般式 (1)

【化 1】



10

20

30

40

[式中、 R^1 は $-SR^6$ 基 (R^6 は置換基を有していてもよい低級アルキル基又は芳香環上に置換基を有していてもよいアリール基を示す)、 $-OR^7$ 基 (R^7 は水素原子、水酸基の保護基又は結合する酸素原子とともに脱離基として作用する基を示す) 又はハロゲン原子を示す。

R^2 は、水素原子又は水酸基の保護基を示す。

R^3 は、水素原子又は水酸基の保護基を示す。

R^4 及び R^5 は同一又は異なって、ハロゲン原子で置換されていてもよい低級アルキル基、ハロゲン原子で置換されていてもよい低級アルコキシ基、ニトロ基又はハロゲン原子を示す。

n は 1 ~ 4 の整数を示し、 p 及び q は各々 0 ~ 4 の整数を示す。

p 個の R^4 は同一であっても異なってもよく、 q 個の R^5 も同一であっても異なってもよい。

p 個の互いに隣接する R^4 は互いに結合してベンゼン環を形成してもよく、 q 個の互いに隣接する R^5 は互いに結合してベンゼン環を形成してもよい。]

で表される 3, 6 - O - 架橋ピラノース化合物、又はその鏡像異性体。

【請求項 2】

前記一般式 (1) 中の R^1 がハロゲン原子である、請求項 1 に記載の 3, 6 - O - 架橋ピラノース化合物、又はその鏡像異性体。

【請求項 3】

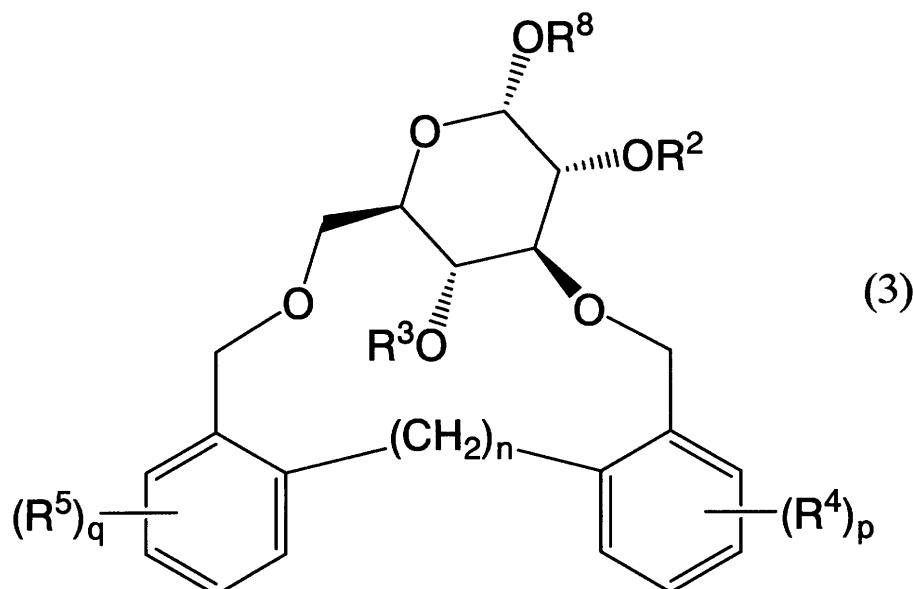
請求項 2 に記載の 3, 6 - O - 架橋ピラノース化合物を一般式 (2)



[式中、 R^8 は、第 1 級、第 2 級又は第 3 級アルコールの残基を示す。]

で表されるアルコール化合物と反応させて、一般式 (3)

【化 2】



10

【式中、 R^2 、 R^3 、 R^4 、 R^5 、 R^8 、 n 、 p 及び q は前記に同じ。】
 で表される β -D-ピラノシド又はその鏡像異性体を製造する方法。

20

【発明の詳細な説明】

【技術分野】

【0001】

本発明は、3,6-O-架橋ピラノース化合物及び β -D-ピラノシドの製造方法に関する。

【背景技術】

【0002】

天然に存在するステロイド等のアルコールにピラノース（糖）がグリコシル結合した化合物（ピラノシド）には、 β -D-ピラノシド及び α -D-ピラノシドの2種の異性体が存在する。ピラノシドは、種々の生理活性を有する重要な化合物が知られており、これらの異性体を選択的に製造する方法が期待されている。グルコシル化法としては、酵素を利用した方法及び一般的な化学合成を利用した方法が知られている。

30

【0003】

しかしながら、酵素を利用した方法では酵素の基質特異性のため限られた糖鎖しか合成できず、工業的な製造方法としては適していない。また、一般的な化学合成を利用した方法では、 β -D-ピラノシドと α -D-ピラノシドとの混合物が得られるに止まり、 β -D-ピラノシドを高選択的に製造することは困難である。

【0004】

高選択的な化学合成によるグリコシル化法として、ピラノースの2位の保護基として隣接基関与が起きないベンジル基を用いる化学的製造法が示されている（非特許文献1）。しかしながら、この方法は、2位の保護基としてアシル基を用いた場合に選択的な隣接基関与が起きることを防ぐ方法であり、そのために選択的に反応を進行させるために厳格な反応条件を設定する必要がある。

40

【0005】

また、選択的な隣接基関与を利用する化学的製造法も提案されている（非特許文献2及び3）。しかしながら、これらの方法ではピラノースの2位の保護基として、窒素原子を有するアルキル基又はヘテロアリーラルキル基を導入する必要がある。

【0006】

さらに、ピラノースと1,4-オキサチアン環とのビシクロ化合物を用いた方法も提案されている（非特許文献4）。しかしながら、この方法においても1位及び2位の保護基

50

に制限がある。

【 0 0 0 7 】

従って、十分な高 選択性並びに、反応条件及び適用できる基質の汎用性という観点から、決定的な高 選択的な化学合成方法が未だ見出されていないのが現状である。

【 先行技術文献 】

【 非特許文献 】

【 0 0 0 8 】

【 非特許文献 1 】 Fukase, K.; Hasuoka, A.; Kinoshita, I.; Aoki, Y.; Kusumoto, S. *Tetrahedron* 1995, 51, 4923 - 4932.

【 非特許文献 2 】 Kim, J.-H.; Yang, H.; Park, J.; Boons, G.-J. *J. Am. Chem. Soc.* 2005, 127, 12090-12097. 10

【 非特許文献 3 】 Cox, D. J.; Fairbanks, A. J. *Tetrahedron: Asymm.* 2009, 20, 773-780.

【 非特許文献 4 】 Fascione, M. A.; Webb, N. J.; Kilner, C. A.; Warriner, S. L.; Turnbull, W. B. *Carbohydr. Res.* 2012, 348, 6 - 13.

【 発明の概要 】

【 発明が解決しようとする課題 】

【 0 0 0 9 】

本発明の課題は、汎用性が高く、厳格な反応条件を設定しなくても、 α - β -ピラノシドを高い選択率で簡便に製造するための方法、及び該方法に用いるピラノース供与体を提供することである。 20

【 課題を解決するための手段 】

【 0 0 1 0 】

本発明者は、上記課題を解決するために鋭意研究を重ねた結果、下記一般式(1)で表される3,6- α -架橋ピラノース化合物を合成することに成功し、該3,6- α -架橋ピラノース化合物が所望の α - β -グリコシル化剤になり得ることを見出した。本発明は、このような知見に基づき完成されたものである。

【 0 0 1 1 】

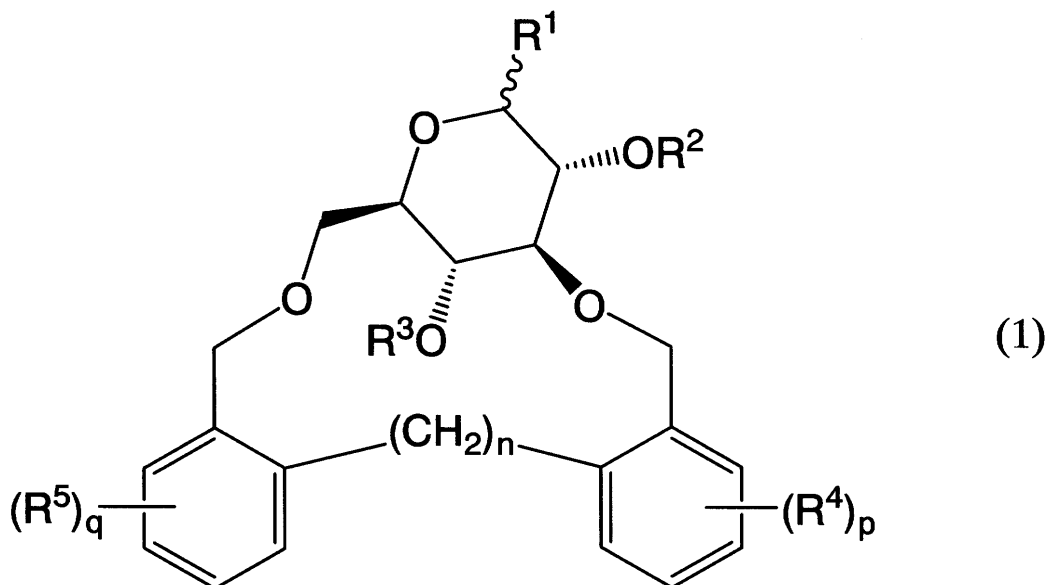
本発明は、下記項1及び2に示す3,6- α -架橋ピラノース化合物及び項3に示す α - β -ピラノシドの製造方法を提供する。 30

【 0 0 1 2 】

項1. 一般式(1)

【 0 0 1 3 】

【 化 1 】



40

50

【0014】

[式中、 R^1 は $-SR^6$ 基 (R^6 は置換基を有していてもよい低級アルキル基又は芳香環上に置換基を有していてもよいアリール基を示す)、 $-OR^7$ 基 (R^7 は水素原子、水酸基の保護基又は結合する酸素原子とともに脱離基として作用する基を示す) 又はハロゲン原子を示す。

R^2 は、水素原子又は水酸基の保護基を示す。

R^3 は、水素原子又は水酸基の保護基を示す。

R^4 及び R^5 は同一又は異なって、ハロゲン原子で置換されていてもよい低級アルキル基、ハロゲン原子で置換されていてもよい低級アルコキシ基、ニトロ基又はハロゲン原子を示す。

10

n は 1 ~ 4 の整数を示し、 p 及び q は各々 0 ~ 4 の整数を示す。

p 個の R^4 は同一であっても異なってもよく、 q 個の R^5 も同一であっても異なってもよい。

p 個の互いに隣接する R^4 は互いに結合してベンゼン環を形成してもよく、 q 個の互いに隣接する R^5 は互いに結合してベンゼン環を形成してもよい。]

で表される 3, 6 - O - 架橋ピラノース化合物、又はその鏡像異性体。

項 2 . 前記一般式 (1) 中の R^1 がハロゲン原子である、前記項 1 に記載の 3, 6 - O - 架橋ピラノース化合物、又はその鏡像異性体。

項 3 . 前記項 2 に記載の 3, 6 - O - 架橋ピラノース化合物を一般式 (2)



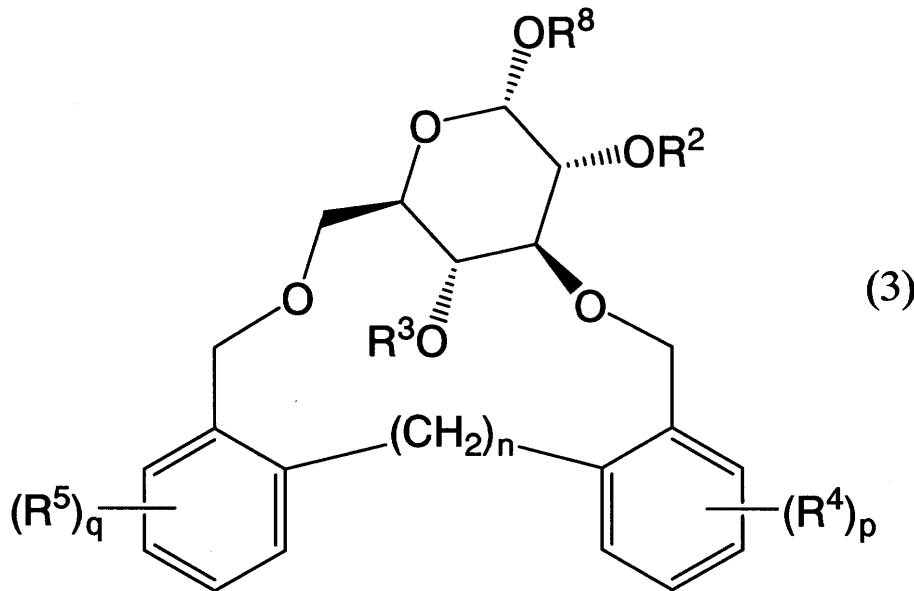
20

[式中、 R^8 は、第 1 級、第 2 級又は第 3 級アルコールの残基を示す。]

で表されるアルコール化合物と反応させて、一般式 (3)

【0015】

【化 2】



30

40

【0016】

[式中、 R^2 、 R^3 、 R^4 、 R^5 、 R^8 、 n 、 p 及び q は前記に同じ。]

で表される 3, 6 - O - ピラノシド又はその鏡像異性体を製造する方法。

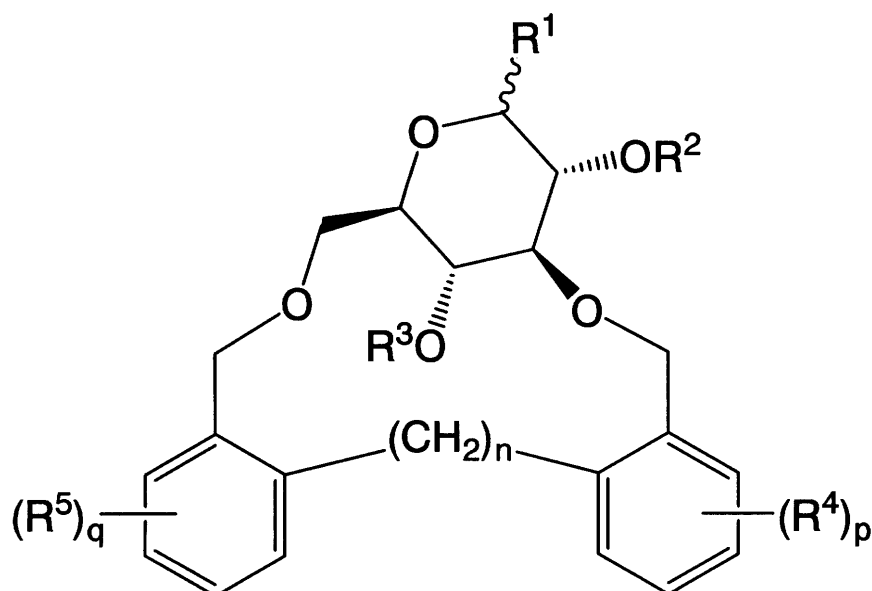
【0017】

3, 6 - O - 架橋ピラノース化合物

本発明の 3, 6 - O - 架橋ピラノース化合物は、下記一般式 (1) で表される。

【0018】

【化3】



(1)

10

【0019】

[式中、 R^1 、 R^2 、 R^3 、 R^4 、 R^5 、 n 、 p 及び q は前記に同じ。]

本明細書において、低級アルキル基とは、炭素数1～6のアルキル基を、好ましくは炭素数1～4のアルキル基を示し、例えば、メチル基、エチル基、*n*-プロピル基、*iso*-プロピル基、*n*-ブチル基、*iso*-ブチル基、*tert*-ブチル基、*sec*-ブチル基、*n*-ペンチル基、*neo*-ペンチル基、*n*-ヘキシル基、*iso*-ヘキシル基、3-メチルペンチル基等を挙げることができる。

20

【0020】

低級アルコキシ基とは、炭素数1～6のアルコキシ基を、好ましくは炭素数1～4のアルコキシ基を示し、例えば、メトキシ基、エトキシ基、*n*-プロポキシ基、*iso*-プロポキシ基、*n*-ブトキシ基、*iso*-ブトキシ基、*tert*-ブトキシ基、*sec*-ブトキシ基、*n*-ペントキシ基、*neo*-ペントキシ基、*n*-ヘキシルオキシ基、*iso*-ヘキシルオキシ基、3-メチルペントキシ基等を挙げることができる。

30

【0021】

低級アルカノイル基とは、炭素数1～6のアルカノイル基を、好ましくは炭素数1～4のアルカノイル基を示し、例えば、アセチル基、プロパノイル基、ブタノイル基、2-メチルプロパノイル基、ペンタノイル基、2-メチルブタノイル基、3-メチルブタノイル基、*tert*-ブチルカルボニル基、ヘキサノイル基等が挙げられる。

【0022】

アリール基としては、例えば、フェニル基、ナフチル基等が挙げられる。

【0023】

アリールオキシ基としては、例えば、フェノキシ基、ナフチルオキシ基等が挙げられる。

40

【0024】

ハロゲン原子としては、フッ素原子、塩素原子、臭素原子及びヨウ素原子が挙げられる。

【0025】

水酸基の保護基としては、今日までに広く知られている既存の水酸基の保護基であればよく、例えば、アリル基；メタリル基；置換基としてハロゲン原子、低級アルコキシ基及びアリールオキシ基からなる群より選ばれる少なくとも一種の基を1～5個有していてもよい低級アルキル基；置換基としてハロゲン原子、低級アルキル基及び低級アルコキシ基からなる群より選ばれる少なくとも一種の基を芳香環上に1～3個有していてもよいフェニル基；置換基としてハロゲン原子、低級アルキル基、低級アルコキシ基及びニトロ基が

50

らなる群より選ばれる少なくとも一種の基を芳香環上に1~3個有していてもよいベンジル基；置換基としてハロゲン原子、低級アルキル基及び低級アルコキシ基からなる群より選ばれる少なくとも一種の基を芳香環上に1~3個有していてもよいトリフェニルメチル基；ホルミル基；置換基としてハロゲン原子、低級アルコキシ基、アリール基及びアリーロキシ基からなる群より選ばれる少なくとも一種の基を1~5個有していてもよい低級アルカノイル基；置換基としてハロゲン原子、低級アルキル基及び低級アルコキシ基からなる群より選ばれる少なくとも一種の基を芳香環上に1~3個有していてもよいベンゾイル基；ケイ素原子上に低級アルキル基及びアリール基からなる群から選ばれる少なくとも一種の基が3個置換したシリル基等が挙げられる。具体的には、アリル基、メタリル基、メチル基、エチル基、tert-ブチル基、メトキシメチル基、4-メトキシフェニル基、ベンジル基、ジメチルベンジル基、4-メトキシベンジル基、2-ニトロベンジル基、トリフェニルメチル基、ホルミル基、アセチル基、プロピオニル基、tert-ブチルカルボニル基、ベンゾイル基、トリ低級アルキルシリル基、tert-ブチルジフェニルシリル基等が挙げられる。これらの保護基の中でも、アリル基、ベンジル基、ジメチルベンジル基、4-メトキシベンジル基、トリ低級アルキルシリル基が好ましい。

10

【0026】

R⁶が低級アルキル基を示す場合、該アルキル上の置換基としては、低級アルコキシ基、アリール基、ハロゲン原子等が挙げられ、より具体的には、メトキシ基、エトキシ基、フェニル基、ハロゲン原子等が挙げられる。

【0027】

R⁶がアリール基を示す場合、該芳香環上の置換基としては、例えば、低級アルキル基、低級アルコキシ基、ハロゲン原子等が挙げられ、より具体的には、メチル基、エチル基、メトキシ基、エトキシ基、ハロゲン原子等が挙げられる。

20

【0028】

R⁷で示される、結合する酸素原子とともに脱離基として作用する基としては、今日までに広く知られている既存の基であればよく、イミド基；ハロゲン原子を1~5個有していてもよい低級アルキルスルホニル基；置換基としてハロゲン原子、低級アルキル基、低級アルコキシ基及びニトロ基からなる群より選ばれる少なくとも一種の基を芳香環上に1~3個有していてもよいベンゼンスルホニル基等が挙げられる。具体的には、トリクロロアセトイミド基、4-トリフルオロメチルベンジルチオ-N-(4-トリフルオロメチルフェニル)ホルムイミド基、メタンスルホニル基、トリフルオロメタンスルホニル基、4-トルエンスルホニル基、2-ニトロベンゼンスルホニル基等が挙げられる。

30

【0029】

一般式(1)において、p個の互いに隣接するR⁴は互いに結合してベンゼン環を形成するとは、例えば、互いに隣接する2個のR⁴が互いに結合してR⁴が結合しているベンゼン環と共にナフタレン環を形成する場合が挙げられる。

【0030】

一般式(1)において、q個の互いに隣接するR⁵は互いに結合してベンゼン環を形成するとは、例えば、互いに隣接する2個のR⁵が互いに結合してR⁵が結合しているベンゼン環と共にナフタレン環を形成する場合が挙げられる。

40

【0031】

一般式(1)におけるR²は、水素原子又は水酸基の保護基である。ここで水酸基の保護基とは、上述した水酸基の保護基と同様のものが用いられる。

【0032】

一般式(1)におけるR³は、水素原子又は水酸基の保護基である。ここで水酸基の保護基とは、上述した水酸基の保護基と同様のものが用いられる。

【0033】

一般式(1)におけるnの数値は1~4の整数であるが、1~3の整数が好ましく、2~3の整数がさらに好ましく、2が特に好ましい。

【0034】

50

一般式(1)におけるp及びqの値はそれぞれ0~4の整数であるが、p及びqは共に0~2の整数が好ましく、0又は1が特に好ましい。

【0035】

一般式(1)で表される3,6-O-架橋ピラノース化合物は、その架橋部における2個の芳香環がアルキレン基を介して結合している化学構造を有している。そのため、当該3,6-O-架橋ピラノース化合物の架橋部は構造上適度な自由度を有しているため、架橋部をピラノースから外す反応が進行しやすい利点を有している。

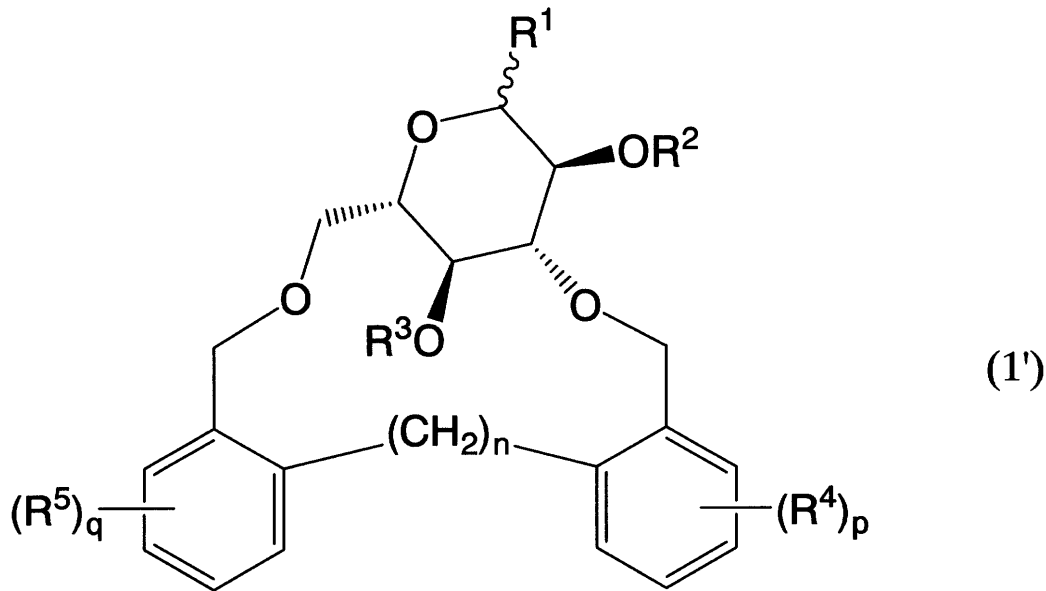
【0036】

一般式(1)で表される3,6-O-架橋ピラノース化合物の鏡像異性体とは、下記一般式(1')で表される3,6-O-架橋ピラノース化合物を意味する。

10

【0037】

【化4】



20

【0038】

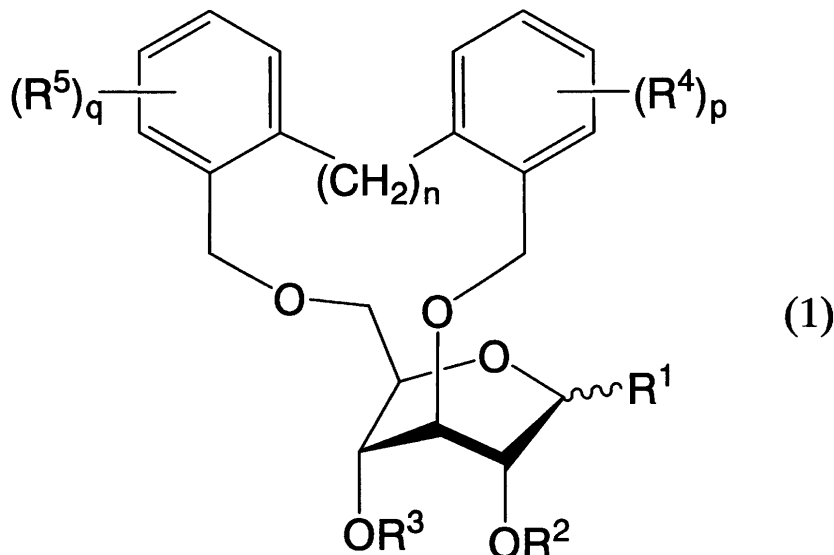
[式中、R¹、R²、R³、R⁴、R⁵、n、p及びqは前記に同じ。]

30

一般式(1)で表される3,6-O-架橋ピラノース化合物は、その立体配座を考慮すると下記式のように表すこともできる。

【0039】

【化5】



40

【0040】

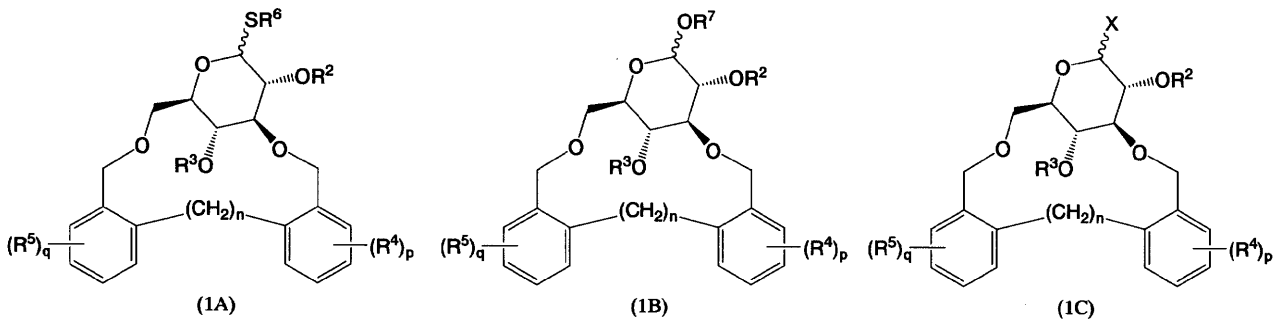
50

[式中、 R^1 、 R^2 、 R^3 、 R^4 、 R^5 、 n 、 p 及び q は前記に同じ。]

一般式 (1) で表される 3, 6 - O - 架橋ピラノース化合物には、下記一般式 (1A)、(1B) 及び (1C) で表される化合物が包含される。

【0041】

【化6】



10

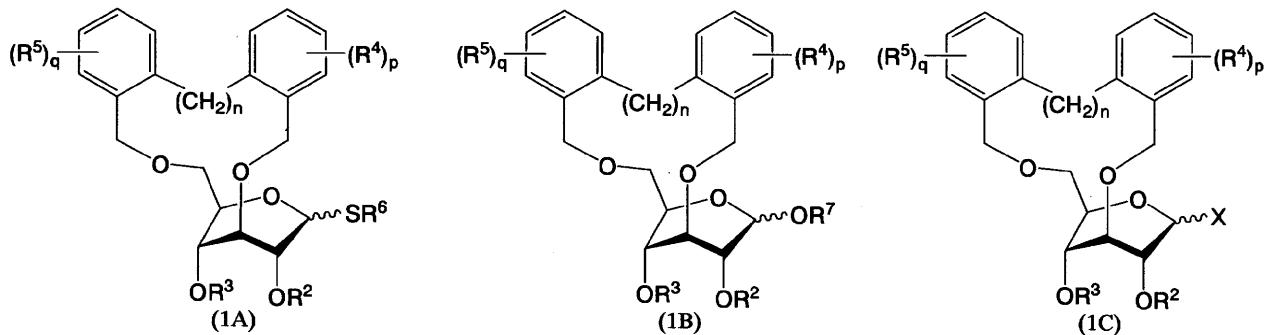
【0042】

[式中、 X はハロゲン原子を示す。 R^2 、 R^3 、 R^4 、 R^5 、 R^6 、 R^7 、 n 、 p 及び q は前記に同じ。]

これらの化合物は、その立体配座を考慮すると下記式のように表すこともできる。

【0043】

【化7】



20

【0044】

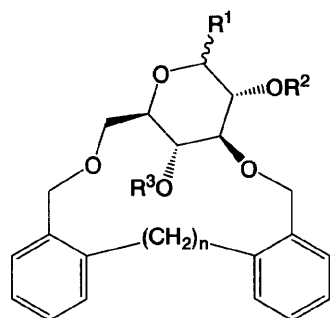
[式中、 R^2 、 R^3 、 R^4 、 R^5 、 R^6 、 R^7 、 X 、 n 、 p 及び q は前記に同じ。]

また、一般式 (1) で表される 3, 6 - O - 架橋ピラノース化合物のうち、好ましい化合物は、下記一般式 (1a)、(1b)、(1c)、(1d) 及び (1e) で表される化合物である。

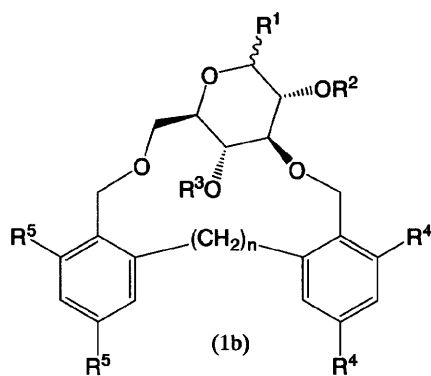
【0045】

30

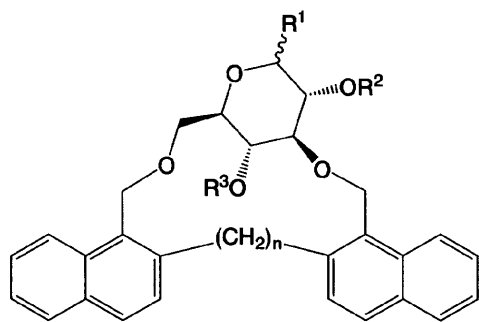
【化 8】



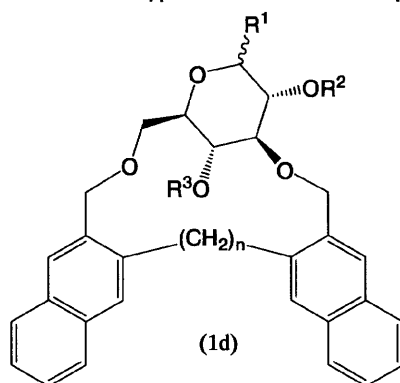
(1a)



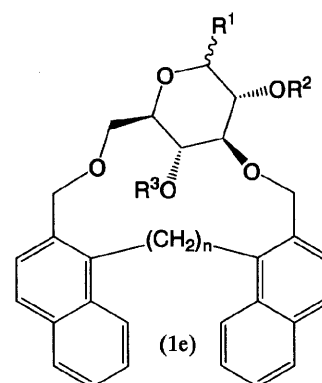
(1b)



(1c)



(1d)



(1e)

10

20

【 0 0 4 6 】

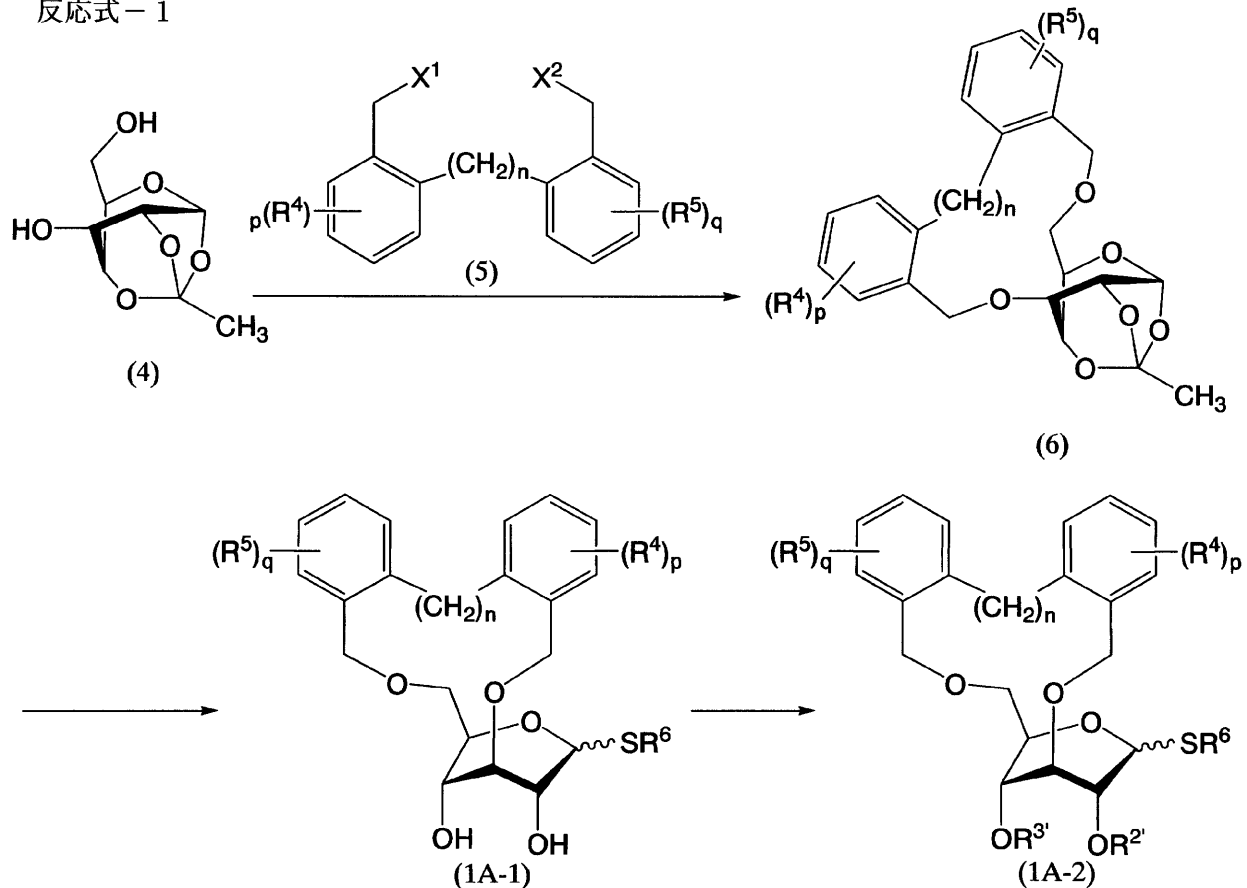
[式中、 R^1 、 R^2 、 R^3 、 R^4 、 R^5 及び n は前記に同じ。]

本発明の R^2 及び R^3 が共に水素原子を示す一般式 (1A) の 3,6-O-架橋ピラノース化合物 (一般式 (1A-1) の化合物) 並びに R^2 及び R^3 が共に水酸基の保護基を示す一般式 (1A) の 3,6-O-架橋ピラノース化合物 (一般式 (1A-2) の化合物) は、例えば、下記反応式 - 1 に示すようにして製造される。

【 0 0 4 7 】

【化9】

反応式-1



【0048】

[式中、 R^4 、 R^5 、 R^6 、 n 、 p 及び q は前記に同じ。 $R^{2'}$ 及び $R^{3'}$ は各々水酸基の保護基を示す。 X^1 及び X^2 は、各々ハロゲン原子を示す。]

化合物(4)と化合物(5)との反応は、例えば、後記実施例1に示すようにトルエン及びジメチルホルムアミド(DMF)の混合溶媒等の適当な溶媒中、水素化ナトリウム等の塩基性化合物の存在下で行われる。該反応は、好ましくは化合物(4)の溶液と化合物(5)の溶液とをそれぞれ適当な速度で、塩基性化合物の溶液又は懸濁液に滴下することにより行われる。この反応は、70～溶媒の沸点付近の温度で10～20時間搅拌するのがよい。

30

【0049】

この反応において、出発原料として用いられる化合物(4)は、公知の化合物であり、化合物(5)は公知の化合物であるか又は公知の化合物から容易に製造できる化合物である。溶媒にトルエンとDMFの混合溶媒を使用する場合のトルエン及びDMFの混合割合は、例えば体積比でトルエン1Lに対してDMF0.1～1Lを混合した溶媒を使用することができる。該反応では、化合物(4)1モルに対して、化合物(5)を1～3モル使用するのが好ましい。該反応では、化合物(4)1モルに対して、塩基性化合物を2～10モル使用するのが好ましい。

40

【0050】

化合物(6)を化合物(1A-1)に導く反応は、例えば、後記実施例1に示すように、2つの工程により行われる。この工程はジクロロメタン等の適当な溶媒中、トリフルオロメタンスルホン酸 トリメチルシリル等のルイス酸及びモレキュラーシーブスの存在下に R^6SH (式中、 R^6 は前記に同じ。)と化合物(6)とを反応させる工程(A工程)及びA工程で得られる生成物とナトリウムメトキシド等の塩基性化合物とをメタノール等のアルコール溶媒中で反応させる工程(B工程)である。

【0051】

A工程の反応は、反応温度が $-78 \sim 25$ で、反応時間が $1 \sim 60$ 分であることが好ましい。該前半の反応では、化合物(6)1モルに対して、 R^6SH を $0.8 \sim 1.5$ モル使用するのが好ましい。A工程の反応では、化合物(6)1モルに対して、ルイス酸を $0.8 \sim 2$ モル使用するのが好ましい。

【0052】

B工程の反応は、反応温度が $0 \sim 65$ (さらに好ましくは室温付近)で、反応時間が $5 \sim 60$ 分であることが好ましい。該後半の反応では、使用する塩基性化合物の量は、例えば、A工程の反応で使用した化合物(6)1モルに対して、塩基性化合物を $0.001 \sim 10$ モル使用することができる。

【0053】

化合物(1A-1)を化合物(1A-2)に導く反応は、塩基性化合物の存在下、水酸基に保護基を導入する一般的な条件で行うことができる。例えば、後記実施例2に示すように、トルエンとDMFの混合溶媒等の適当な溶媒中、水素化ナトリウム等の塩基性化合物の存在下で行うことができる。該反応は、反応温度が $20 \sim 100$ で、反応時間が $30 \sim 120$ 分であることが好ましい。溶媒にトルエンとDMFの混合溶媒を使用する場合のトルエン及びDMFの混合割合は、例えば体積比でトルエン1Lに対してDMF $0.2 \sim 2$ Lを混合した溶媒を使用することができる。該反応では、化合物(1A-1)1モルに対して、塩基性化合物を $2 \sim 10$ モル使用することが好ましい。

【0054】

化合物(1A-2)において、 $R^{2'}$ 及び $R^{3'}$ で示される水酸基の保護基が異なる場合、化合物(1A-1)を化合物(1A-2)に導く反応は2つの工程を経て、化合物(1A-2)を得ることができる。まず、第一の工程では、化合物(1A-1)と $R^{2'}X^3$ (式中、 $R^{2'}$ は前記に同じ。 X^3 は、ハロゲン原子を示す。)とをテトラヒドロフラン等の適当な溶媒中、水素化ナトリウム等の塩基性化合物及び塩化銅(II)の存在下反応させることで、一般式(1A)において R^2 が水酸基の保護基、 R^3 が水素原子を示す化合物を得ることができる。該反応は、好ましくは化合物(1A-1)及び塩基性化合物の混合溶液を攪拌したものに、塩化銅(II)を加え、その後 $R^{2'}X^3$ を加えることにより行われる。第二の工程では、得られた化合物を、塩基性化合物の存在下、水酸基に保護基を導入する一般的な条件により、所望の化合物(1A-2)を得ることができる。

【0055】

本発明の R^7 が水素原子を示す一般式(1B)の3,6-O-架橋ピラノース化合物(一般式(1B-1)の化合物)、 R^7 が水酸基の保護基又は結合する酸素原子とともに脱離基として作用する基を示す一般式(1B)の3,6-O-架橋ピラノース化合物(一般式(1B-2)の化合物)及び一般式(1C)の3,6-O-架橋ピラノース化合物は、例えば、下記反応式-2に示すようにして製造される。

【0056】

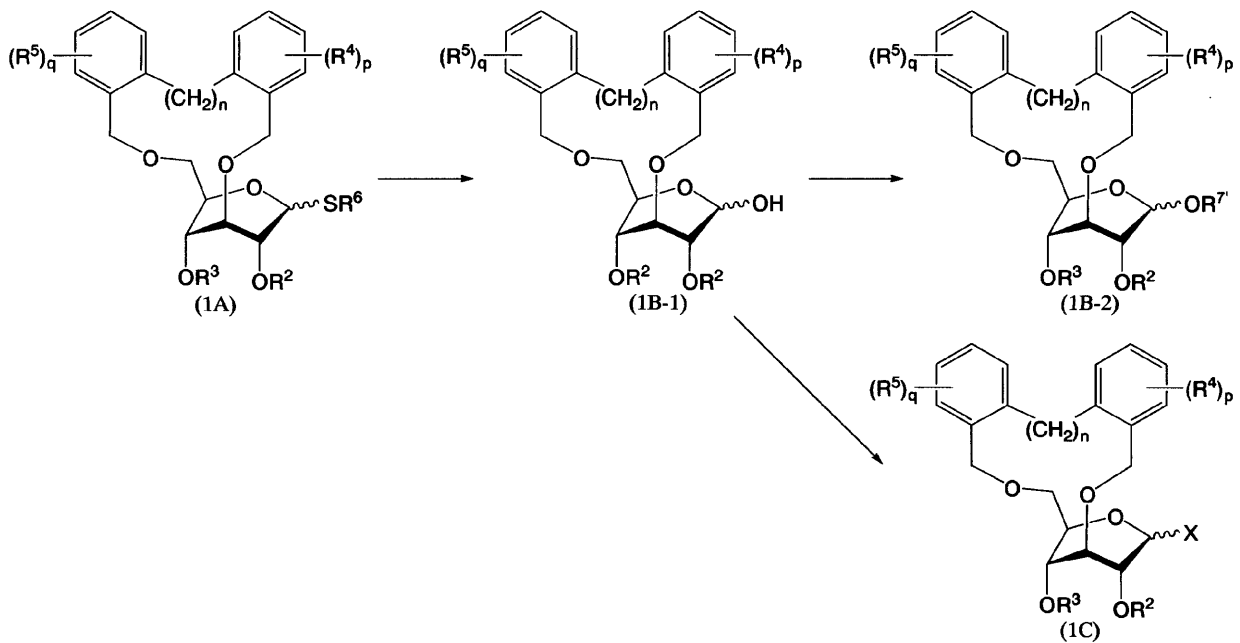
10

20

30

【化 1 0】

反応式-2



10

20

30

40

50

【0057】

[式中、R²、R³、R⁴、R⁵、R⁶、X、n、p 及び q は前記に同じ。R⁷ は水酸基の保護基又は結合する酸素原子とともに脱離基として作用する基を示す。]

化合物(1A)を化合物(1B-1)に導く反応は、例えば、後記実施例3に示すように、アセトンと水の混合溶媒等の適当な溶媒中、N-プロモスクシンイミド等のN-ハロスクシンイミドの存在下で行われる。該反応は、反応温度が-40~30で、反応時間が0.1~4時間であることが好ましい。溶媒にアセトンと水の混合溶媒を使用する場合のアセトン及び水の混合割合は、例えば体積比でアセトン1Lに対して水0.01~0.5Lを混合した溶媒を使用することができる。該反応では、化合物(1A)1モルに対して、N-ハロスクシンイミドを1~3モル使用することが好ましい。

【0058】

化合物(1B-1)を化合物(1B-2)に導く反応は、塩基性化合物の存在下、水酸基に保護基又は結合する酸素原子とともに脱離基として作用する基を導入する一般的な条件で行われる。

【0059】

化合物(1B-1)を化合物(1C)に導く反応は、例えば、後記実施例4に示すように、テトラヒドロフラン等の適当な溶媒中、三フッ化ジエチルアミノ硫黄(DAST)等のハロゲン化剤の存在下で行われる。該反応は、反応温度が-20~40で、反応時間が1~60分であることが好ましい。該反応では、化合物(1B-1)1モルに対して、ハロゲン化剤を1~6モル使用することが好ましい。

【0060】

一般式(1')で表される化合物についても、上記各反応式において、対応する鏡像異性体を出発原料とすること以外は同様の反応を行うことで製造することができる。

【0061】

上記反応により得られる一般式(1)で表される化合物は、通常分離手段により反応混合物より分離され、精製される。このような分離及び精製手段としては、例えば蒸留法、再結晶法、カラムクロマトグラフィー、イオン交換クロマトグラフィー、ゲルクロマトグラフィー、親和クロマトグラフィー、プレパラティブ薄層クロマトグラフィー、溶媒抽出法等を挙げることができる。

【0062】

一般式(1)で表される化合物は、水素化の条件により架橋部をピラノースから外すことができる。該反応は、水素化触媒存在下、水素雰囲気下で行われる。該反応において、水素化触媒としては、今日まで広く知られている既存の水素化触媒を用いればよく、例えば、パラジウム/炭素、水酸化パラジウム/炭素等が挙げられる。

【0063】

本発明の一般式(1)で表される化合物は、選択的糖供与体として、グリコシル化剤に適したものである。選択的にグリコシド結合が形成される理由は、未だ明確になっていないが、架橋部がピラノース環の一方の面を覆う形状をしているため、面での立体反発により面から選択的に反応が進行するためであると推察される。本発明の一般式(1)で表される化合物は、選択的糖供与体として作用した後、上記のように架橋部を外す反応を一般式(3)で表される-O-ピラノシド化合物に対して行うことで、-O-グリコシル結合を有する種々の糖、糖蛋白質、糖脂質等を製造することが可能である。

10

【0064】

-O-ピラノシドの製造方法

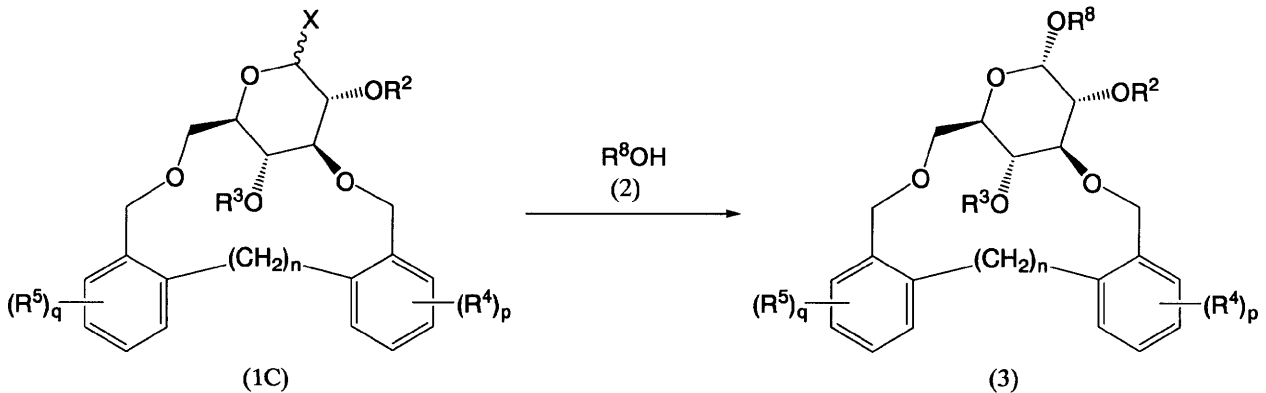
一般式(1C)で表される3,6-O-架橋ピラノース化合物と一般式(2)であらわされるアルコールとを反応させることにより、一般式(3)で表される-O-ピラノシド化合物を選択的に合成することができる(下記反応式-3)。

【0065】

【化11】

反応式-3

20



30

【0066】

[式中、R²、R³、R⁴、R⁵、R⁸、X、n、p及びqは前記に同じ。]

一般式(2)において、R⁸で示される第1級、第2級又は第3級アルコールの残基とは、第1級、第2級又は第3級アルコールから水酸基を取り除いた残りの基を意味する。

【0067】

一般式(2)のアルコールは、公知の化合物であり、特に限定されるものではないが、シクロヘキシルメタノール等の炭素数3~8のシクロアルキル基を有する低級アルコール又は水酸基を有する糖、糖脂質並びに糖蛋白質等が挙げられる。

【0068】

40

一般式(1C)の化合物と一般式(2)のアルコールとの反応は、例えば、ジエチルエーテル等の適当な溶媒中で行われる。これらの溶媒は、無水溶媒であるのが好ましい。

【0069】

化合物(1C)とアルコール(2)との使用割合は、化合物(1C)1モルに対して、アルコール(2)を通常0.5~2モル程度、好ましくは1~1.2モル程度とするのがよい。

【0070】

化合物(1C)とアルコール(2)との反応において、反応系内に活性化剤を存在させるのが好ましい。活性化剤としては、例えば、ジシクロペンタジエニルジルコニウムジクロリド(Cp₂ZrCl₂)/過塩素酸銀(I)(AgClO₄)の組み合わせ等を挙げ

50

ることができる。活性化剤の使用量としては、化合物(1C)1モルに対して、 Cp_2ZrCl_2 が通常1~5モル程度、好ましくは1~3モル程度、 $AgClO_4$ が通常1~7モル程度、好ましくは1~5モル程度である。

【0071】

また、該反応において、モレキュラーシーブス(例えば、モレキュラーシーブス4A)を存在させることにより、目的化合物である化合物(3)の収率がより一層向上する。

【0072】

この反応は、通常-90~0 程度、好ましくは、-80~-40 において好適に進行する。

【0073】

上記反応により得られる -O-ピラノシドは、例えば、通常分離手段により反応混合物より分離され、精製される。このような分離及び精製手段としては、上記したものを挙げることができる。

【0074】

上記反応により得られる各種の -O-ピラノシドは、例えば、糖類、糖脂質、糖蛋白質の合成等の重要な用途に使用されうる。

【発明の効果】

【0075】

本発明の一般式(1)で表される3,6-O-架橋ピラノース化合物又はその鏡像異性体は、 -O-グリコシル化剤として好適に使用され得る。

【0076】

本発明の一般式(1)で表される3,6-O-架橋ピラノース化合物又はその鏡像異性体を使用すれば、厳格な反応条件を設定しなくても、 -O-ピラノシドを高い選択率で簡便に製造することができる。

【発明を実施するための形態】

【0077】

以下に実施例を掲げて、本発明をより一層明らかにする。なお、以下において、必要な場合は窒素又はアルゴン雰囲気下で反応を行った。また、シリカゲルクロマトグラフィーによる精製はシリカゲル60N(粒状、中性、40-50 μ m)又はシリカゲル60N(粒状、中性、63-210 μ m)(共に関東化学社製)を用いた。

【0078】

化合物の理化学的性質の測定にはそれぞれ以下の機器を使用した。

IR: JASCO FT/IR-4200(ATR;全反射法)

比旋光度: JASCO DIP-370(100mmセル、波長:589nm、溶媒: $CHCl_3$)

NMR: JEOL JNM-ECX-400(1H :400MHz、 ^{13}C :100MHz)

なお、 ^{13}C -NMRの測定において、当該炭素に結合する水素原子の数をDEPT法により測定し、それぞれC(s)、CH(d)、 CH_2 (t)、 CH_3 (q)で示した。

HRMS: JEOL JMS-700(イオン化法:ESI)。

【0079】

実施例1

【0080】

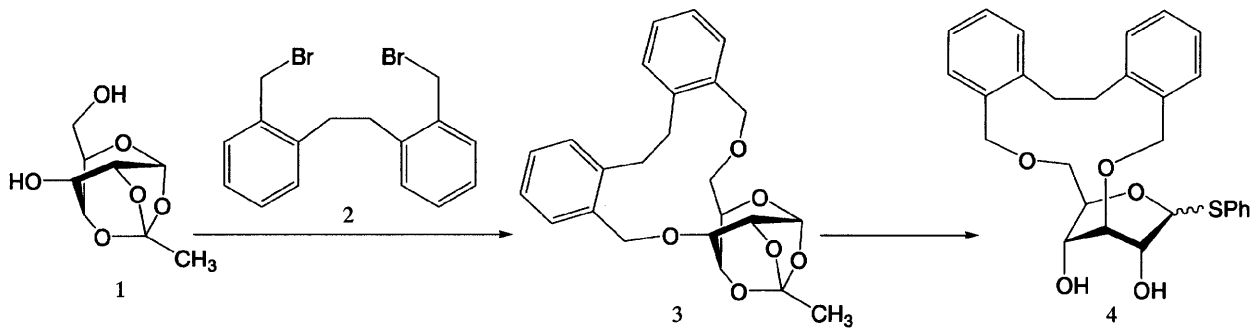
10

20

30

40

【化 1 2】



10

【0081】

[式中、Phはフェニル基を示す。]

フェニル 3,6-O-[ビベンジル-2,2'-ビス(メチレン)]-1-チオ-D-グルコピラノシドの製造

トルエン(80 mL)に60%油性水素化ナトリウム(585 mg、水素化ナトリウムとして351 mg、14.6 mmol)を加え撹拌した。この懸濁液を80 ℃撹拌しているところに、2,2'-ビス(プロモメチル)ビベンジル(934 mg、2.53 mmol)のトルエン溶液(40 mL)及び1,2,4-オルトアセチル-D-グルコピラノース(500 mg、2.44 mmol)のジメチルホルムアミド溶液(40 mL)を同時に滴下した。これら2つの溶液の滴下にはシリンジポンプを使用し、それぞれ1 mL/分の滴下速度において、40分間かけて滴下した。滴下が終了した後、この混合物をさらに80 ℃において14時間撹拌した。その後、反応混合物を0 ℃に冷却下、水(20 mL)を加えてクエンチした。得られた混合物を酢酸エチル(50 mL × 2回)によって抽出し、抽出物を合わせ、これを水(20 mL × 1回)で洗浄した。さらに抽出溶液を無水硫酸マグネシウムで乾燥し、綿栓濾過した後、溶媒を留去し、化合物3の粗生成物を得た。

20

【0082】

得られた化合物3の粗生成物、モレキュラーシーブス5A(7.29 g)及びジクロロメタン(49 mL)の混合物に、チオフェノール(269 mg、2.44 mmol)及びトリフルオロメタンスルホン酸 トリメチルシリル(644 mg、2.90 mmol)を-75 ℃において加えた。この混合物を-75 ℃において15分撹拌した後、さらに5分室温で撹拌した。反応混合物に飽和炭酸水素ナトリウム水溶液(5 mL)を加えてクエンチし、得られた混合物を綿及びセライトにより濾過し、混合物からモレキュラーシーブスを除いた。その後、得られた混合物をクロロホルム(20 mL × 2回)によって抽出し、抽出物を合わせた。さらに抽出溶液を無水硫酸マグネシウムで乾燥し、綿栓濾過した後、溶媒を留去し、黄色アモルファスの粗生成物を得た。

30

【0083】

得られた黄色アモルファスの粗生成物、ナトリウムメトキシド(380 mg、7.03 mmol)及びメタノール(48 mL)の混合物を室温において30分撹拌した。その後、反応混合物に1規定塩酸(5 mL)を加えてクエンチし、得られた混合物を酢酸エチル(15 mL × 2回)によって抽出し、抽出物を合わせ、これを水(5 mL × 1回)で洗浄した。さらに抽出溶液を無水硫酸マグネシウムで乾燥し、綿栓濾過した後、溶媒を留去し、フェニル 3,6-O-[ビベンジル-2,2'-ビス(メチレン)]-1-チオ-D-グルコピラノシドの粗生成物を得た。得られた粗生成物をシリカゲルカラムクロマトグラフィー(SiO₂: 8 g、酢酸エチル/n-ヘキサン(体積比)=1/5 → 1/2)で精製し、フェニル 3,6-O-[ビベンジル-2,2'-ビス(メチレン)]-1-チオ-D-グルコピラノシド(アノマー異性体の混合比 : = 1:1、419 mg、0.875 mmol、収率: 36%)を白色アモルファス固体として得た。

40

【0084】

上記過程において、化合物3は粗生成物をそのまま次の工程に使用したが、シリカゲル

50

カラムクロマトグラフィー (SiO₂ : 8 g、酢酸エチル / n - ヘキサン (体積比) = 1 / 5 1 / 2) で精製することができた。化合物 3 の理化学的性質は以下の通りである。

mp : 68 - 71

[α]_D²⁵ = -24.3 (c = 1.00、CHCl₃)

IR (ATR) : 2920, 2866, 1740, 1604, 1491, 1454, 1405, 1378, 1326, 1307, 1288, 1239, 1223, 1181, 1137, 1090, 1057, 1039, 1005, 949, 900, 882, 869, 847, 749, 670, 657, 634, 616, 603 cm⁻¹

¹H - NMR (400 MHz、CDCl₃) : ppm

7.42 - 7.19 (m, 6H), 5.77 (d, J = 4.8 Hz, 1H), 4.69 (d, J = 11.4 Hz, 1H), 4.69 (m, 2H), 4.55 - 4.49 (m, 2H), 4.42 - 4.34 (m, 2H), 3.97 (s, J = 3.8 Hz, 2H), 3.72 (s, 1 H), 3.69 (d, 1H), 3.15 - 3.00 (m, 4H), 1.61 (s, 3H)

¹³C - NMR (100 MHz、CDCl₃) : ppm

141.9 (s), 141.8 (s), 135.3 (s), 134.3 (s), 131.2 (d), 131.0 (d), 129.4 (d), 129.1 (d), 128.9 (d), 128.4 (d), 126.5 (d), 126.3 (d), 119.0 (d), 98.0 (d), 74.8 (d), 72.7 (d), 72.5 (t), 70.8 (t), 70.6 (d), 70.5 (d), 69.2 (t), 33.6 (t), 33.0 (t), 20.4 (q)

HRMS - ESI (m/z) : [M + Na]⁺

計算値 (C₂₄H₂₆²³NaO₆として) 433.1627、実測値 433.1612

【0085】

フェニル 3,6-O-[ビベンジル-2,2'-ビス(メチレン)]-1-チオ-D-グルコピラノシドの anomeric 異性体混合物は、シリカゲルカラムクロマトグラフィー (酢酸エチル / n - ヘキサン (体積比) = 1 / 5 1 / 2) で精製し、それぞれ 異性体及び 異性体に分離することができた。それぞれの理化学的性質は以下の通りである。

【0086】

フェニル 3,6-O-[ビベンジル-2,2'-ビス(メチレン)]-1-チオ-D-グルコピラノシド

mp : 76 - 80

[α]_D²⁵ = +7.9 (c = 0.52、CHCl₃)

IR (ATR) : 3424, 3060, 3022, 2868, 1733, 1604, 1584, 1492, 1481, 1452, 1438, 1405, 1373, 1323, 1248, 1074, 1046, 1024, 907, 847, 729, 691, 666, 647, 621, 609 cm⁻¹

¹H - NMR (400 MHz、CDCl₃) : ppm

7.56 - 7.48 (m, 3H), 7.40 - 7.26 (m, 7H), 7.25 - 7.18 (m, 3H), 5.36 (d, J = 2.1 Hz, 1H), 4.70 (d, J = 10.7 Hz, 1H), 4.47 (d, J = 10.7 Hz, 1H), 4.40 (s, 2H), 4.22 (ddd, J = 8.6, 4.9, 4.2 Hz, 1H), 4.15 (br s, 1H), 4.07 (br s, 1H), 3.99 (t, J = 8.9, 8.6 Hz, 1H), 3.86 (t, J = 3.4, 3.4 Hz, 1H), 3.70 (dd, J = 8.9, 4.9 Hz, 1H), 3.16 - 2.96 (m, 4H)

¹³C - NMR (100 MHz、CDCl₃) : ppm

141.9 (s), 141.3 (s), 135.5 (s), 135.1 (s), 134.8 (s), 129.6 - 126.5 (13個のダブルレットが重複: 10個のピークを観測), 83.8 (d), 77.6 (d), 77.3 (d), 72.8 (t), 70.2 (t), 69.7 (d), 68.0 (t), 64.5 (d), 33.9 (t), 33.4 (t)

HRMS - ESI (m/z) : [M + Na]⁺

計算値 (C₂₈H₃₀²³NaO₅Sとして) 501.1712、実測値 501.1692。

【0087】

フェニル 3,6-O-[ビベンジル-2,2'-ビス(メチレン)]-1-チオ-D-グルコピラノシド

mp : 73 - 78

[α]_D²³ = -45 (c = 0.53、CHCl₃)

I R (A T R) : 3435, 3063, 3011, 2870, 1732, 1604, 1583, 1479, 1439, 1359, 1218, 1042, 809, 747 cm^{-1}

^1H - NMR (400 MHz, CDCl_3) : ppm

7.62 - 7.58 (m, 1H), 7.47 - 7.40 (m, 3H), 7.38 - 7.35 (m, 1H), 7.31 - 7.27 (m, 4H), 7.25 - 7.19 (m, 2H), 7.17 - 7.11 (m, 2H), 4.63 (s, 2H), 4.59 (d, $J = 8.6$ Hz, 1H), 4.48 (d, $J = 9.4$ Hz, 1H), 4.40 (d, $J = 9.4$ Hz, 1H), 4.32 (ddd, $J = 8.0, 7.7, 3.2$ Hz, 1H), 3.91 (dd, $J = 11.0, 3.2$ Hz, 1H), 3.79 (dd, $J = 11.0, 3.0$ Hz, 1H), 3.74 (t, $J = 8.2, 8.0$ Hz, 1H), 3.60 (ddd, $J = 7.7, 3.2, 3.0$ Hz, 1H), 3.51 (ddd, $J = 8.6, 8.2, 2.9$ Hz, 1H), 3.04 - 2.82 (m, 4H), 2.65 (d, $J = 2.9$ Hz, 1H), 1.86 (d, $J = 3.2$ Hz, 1H)

10

^{13}C - NMR (100 MHz, CDCl_3) : ppm

141.3 (s), 138.8 (s), 136.7 (s), 135.7 (s), 133.1 (d, 2 C), 132.0 (s), 131.4 (d), 130.2 (d), 129.3 (d), 129.2 (d), 129.0 (d, 2 C), 128.9 (d), 128.5 (d), 128.0 (d), 126.9 (d), 126.4 (d), 87.1 (d), 83.1 (d), 79.2 (d), 73.0 (t), 69.0 (t), 68.3 (d), 64.1 (d), 62.7 (t), 32.8 (t), 32.7 (t)

H R M S - E S I (m / z) : [M + N a] $^+$

計算値 ($\text{C}_{28}\text{H}_{30}^{23}\text{NaO}_5\text{S}$ として) 501.1712、実測値 501.1711。

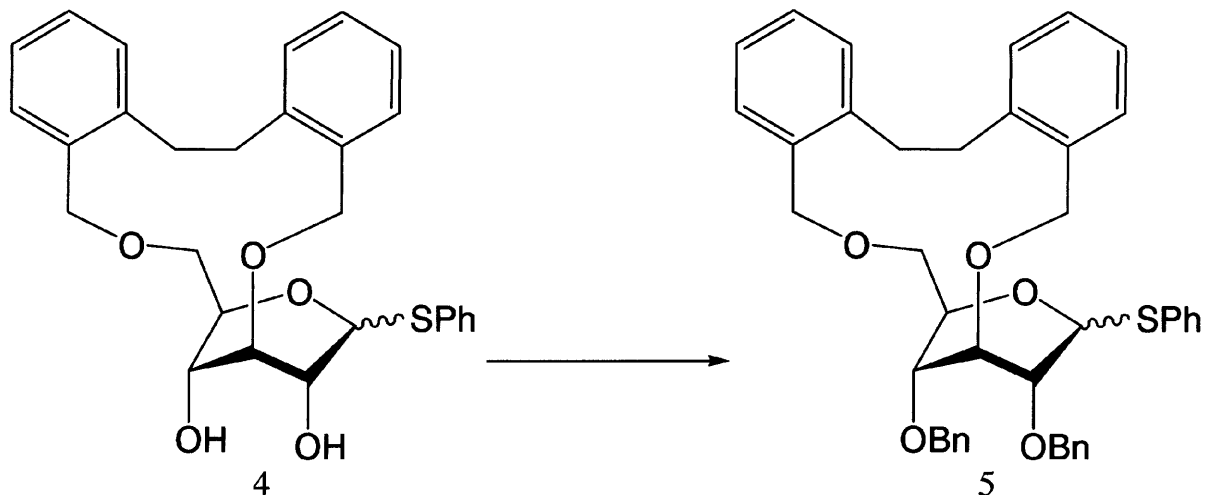
【 0 0 8 8 】

実施例 2

20

【 0 0 8 9 】

【 化 1 3 】



30

【 0 0 9 0 】

[式中、Phは前記に同じ。Bnはベンジル基を示す。]

フェニル 2,4-ジ-O-ベンジル-3,6-O-[ビベンジル-2,2'-ビス(メチレン)]-1-チオ-D-グルコピラノシドの製造

40

フェニル 3,6-O-[ビベンジル-2,2'-ビス(メチレン)]-1-チオ-D-グルコピラノシド (39 mg、81.5 μmol 、 / 異性体混合物) 及びベンジルプロマイド (55 mg、322 μmol) をジメチルホルムアミドとトルエンの混合溶液 (体積比で 1 : 1、4 mL) に溶解し、室温において攪拌しているところに、60%油性水素化ナトリウム (20 mg、水素化ナトリウムとして 12 mg、0.50 mmol) を加えた。これを 75 において 1 時間攪拌した後、反応混合物に飽和塩化アンモニウム水溶液 (5 mL) を 0 冷却下加え、クエンチした。得られた混合物を酢酸エチル (5 mL \times 2 回) によって抽出し、抽出物を合わせ、これを水 (5 mL \times 1 回) 及び飽和食塩水 (5 mL \times 1 回) で洗浄した。さらに抽出溶液を無水硫酸マグネシウムで乾燥し、綿栓濾過した後、溶媒を留去し、粗生成物を得た。得られた粗生成物をシリカゲルクロマトグラフ

50

イ- (SiO₂ : 500 mg、酢酸エチル/n-ヘキサン (体積比) = 1/30 1/10) で精製し、フェニル 2, 4-ジ-O-ベンジル-3, 6-O-[ビベンジル-2, 2'-ビス(メチレン)]-1-チオ-D-グルコピラノシド (アノマー異性体の混合比 : = 約 50 : 50、43.1 mg、65.3 μmol、収率 : 80%) を白色アモルファス固体として得た。

【0091】

別途、フェニル 2, 4-ジ-O-ベンジル-3, 6-O-[ビベンジル-2, 2'-ビス(メチレン)]-1-チオ-D-グルコピラノシド 異性体及び 異性体を、上記実施例 2 において、それぞれ分離したフェニル 3, 6-O-[ビベンジル-2, 2'-ビス(メチレン)]-1-チオ-D-グルコピラノシド又はフェニル 3, 6-O-[

10

【0092】

フェニル 2, 4-ジ-O-ベンジル-3, 6-O-[ビベンジル-2, 2'-ビス(メチレン)]-1-チオ-D-グルコピラノシド

mp : 50 - 55

[]_D²⁵ = + 110 (c = 0.50、CHCl₃)

IR (ATR) : 3063, 3027, 2867, 2244, 1603, 1584, 1494, 1481, 1454, 1438, 1392, 1362, 1326, 1250, 1208, 1072, 1026, 908, 820, 728 cm⁻¹

¹H-NMR (400 MHz、CDCl₃) : ppm

20

7.55 - 7.29 (m, 13H), 7.25 - 7.13 (m, 10H), 5.66 (d, J = 4.9 Hz, 1H), 4.85 (d, J = 10.1 Hz, 1H), 4.76 (d, J = 11.9 Hz, 1H), 4.73 (d, J = 11.7 Hz, 1H), 4.50 (d, J = 10.1 Hz, 1H), 4.38 (d, J = 11.7 Hz, 1H), 4.32 - 4.19 (m, 4H), 4.10 (br d, J = 7.6 Hz, 1H), 4.04 (ddd, J = 4.9, 3.6, 1.2 Hz, 1H), 3.92 - 3.80 (m), 3.20 - 2.85 (m, 4H)

¹³C-NMR (100 MHz、CDCl₃) : ppm

142.3 (s), 142.0 (s), 138.4 (s), 138.0 (s), 136.4 (s), 136.1 (s), 135.0 (s), 131.5 - 126.2 (23個のダブルットが重複: 18個のピークを観測), 86.4 (d), 76.3 (d), 74.6 (d), 73.5 (t), 73.1 (d), 73.1 (1個のダブルットと1個のトリプレット: 1個のピークを観測), 71.5 (t), 70.4 (t), 69.7 (t), 34.1 (t, 2C)

30

HRMS - ESI (m/z) : [M + Na]⁺

計算値 (C₄₂H₄₂²³NaO₅Sとして) 681.2651、実測値 681.2682。

【0093】

フェニル 2, 4-ジ-O-ベンジル-3, 6-O-[ビベンジル-2, 2'-ビス(メチレン)]-1-チオ-D-グルコピラノシド

mp : 35 - 38

[]_D²² = - 43 (c = 0.83、CHCl₃)

IR (ATR) : 3063, 3032, 2907, 2871, 1496, 1449, 1366, 1205, 1095, 1076, 1028, 913, 731 cm⁻¹

40

¹H-NMR (400 MHz、CDCl₃) : ppm

7.53 - 7.27 (m, 13H), 7.25 - 7.08 (m, 10H), 5.17 (d, J = 8.9 Hz, 1H), 4.78 (d, J = 11.9 Hz, 1H), 4.74 (d, J = 11.9 Hz, 1H), 4.49 (d, J = 10.3 Hz, 1H), 4.40 (d, J = 10.3 Hz, 1H), 4.37 (d, J = 11.9 Hz, 1H), 4.31 (d, J = 11.9 Hz, 1H), 4.20 (d, J = 10.3 Hz, 1H), 4.16 (d, J = 10.3 Hz, 1H), 4.13 (m, 1H), 3.89 (m, 1H), 3.86 (m, 1H), 3.68 (dd, J = 8.9, 2.3 Hz, 1H), 3.64 (dd, J = 9.4, 2.8 Hz, 1H), 3.60 (dd, J = 9.4, 8.2 Hz, 1H), 3.05 - 2.88 (m, 4H)

¹³C-NMR (100 MHz、CDCl₃) : ppm

141.9 (s), 141.6 (s), 138.4 (s), 137.8 (s), 135.7 (s), 135.0 (s), 134.1 (s), 131.9 - 126.1 (23個のダブルットが重複: 18個のピークを観測), 83.8 (d), 80.5 (d), 79.6

50

(d), 78.1 (d), 73.2 (t), 72.9 (d), 72.5 (t), 71.0 (t), 70.2 (t, 2C), 33.2 (t), 33.1 (t)

HRMS - ESI (m/z) : [M + Na]⁺

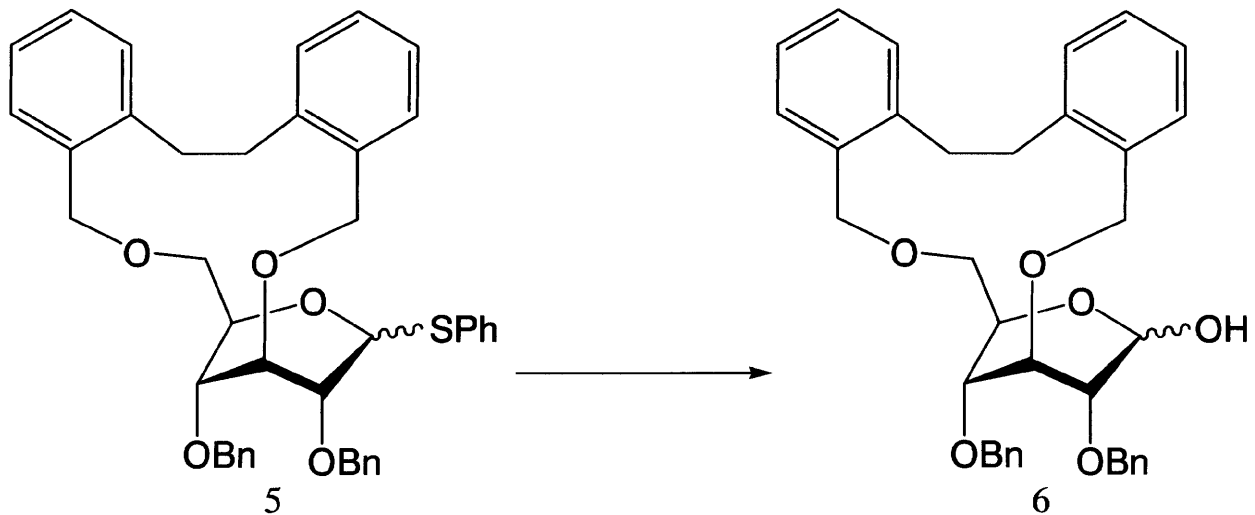
計算値 (C₄₂H₄₂²³NaO₅Sとして) 681.2651、実測値 681.2668。

【0094】

実施例3

【0095】

【化14】



10

20

30

40

50

【0096】

[式中、Ph及びBnは前記に同じ。]

2,4-ジ-O-ベンジル-3,6-O-[ビベンジル-2,2'-ビス(メチレン)]-D-グルコピラノースの製造

フェニル 2,4-ジ-O-ベンジル-3,6-O-[ビベンジル-2,2'-ビス(メチレン)]-1-チオ-D-グルコピラノシド (258 mg、0.392 mmol) をアセトン (9 mL) 及び水 (1 mL) の混合溶媒に溶解した。この混合溶液を 0 において攪拌しているところに、N-プロモスクシンイミド (105 mg、0.587 mmol) を加え、室温において1時間攪拌した。その後、0 において反応混合物に飽和炭酸水素ナトリウム水溶液 (5 mL) を加えクエンチした。得られた混合物を酢酸エチル (10 mL × 2回) によって抽出し、抽出物を合わせ、これを水 (5 mL × 1回) 及び飽和食塩水 (5 mL × 1回) で洗浄した。さらに抽出溶液を無水硫酸マグネシウムで乾燥し、綿栓濾過した後、溶媒を留去し、粗生成物を得た。得られた粗生成物をシリカゲルクロマトグラフィー (SiO₂ : 450 mg、酢酸エチル/n-ヘキサン (体積比) = 1/10 1/3) で精製し、2,4-ジ-O-ベンジル-3,6-O-[ビベンジル-2,2'-ビス(メチレン)]-D-グルコピラノース (アノマー異性体の混合比 1:1、185 mg、0.326 mmol、収率: 83%) を白色アモルファス固体として得た。

【0097】

2,4-ジ-O-ベンジル-3,6-O-[ビベンジル-2,2'-ビス(メチレン)]-D-グルコピラノースの理化学的性質は以下の通りである。

IR (ATR) : 3397, 3041, 3029, 2868, 1731, 1604, 1494, 1454, 1366, 1252, 1216, 1069, 940, 914, 847, 814, 743 cm⁻¹

¹H-NMR (部分データ、400 MHz、CD₃OD) : ppm

4.48 (d, J = 3.9 Hz), 4.37 (d, J = 6.9 Hz)

HRMS - ESI (m/z) : [M + Na]⁺

計算値 (C₃₆H₃₈²³NaO₆として) 589.2566、実測値 589.2551

。

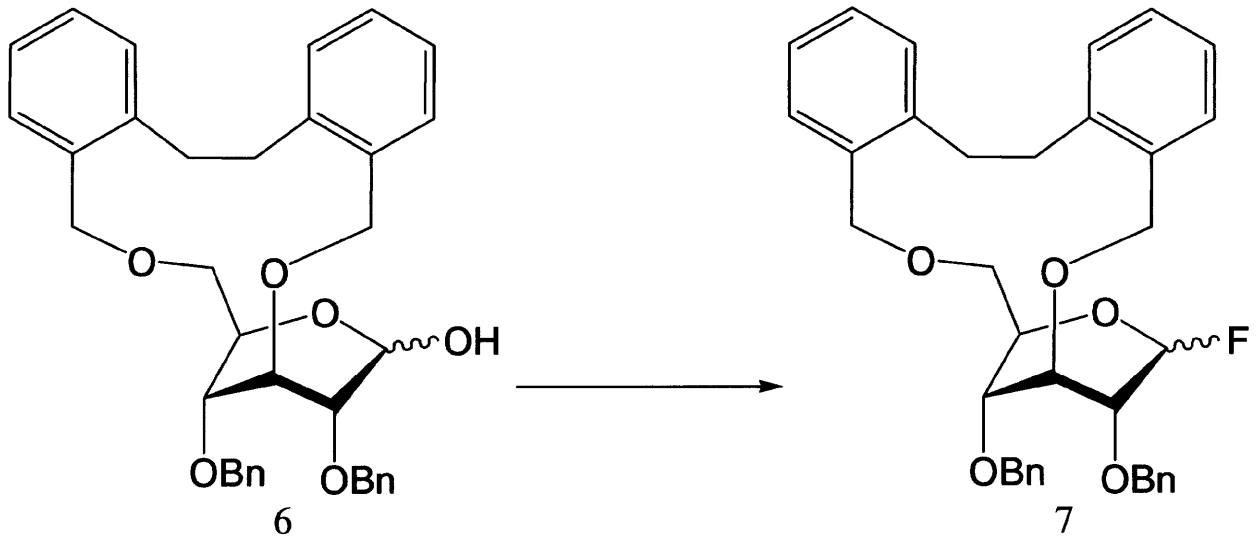
50

【 0 0 9 8 】

実施例 4

【 0 0 9 9 】

【 化 1 5 】



10

【 0 1 0 0 】

20

[式中、B n は前記に同じ。]

2, 4 - ジ - O - ベンジル - 3, 6 - O - [ビベンジル - 2, 2' - ビス (メチレン)]
グルコシルフルオリドの製造

2, 4 - ジ - O - ベンジル - 3, 6 - O - [ビベンジル - 2, 2' - ビス (メチレン)] - D - グルコピラノース (150 mg、265 μmol) 及び三フッ化ジエチルアミノ硫黄 (DAST、128 mg、794 μmol) をテトラヒドロフラン (5 mL) に溶解し、室温において 10 分間攪拌した。反応混合物に飽和炭酸水素ナトリウム水溶液 (1 mL) を加えてクエンチした。得られた混合物を酢酸エチル (10 mL × 2 回) によって抽出し、抽出物を合わせ、これを飽和食塩水 (5 mL × 1 回) で洗浄した。さらに抽出溶液を無水硫酸マグネシウムで乾燥し、綿栓濾過した後、溶媒を留去し、粗生成物を得た。得られた粗生成物をシリカゲルクロマトグラフィー (SiO₂ : 3 g、酢酸エチル / n - ヘキサン (体積比) = 1 / 15 - 1 / 5) で精製し、2, 4 - ジ - O - ベンジル - 3, 6 - O - [ビベンジル - 2, 2' - ビス (メチレン)] グルコシルフルオリド (アノマー - 異性体の混合比 7 : 3、120 mg、211 μmol、収率 : 80%) を無色のシロップとして得た。

30

【 0 1 0 1 】

2, 4 - ジ - O - ベンジル - 3, 6 - O - [ビベンジル - 2, 2' - ビス (メチレン)] グルコシルフルオリドは、高速液体クロマトグラフィー (カラム : YMC-Pack R&D SIL, R-SIL-5, 250 × 4.6 m, 溶出液 : 酢酸エチル / n - ヘキサン (体積比) = 92 : 8, 流速 : 1 mL/min, 検出 : UV, 254 nm) で精製し、異性体及び異性体に分離することができた。これら 2 種の異性体それぞれの理化学的性質は以下の通りである。

40

2, 4 - ジ - O - ベンジル - 3, 6 - O - [ビベンジル - 2, 2' - ビス (メチレン)] グルコシルフルオリド (異性体 1 : 上記高速液体クロマトグラフィーの条件で保持時間 12 分)

[]_D²² = -47 (c = 0.17、CHCl₃)IR (ATR) : 3029, 2869, 1496, 1455, 1368, 1216, 1091, 948, 699, 609 cm⁻¹¹H - NMR (400 MHz、CDCl₃) : ppm

7.44 - 7.27 (m, 10H), 7.25 - 7.09 (m, 8H), 5.76 - 5.58 (dd, J = 55.2, 3.4 Hz, 1H),
 4.79 (d, J = 12.1 Hz, 1H), 4.69 (d, J = 11.9 Hz, 1H), 4.45 (d, J = 11.9 Hz, 1H),
 4.42 - 4.36 (m, 3H), 4.33 (ddd, J = 11.0, 5.3, 0.9 Hz, 1H), 4.24 (s, 2H), 3.87 - 3

50

.80 (m, 2H), 3.75 (br s, 1H), 3.73 - 3.65 (m, 2H), 3.10 - 2.97 (m, 1H), 2.92 - 2.81 (m, 3H)

^{13}C -NMR (100 MHz, CDCl_3): ppm

141.8 (s), 141.7 (s), 137.8 (s), 137.6 (s), 135.7 (s), 134.7 (s), 131.6-126.2 (d, 18C, 18個のダブルットが重複: 13個のピークを観測), 107.3 (d, $J_{\text{C-F}} = 218$ Hz), 76.0 (d), 75.7 (d), 74.3 (d), 73.0 (t), 72.4 (t), 71.2 (t), 70.8 (t), 70.6 (d), 70.0 (t), 33.7 (t), 33.3 (t)

HRMS - ESI (m/z): $[\text{M} + \text{Na}]^+$

計算値 ($\text{C}_{36}\text{H}_{37}^{23}\text{NaFO}_5$ として) 591.2523、実測値 591.2525。

2, 4 - ジ - O - ベンジル - 3, 6 - O - [ビベンジル - 2, 2' - ビス (メチレン)] グルコシルフルオリド (異性体 2: 上記高速液体クロマトグラフィーの条件で保持時間 14分)

$[\alpha]_{\text{D}}^{23} = +24$ (c = 0.050, CHCl_3)

IR (ATR): 3025, 2867, 1496, 1455, 1365, 1216, 1094, 754, 700 cm^{-1}

^1H -NMR (400 MHz, CDCl_3): ppm

7.43 - 7.27 (m, 12H), 7.25 - 7.09 (m, 6H), 5.66 (dd, $J = 58.2, 3.0$ Hz, 1H), 4.76 (d, $J = 11.9$ Hz, 1H), 4.74 - 4.66 (m, 3H), 4.42 (s, 2H), 4.32 (br s, 1H), 4.25 (d, $J = 10.0$ Hz, 1H), 4.17 (d, $J = 10.0$ Hz, 1H), 4.05 (br d, $J = 4.9$ Hz, 1H), 4.01 (br d, $J = 5.6$ Hz, 1H), 3.87 (ddd, $J = 14.4, 5.6, 3.0$ Hz, 1H), 3.72 - 3.68 (m, 2H), 3.14 - 3.03 (m, 1H), 2.95 - 2.83 (m, 3H)

^{13}C -NMR (100 MHz, CDCl_3): ppm

141.6 (s), 138.2 (s), 137.9 (s), 135.6 (s), 135.2 (s), 131.5-126.3 (d, 18C, 18個のダブルットが重複: 13個のピークを観測), 105.1 (d, $^1J_{\text{C-F}} = 225.0$ Hz C-1), 78.5 (d), 75.1 (d, $^2J_{\text{C-F}} = 21.0$ Hz C-2), 74.3 (d), 74.2 (d), 73.2 (t), 72.7 (t), 71.3 (t), 69.7 (t), 69.3 (t), 33.7 (t), 33.5 (t)

HRMS - ESI (m/z): $[\text{M} + \text{Na}]^+$

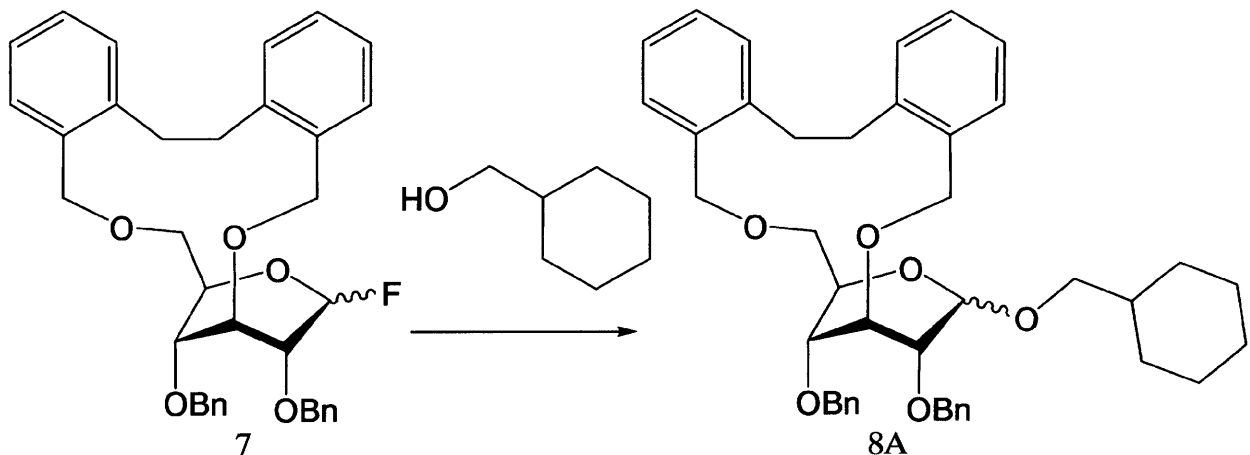
計算値 ($\text{C}_{36}\text{H}_{37}^{23}\text{NaFO}_5$ として) 591.2523、実測値 591.2540。

【0102】

実施例 5

【0103】

【化16】



【0104】

[式中、Bnは前記に同じ。]

2, 4 - ジ - O - ベンジル - 3, 6 - O - [ビベンジル - 2, 2' - ビス (メチレン)] グルコシルフルオリドの - グリコシル化反応

10

20

30

40

50

活性モレキュラーシーブス4A (105 mg)、ジシクロペンタジエニルジルコニウムジクロリド (Cp_2ZrCl_2 ; 26 mg、 $88.9 \mu\text{mol}$)、過塩素酸銀(I) ($AgClO_4$; 36 mg、 $174 \mu\text{mol}$)及びジエチルエーテル(1.0 mL)の混合物を室温において10分撈拌した。この混合物に-50において、シクロヘキシルメタノール(4.7 mg、 $41.2 \mu\text{mol}$)のジエチルエーテル溶液(0.25 mL)及び2,4-ジ-*O*-ベンジル-3,6-*O*-[ビベンジル-2,2'-ビス(メチレン)]-*D*-グルコシルフルオリド(20.0 mg、 $35.1 \mu\text{mol}$)のジエチルエーテル溶液(0.25 mL)を加えた。その後、-50で14時間反応混合物を撈拌した後、反応混合物に飽和炭酸水素ナトリウム水溶液(5 mL)を加えクエンチした。得られた混合物をジエチルエーテル(20 mL)によって希釈した後、綿及びセライトにより濾過し、混合物からモレキュラーシーブスを除いた。有機層を分離した後、有機層を飽和食塩水(5 mL × 1回)で洗淨した。さらに有機層を無水硫酸マグネシウムで乾燥し、綿栓濾過した後、溶媒を留去し、粗生成物をアノマー異性体の混合物で得た。粗生成物のアノマー異性体の混合比を¹H-NMRのスペクトルデータ(400 MHz、 $CDCl_3$)のアノマー位水素ピークの積算値の比率より決定したところ、 α : β = 97 : 3であった。得られた粗生成物をシリカゲルクロマトグラフィー(SiO_2 : 2 g、ジエチルエーテル/*n*-ヘキサン(体積比) = 1/20 1/10)で精製し、シクロヘキシルメチル 2,4-ジ-*O*-ベンジル-3,6-*O*-[ビベンジル-2,2'-ビス(メチレン)]-*D*-グルコピラノシド(16.1 mg)及びシクロヘキシルメチル 2,4-ジ-*O*-ベンジル-3,6-*O*-[ビベンジル-2,2'-ビス(メチレン)]-*D*-グルコピラノシド(0.3 mg)を白色アモルファス状固体として得た。依って、異性体混合物としてシクロヘキシルメチル 2,4-ジ-*O*-ベンジル-3,6-*O*-[ビベンジル-2,2'-ビス(メチレン)]-*D*-グルコピラノシド(アノマー異性体の混合比 α : β = 98 : 2、16.4 mg、 $24.7 \mu\text{mol}$ 、収率: 70%)を単離した。

10

20

40

50

【0105】

シクロヘキシルメチル 2,4-ジ-*O*-ベンジル-3,6-*O*-[ビベンジル-2,2'-ビス(メチレン)]-*D*-グルコピラノシドの理化学的性質は以下の通りである。

mp : 32 - 35

$[\alpha]_D^{25} = +53.2$ ($c = 1.00$ 、 $CHCl_3$)

IR (ATR) : 3063, 3028, 2921, 2854, 2245, 1604, 1494, 1452, 1363, 1260, 1270, 1151, 1070, 1043, 908, 845, 832, 808, 729 cm^{-1}

¹H-NMR (400 MHz、 $CDCl_3$) : ppm

7.47 - 7.35 (m, 5 H), 7.34 - 7.27 (m, 5 H), 7.25 - 7.12 (m, 6 H), 7.01 - 7.08 (m, 2 H), 4.83 (d, $J = 3.3$ Hz, 1 H), 4.72 (d, $J = 12.4$ Hz, 1 H), 4.66 (d, $J = 12.4$ Hz, 1 H), 4.56 (d, $J = 9.8$ Hz, 1 H), 4.45 (d, $J = 11.7$ Hz, 1 H), 4.40 (d, $J = 11.5$ Hz, 1 H), 4.36 (d, $J = 12.0$ Hz, 1 H), 4.26 (d, $J = 9.8$ Hz, 1 H), 4.20 (d, $J = 12.1$ Hz, 1 H), 4.16 (dd, $J = 7.1, 7.1$ Hz, 1 H), 4.10 (dd, $J = 6.8, 6.8$ Hz, 1 H), 3.93 (ddd, $J = 6.9, 3.4, 2.5$ Hz, 1 H), 3.76 (dd, $J = 10.5, 3.4$ Hz, 1 H), 3.71 (dd, $J = 7.1, 3.4$ Hz, 1 H), 3.68 (dd, $J = 10.8, 2.3$ Hz, 1 H), 3.53 (dd, $J = 9.4, 6.6$ Hz, 1 H), 3.14 (dd, $J = 9.4, 6.4$ Hz, 1 H), 3.10 - 2.90 (m, 4 H), 1.85 - 1.73 (m, 2 H), 1.73 - 1.65 (m, 2 H), 1.65 - 1.57 (m, 1 H), 1.32 - 1.13 (m, 4 H), 1.02 - 0.88 (m, 2 H)

¹³C-NMR (100 MHz、 $CDCl_3$) : ppm

141.7 (s), 140.0 (s), 138.9 (s), 138.7 (s), 136.3 (s), 135.6 (s), 131.5 (18個のダブルットが重複: 13個のピークを観測), 96.6 (d), 79.0 (d), 75.2 (d), 74.1 (t), 73.0 (d), 73.0 (t), 72.6 (t), 72.0 (d), 71.5 (t), 69.8 (t), 65.6 (t), 38.0 (d), 33.5 (t), 33.3 (t), 30.1 (t, 2C), 26.7 (t), 26.0 (t), 25.9 (t)

HRMS - ESI (m/z) : $[M + Na]^+$

計算値 ($C_{43}H_{50}^{23}NaO_6$ として) 685.3505、実測値 685.3475

。

【0106】

シクロヘキシルメチル 2,4-ジ-*O*-ベンジル-3,6-*O*-[ビベンジル-2,2'-ビス(メチレン)]-D-グルコピラノシドの理化学的性質は以下の通りである。

mp : 30 - 33

[]_D²⁵ = -53.0 (c = 1.00、CHCl₃)

IR (ATR) : 3062, 3027, 2922, 2855, 2361, 2337, 1605, 1495, 1453, 1371, 1218, 1092, 939, 910, 875, 862, 846, 831, 809, 774 cm⁻¹

¹H-NMR (400 MHz、CDCl₃) : ppm

7.45 - 7.41 (m, 2H), 7.39 - 7.27 (m, 8H), 7.25 - 7.08 (m, 8H), 4.86 (d, J = 12.1 Hz, 1H), 4.79 (d, J = 7.1 Hz, 1H), 4.71 (d, J = 12.1 Hz, 1H), 4.44 (d, J = 10.1 Hz, 1H), 4.38 (d, J = 10.3 Hz, 1H), 4.36 (d, J = 11.9 Hz, 1H), 4.29 (br d, J = 10.8 Hz, 2H), 4.20 (d, J = 10.6 Hz, 1H), 4.05 (br t, J = 7.9, 4.5 Hz, 1H), 3.85 - 3.78 (m, 2H), 3.70 (dd, J = 9.4, 6.2 Hz, 1H), 3.66 - 3.56 (m, 3H and H-6), 3.28 (dd, J = 9.4, 6.9 Hz, 1H), 3.06 - 2.83 (m, 4H), 1.87 - 1.57 (m, 6H), 1.31 - 1.09 (m, 3H), 1.03 - 0.87 (m, 2H)

¹³C-NMR (100 MHz、CDCl₃) : ppm

141.9 (s), 141.4 (s), 138.9 (s), 138.0 (s), 135.7 (s), 135.3 (s), 131.5 - 126.1 (18個 of デュプレットが重複: 13個 of ピークを観測), 101.4 (d), 81.1 (d), 80.6 (d), 76.1 (d), 75.3 (t), 73.3 (t), 73.2 (d), 72.5 (t), 71.1 (t), 70.3 (t), 69.9 (t), 38.2 (d), 33.2 (t, 2C), 30.3 (t), 30.0 (t), 26.8 (t), 26.0 (t), 26.0 (t)

HRMS-ESI (m/z) : [M + Na]⁺

計算値 (C₄₃H₅₀²³NaO₆として) 685.3505、実測値 685.3517

。

【0107】

実施例 6 ~ 8

反応温度及び反応時間を下記表 1 に記載のものとする他は、実施例 5 と同様の方法により、反応を行った。得られたシクロヘキシルメチル 2,4-ジ-*O*-ベンジル-3,6-*O*-[ビベンジル-2,2'-ビス(メチレン)]-D-グルコピラノシドの収率及びアノマー異性体の比率を下記表 1 に示す。なお、実施例 6 ~ 8 の収率及びアノマー異性体の比率は¹H-NMR (溶媒: CDCl₃、標準物質: アセトン、¹H はアノマー位水素ピークの積算値の比率) より求めた。

【0108】

【表 1】

	温度 (°C)	反応時間 (分)	収率 (%)	アノマー異性体の比率 (α/β)
実施例5	-50		70*	98/2
実施例6	25	30	67	94/6
実施例7	0	60	77	96/4
実施例8	-35	300	93	97/3

※単離収率

【0109】

実施例 9

CpZrCl₂ を SnCl₂ に代えた他は、実施例 6 と同様の方法により、反応を行った。実施例 6 と同様、¹H-NMR より求めたシクロヘキシルメチル 2,4-ジ-*O*-ベンジル-3,6-*O*-[ビベンジル-2,2'-ビス(メチレン)]-D-グルコピラ

ノシドの収率は63%であり、アノマー異性体の比率は $\alpha/\beta = 93/7$ であった。

【0110】

実施例10~18

反応温度を25℃、反応溶媒及び反応時間を下記表2に記載のものとする他は、実施例5と同様の方法により、反応を行った。実施例6と同様の方法により求めたシクロヘキシルメチル 2,4-ジ-O-ベンジル-3,6-O-[ビベンジル-2,2'-ビス(メチレン)]-D-グルコピラノシドの収率及びアノマー異性体の比率を下記表2に示す。なお、表2中、Etはエチル基、i-Prはイソプロピル基、t-Bu基はターシャリーブチル基、THFはテトラヒドロフラン、CPMEはシクロペンチルメチルエーテルを示す。

【0111】

【表2】

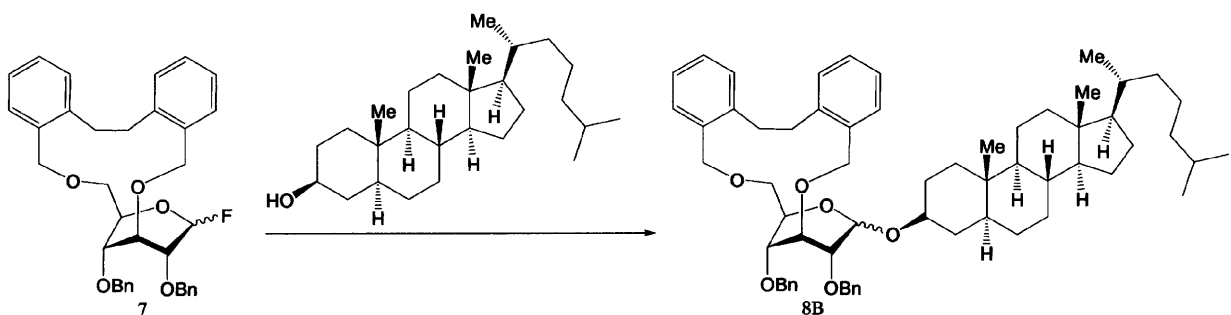
	溶媒	反応時間 (分)	収率 (%)	アノマー異性体の比率 (α/β)
実施例10	トルエン	30	84	29/71
実施例11	アセトニトリル	30	63	49/51
実施例12	THF	30	83	70/30
実施例13	ジクロロメタン	30	81	80/20
実施例14	Et ₂ O/ <i>n</i> -ヘキサン (容量比で1/1)	75	72	93/7
実施例15	1,4-ジオキサン	30	46	87/13
実施例16	<i>i</i> -Pr ₂ O	15	98	92/8
実施例17	CPME	10	86	93/7
実施例18	<i>t</i> -BuOEt	30	81	94/6

【0112】

実施例19

【0113】

【化17】



【0114】

モレキュラーシーブス4A(52.8mg)、ジシクロペンタジエニルジルコニウムジクロリド(Cp₂ZrCl₂;12.9mg、44.1μmol)、過塩素酸銀(I)(AgClO₄;18.2mg、87.8μmol)及びジエチルエーテル(0.5mL)の混合物を室温において10分撹拌した。この混合物に室温において、(+)-ジヒドロコレステロール(8.2mg、21μmol)並びに2,4-ジ-O-ベンジル-3,6-O-[ビベンジル-2,2'-ビス(メチレン)]グルコシルフルオリド(10.0mg、17.6μmol)のジエチルエーテル溶液(1.5mL)を加えた。その後、室温で10分間反応混合物を撹拌した後、反応混合物に飽和炭酸水素ナトリウム水溶液(5mL)を加えクエンチした。得られた混合物をジエチルエーテル(20mL)によって

10

20

30

40

50

希釈した後、綿及びセライトにより濾過し、混合物からモレキュラーシーブスを除いた。濾液を酢酸エチル(30 mL)で抽出し、抽出物を合わせ、これを飽和食塩水(5 mL)で洗浄した。さらに有機層を無水硫酸マグネシウムで乾燥し、綿柱濾過した後、溶媒を除去し、粗生成物をアノマー異性体の混合物で得た。粗生成物中のジヒドロコレステリル 2, 4 - ジ - O - ベンジル - 3, 6 - O - [ビベンジルビス - 2, 2' - (メチレン)] - D - グルコピラノシドの収量を ^1H - NMR (溶媒: CDCl_3 、標準物質: アセトン) を用いて求めたところ、収率は 74% であり、また、アノマー位水素ピークの積算値の比率から求めたアノマー異性体比率は $\text{ } / \text{ } = 96 / 4$ であった。

【0115】

ジヒドロコレステリル 2, 4 - ジ - O - ベンジル - 3, 6 - O - [ビベンジルビス - 2, 2' - (メチレン)] - D - グルコピラノシドの理化学的性質は以下の通りである。

$[\alpha]_{\text{D}}^{25} = +41.8$ ($c = 0.15$ 、 CHCl_3)

IR (ATR): 3062, 3027, 2929, 2864, 1731, 1604, 1495, 1454, 1381, 1259, 1215, 1148, 1070, 1027, 954, 805, 750, 697 cm^{-1}

^1H - NMR (400 MHz、 CDCl_3): ppm

7.49-7.27 (m, 10 H), 7.25-7.02 (m, 8 H), 5.03 (d, $J = 3.4$ Hz, 1 H), 4.72 (d, $J = 12.3$ Hz, 1 H), 4.64 (d, $J = 12.3$ Hz, 1 H), 4.52 (d, $J = 9.7$ Hz, 1 H), 4.45 (s, 2 H), 4.35 (d, $J = 12.2$ Hz, 1 H), 4.27 (d, $J = 9.7$ Hz, 1 H), 4.20-4.16 (m, 2 H), 4.05 (dd, $J = 6.9, 5.0$ Hz, 1 H), 3.95 (br d, $J = 6.6$ Hz, 1 H), 3.75 (dd, $J = 10.8, 3.2$ Hz, 1 H), 3.69-3.66 (m, 2 H), 3.48 (dddd, $J = 15.6, 9.6, 4.6, 4.6$ Hz, 1 H), 3.05-2.96 (m, 4 H), 1.97-1.17 (m, 25 H), 1.16-0.85 (m, 15 H), 0.79 (s, 3 H), 0.64 (s, 3 H)

^{13}C - NMR (100 MHz、 CDCl_3): ppm

141.8 (s), 139.7 (s), 138.9 (s), 138.8 (s), 136.6 (s), 135.7 (s), 131.6 (d), 130.9 (d), 129.1 (d), 129.0 (d), 128.8 (d), 129.1-127.9 (9個のダブルットが重複: 5個のピークを観測), 127.6 (d), 127.4 (d), 126.4 (d), 126.2 (d), 94.6 (d), 79.4 (d), 77.2 (d), 75.3 (d), 73.1 (d), 73.1 (t), 72.3 (t), 71.8 (d), 71.6 (t), 69.9 (t), 64.9 (t), 56.7 (d), 56.5 (d), 54.5 (d), 45.2 (d), 42.8 (s), 40.2 (t), 39.7 (t), 37.1 (t), 36.3 (t), 36.1 (t), 35.9 (d), 35.8 (s), 35.7 (d), 33.5 (t), 33.3 (t), 32.3 (t), 28.9 (t), 28.4 (t), 28.2 (d), 27.9 (t), 24.4 (t), 24.0 (t), 23.0 (q), 22.7 (q), 21.4 (t), 18.8 (q), 12.5 (q), 12.2 (q)

HRMS - ESI (m/z): $[M + Na]^+$

計算値 ($\text{C}_{63}\text{H}_{84}^{23}\text{NaO}_6$ として) 959.6166、実測値 959.6138

ジヒドロコレステリル 2, 4 - ジ - O - ベンジル - 3, 6 - O - [ビベンジルビス - 2, 2' - (メチレン)] - D - グルコピラノシドの理化学的性質は以下の通りである。

$[\alpha]_{\text{D}}^{25} = +12.3$ ($c = 0.065$ 、 CHCl_3)、

IR (ATR): 3036, 3027, 2925, 2853, 1729, 1604, 1494, 1454, 1377, 1261, 1214, 1151, 1071, 1029, 954, 804, 751, 698 cm^{-1} 、

^1H NMR (400 MHz、 CDCl_3): ppm

7.44 - 7.28 (m, 10 H), 7.23 - 7.08 (m, 8 H), 4.93 (d, $J = 7.1$ Hz, 1 H), 4.87 (d, $J = 12.1$ Hz, 1 H), 4.71 (d, $J = 12.4$ Hz, 1 H), 4.42 (d, $J = 10.3$ Hz, 1 H), 4.37 (d, $J = 10.1$ Hz, 1 H), 4.37 (d, $J = 12.4$ Hz, 1 H), 4.28 (d, $J = 12.1$ Hz, 1 H), 4.27 (d, $J = 10.8$ Hz, 1 H), 4.18 (d, $J = 10.5$ Hz, 1 H), 4.04 (m, 1 H), 3.82 (dd, $J = 2.1, 1.8$ Hz, 1 H), 3.79 (dd, $J = 2.3, 2.1$ Hz, 1 H), 3.65 - 3.55 (m, 4 H), 3.02 - 2.86 (m, 4 H), 2.09 - 1.62 (m, 7 H), 1.51 - 0.92 (m, 24 H), 0.90 (d, $J = 6.6$ Hz, 3 H), 0.86 (d, $J = 8.2$ Hz, 3 H), 0.86 (d, $J = 6.6$ Hz, 3 H), 0.79 (s, 3 H), 0.64 (s, 3 H)、

10

20

30

40

50

^{13}C NMR (100 MHz, CDCl_3): p p m

141.9 (s), 141.4 (s), 139.1 (s), 138.0 (s), 135.8 (s), 135.4 (s), 131.5 (d), 131.2 (d), 129.2 (d), 128.7 (d), 128.4 - 128.3 (8個のダブルットが重複: 4個のピークを観測), 128.1 (d, 2C), 127.6 (d, 2C), 126.3 (d), 126.1 (d), 99.4 (d), 81.4 (d), 81.0 (d), 78.6 (d), 76.1 (d), 73.5 (t), 73.3 (d), 72.5 (t), 71.1 (t), 70.4 (t), 69.9 (t), 54.6 (d), 56.4 (d), 54.5 (d), 44.9 (d), 42.7 (s), 40.2 (t), 39.7 (t), 37.2 (t), 36.3 (t), 36.0 (d), 35.8 (s), 35.6 (d), 34.9 (t), 33.2 (t, 2C), 32.3 (t), 29.8 (t), 29.0 (t), 28.4 (t), 28.2 (d), 24.4 (t), 24.0 (t), 23.0 (q), 22.7 (q), 21.4 (t), 18.8 (q), 12.5 (q), 12.2 (q)、

H R M S - E S I (m / z) : [M + N a] ⁺

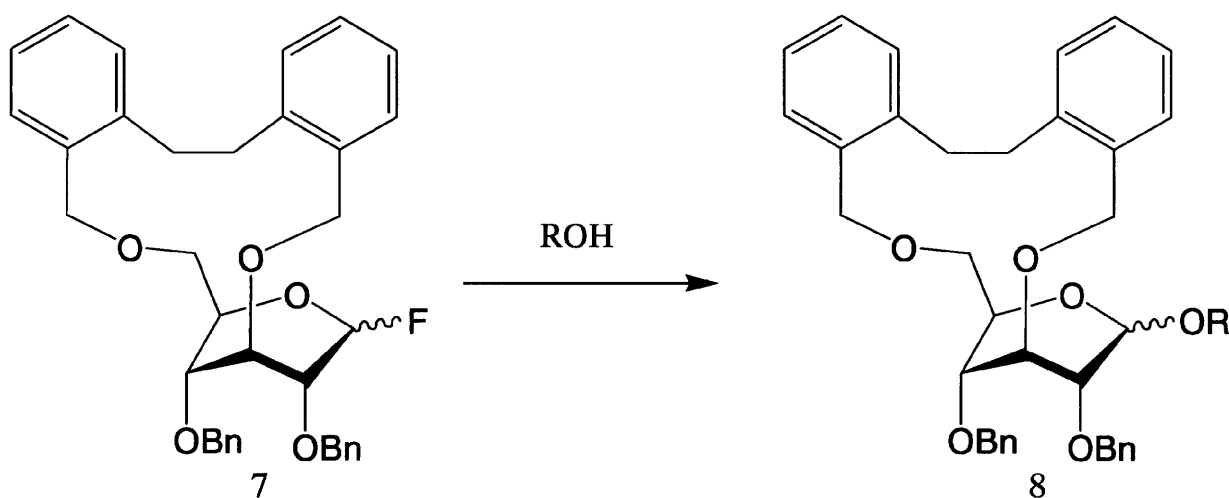
計算値 ($\text{C}_{63}\text{H}_{84}^{23}\text{NaO}_6$ として) 959.6166、実測値959.6145。

【 0 1 1 6 】

実施例 2 0 ~ 2 4

【 0 1 1 7 】

【 化 1 8 】



【 0 1 1 8 】

シクロヘキシルメタノールに代えて、下記表 3 に記載のアルコールを用いた他は、実施例 3 と同様の方法により、反応を行った。得られた化合物の収率及びアノマー異性体の比率を下記表 3 に示す。実施例 2 0 ~ 2 3 は ^1H - N M R (溶媒 : CDCl_3 、標準物質 : アセトン) を用いて求めた収率であり、実施例 2 4 は単離収率である。なお、得られた化合物は接触水素添加により、2 及び 4 位等のベンジル基、3 及び 6 位のビベンジル 2 , 2 ' - ビスメチレン基を脱保護した後、各アルコールを無水酢酸とピリジンを用いてアセチル化することで既知化合物へと誘導し、 / の異性体を同定した。

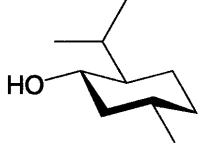

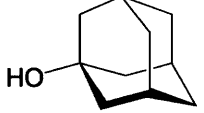
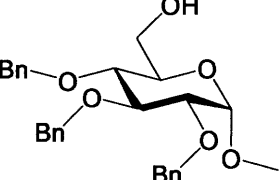
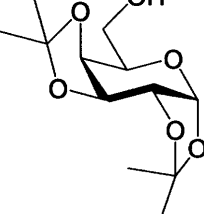
【 0 1 1 9 】

10

20

30

【表 3】

	アルコール	収率 (%)	アノマー異性体の比率 (α/β)
実施例20		57	94/6
実施例21		73	93/7
実施例22		81	89/11
実施例23		45	96/4
実施例24		73*	91/1

*単離収率

【 0 1 2 0 】

実施例 20 で得られた化合物の理化学的性質は以下の通りである。

・ 体

[]_D²⁴ = + 31.4 (c = 0.615、CHCl₃)、

IR (ATR) : 3041, 3027, 2922, 2868, 1733, 1605, 1540, 1495, 1455, 1368, 1216, 1095, 1028, 921, 850, 821 cm⁻¹、

¹H NMR (400 MHz, CDCl₃) : ppm

7.44 - 7.27 (m, 11 H), 7.24 - 7.09 (m, 7 H), 5.06 (d, J = 4.1 Hz, 1 H), 4.82 (d, J = 12.1 Hz, 1 H), 4.75 (d, J = 10.1 Hz, 1 H), 4.62 (d, J = 12.1 Hz, 1 H), 4.49 (d, J = 10.8 Hz, 1 H), 4.35 (d, J = 11.9, 1 H), 4.3 (d, J = 10.8, 1 H), 4.23 (d, J = 10.1, 1 H), 4.21 (d, J = 11.9 Hz, 1 H), 4.07 (br d, J = 7.3 Hz, 1 H), 4.01 (m, 6.6 Hz, 2 H), 3.78 - 3.71 (m 3 H), 3.49 (dt, J = 10.5, 4.1 Hz, 1 H), 4.19 - 2.89 (m, 4 H), 2.38 (ddt, J = 16.5, 7.1, 2.5 Hz, 1 H), 2.00 (br d, J = 11.9 Hz, 1 H), 1.67 - 1.60 (m, 2 H), 1.35 - 1.26 (m, 3 H), 0.95 - 0.82 (m, 2 H, メチルと重複), 0.88 (d, J = 6.5 Hz, 3 H), 0.85 (d, J = 6.9 Hz, 3 H), 0.78 (d, J = 6.9 Hz, 3 H)、

¹³C NMR (100 MHz, CDCl₃) : ppm

142.1 (s), 141.3 (s), 139.2 (s), 138.7 (s), 136.0 (s), 135.9 (s), 131.5 (d), 131.3 (d), 129.3 (d, 2C), 128.7 (d), 128.6 (d), 128.3 - 128.2 (d, 4個のダブルレットが重複: 3個のピークを観測), 127.9 (d, 2C), 127.7 (d, 2C), 127.5 (d), 127.4 (d), 126.3 (d), 126.2 (d), 92.9 (d), 78.0 (d), 75.6 (d), 75.1 (d), 73.6 (d), 73.4 (t), 73.1 (t), 72.4 (d), 71.2 (t), 69.9 (t), 67.8 (t), 48.2 (d), 40.4 (t), 34.6 (t), 33.8 (t), 33.7 (t), 31.5 (d), 25.1 (d), 23.2 (t), 22.5 (q), 21.3 (q), 16.1 (q)、

10

20

30

40

50

H R M S - E S I (m / z) : [M + N a] ⁺

計算値 (C₄₆H₅₆²³NaO₆として) 727.3975、実測値727.3983。

・ 体

[]_D^{2 5} = + 1 . 3 (c = 0 . 5 9、C H C l₃)、

IR (ATR) : 3029, 2922, 2868, 1731, 1604, 1496, 1455, 1365, 1214, 1093, 849, 822, 752 cm⁻¹、

¹H NMR (400 MHz, CDCl₃) : p p m

7.42 - 7.28 (m, 11 H), 7.25 - 7.11 (m, 7 H), 4.88 (d, J = 7.1 Hz, 1 H), 4.81 (d, J = 11.9 Hz, 1 H), 4.7 (d, J = 11.7 Hz, 1 H), 4.45 (d, J = 10.3 Hz, 1 H), 4.38 (d, J = 10.3 Hz, 1 H), 4.38 (d, J = 11.9 Hz, 1 H), 4.32 (d, J = 11.9 Hz, 1 H), 4.2 10
3 (d, J = 10.5 Hz, 1 H), 4.19 (d, J = 10.5 Hz, 1 H), 4.08 (br m, 1 H), 3.83 (br s, 1 H), 3.78 (br s, Hz, 1 H), 3.65 (dd, J = 9.4, 6.6 Hz, 1 H), 4.59 (dd, J = 7.1, 3.2 Hz, 1 H), 3.57 (dd, J = 6.6, 3.2 Hz, 1 H), 3.36 (dt, J = 10.6, 4.4 Hz, 1 H), 3.03 - 2.87 (m, 4 H), 2.37 (ddt, J = 16.0, 6.9, 2.1 Hz, 1 H), 2.16 (br d, J = 12.1 Hz, 1 H), 1.63 - 1.59 (m, 3 H), 1.47 - 1.25 (m, 3 H), 1.09 - 0.93 (m, 1 H), 0.9 (d, J = 6.4 Hz, 3 H), 0.85 (d, J = 7.1 Hz, 3 H), 0.72 (d, J = 7.1 Hz, 3 H)、

¹³C NMR (100 MHz, CDCl₃) : p p m

141.9 (s), 141.4 (s), 139.0 (s), 138.0 (s), 135.8 (s), 135.3 (s), 131.5 (d), 131.2 (d), 129.3 (d), 128.8 (d, 2C), 128.4 (d, 2C), 128.3 - 128.2 (5個のダブルットが重複 : 3個のピークを観測), 128.1 (d, 2C), 127.7 (d, 2C), 126.3 (d), 126.1 (d), 1 20
01.7 (d), 81.8 (d), 81.5 (d), 81.4 (d), 76.0 (d), 73.5 (t), 73.2 (d), 72.4 (t), 71.0 (t), 70.6 (t), 69.9 (t), 48.8 (d), 43.5 (t), 34.5 (t), 33.2 (t, 2C), 31.9 (d), 25.0 (d), 23.1 (t), 22.5 (q), 21.4 (q), 16.1 (q)、

H R M S - E S I (m / z) : [M + N a] ⁺

計算値 (C₄₆H₅₆²³NaO₆として) 727.3975、実測値727.3986。

【 0 1 2 1 】

実施例 2 1 で得られた化合物の理化学的性質は以下の通りである。

・ 体

[]_D^{2 3} = + 1 4 . 5 (c = 0 . 5 4、C H C l₃)、

IR (ATR) : 3063, 3026, 2951, 2921, 2867, 1735, 1604, 1495, 1454, 1366, 1239, 1216 30
, 1071, 1037, 919, 848, 789 cm⁻¹、

¹H NMR (400 MHz, CDCl₃) : p p m

7.52 - 7.58 (m, 11 H), 7.23 - 7.02 (m, 7 H), 5.05 (d, J = 3.43 Hz, 1 H), 4.73 (d, J = 11.9 Hz, 1 H), 4.58 (d, J = 11.9 Hz, 1 H), 4.53 (d, J = 9.9 Hz, 1 H), 4.44 (d, J = 11.9 Hz, 1 H), 4.38 (d, J = 11.9 Hz, 1 H), 4.33 (d, J = 11.7 Hz, 1 H), 4.28 (d, J = 9.9 Hz, 1 H), 4.21 (dd, J = 7.8, 4.4 Hz, 1 H), 4.15 (d, J = 11.9 Hz, 1 H), 4.06 (dd, J = 7.1, 4.4 Hz, 1 H), 4.02 (m, 1 H), 3.66 (dd, J = 10.3, 3.0 Hz, 1 H), 3.58 (dd, J = 7.8, 3.4 Hz, 1 H), 3.54 (dd, J = 10.3, 3.9 Hz, 1 H), 3.45 (dt, J = 10.5, 4.4 Hz, 1 H), 3.06 - 2.85 (m, 4 H), 2.27 (ddt, J = 13.5, 6.6, 1.6 Hz, 1 H), 2.15 (br d, J = 12.4 Hz, 1 H), 1.69 - 1.58 (m, 3 H), 1.36 - 1.23 (m, 3 H) 40
, 1.11 - 0.90 (m, 1 H, メチルと重複), 0.88 (d, J = 6.6 Hz, 3 H), 0.85 (d, J = 7.1 Hz, 3 H), 0.71 (d, J = 6.9 Hz, 3 H)、

¹³C NMR (100 MHz, CDCl₃) : p p m

141.7 (s), 139.6 (s), 138.7 (s), 138.6 (s), 136.7 (s), 135.7 (s), 131.6 (d), 130.1 (d), 129.0 (d), 129.0 (d), 128.8 (d), 128.4 (d, 2C), 128.2 - 128.1 (3個のダブルットが重複 : 2個のピークを観測), 127.9 - 127.8 (4個のダブルットが重複 : 2個のピークを観測), 127.6 (d), 127.4 (d), 126.4 (d), 126.2 (d), 98.0 (d), 81.6 (d), 79.4 (d), 75.4 (d), 73.2 (d), 73.1 (t), 72.4 (t), 71.8 (d), 71.7 (t), 70.0 (t), 64.6 (t), 48.6 (d), 43.1 (t), 34.5 (t), 33.5 (t), 33.2 (t), 31.8 (d), 25.0 (d), 23.2 (t), 22.5 (q), 21.3 (q), 16.3 (q)、

10

20

30

40

50

H R M S - E S I (m / z) : [M + N a] ⁺

計算値 (C₄₆H₅₆²³NaO₆として) 727.3975、実測値727.3987。

・ 体

[]_D^{2 2} = - 2 6 . 3 (c = 0 . 7 6 、 C H C l ₃) 、

IR (ATR) : 3058, 3028, 2949, 2921, 2867, 1731, 1604, 1494, 1454, 1369, 1244, 1216, 1089, 1048, 991, 941, 846, 752 cm⁻¹、

¹H NMR (400 MHz, CDCl₃) : p p m

7.44 - 7.28 (m, 11 H), 7.25 - 7.10 (m, 7 H), 4.87 (d, J = 7.1 Hz, 1 H), 4.85 (d, J = 12.2 Hz, 1 H), 4.68 (d, J = 12.2 Hz, 1 H), 4.52 (d, J = 10.8 Hz, 1 H), 4.38 (d, J = 11.9 Hz, 1 H), 4.35 (d, J = 10.8 Hz, 1 H), 4.32 (d, J = 11.9 Hz, 1 H), 4.26 (d, J = 10.5 Hz, 1 H), 4.2 (d, J = 10.5 Hz, 1 H), 3.99 (m, 1 H), 3.88 (dd, J = 2.7, 2.3 Hz, 1 H), 3.81 (dd, J = 2.8, 2.7 Hz, 1 H), 3.66 (dd, J = 9.6, 4.8 Hz, 1 H), 3.58 (dd, J = 9.6, 8.2 Hz, 1 H), 3.54 (dd, J = 7.1, 2.8 Hz, 1 H), 3.45 (t, J = 10.6, 4.4 Hz, 1 H), 3.06 - 2.85 (m, 4 H), 2.27 (ddt, J = 13.7, 6.6, 2.5 Hz, 1 H), 2.15 (br d, J = 12.2 Hz, 1 H), 1.67 - 1.61 (m, 2 H), 1.38 - 1.18 (m, 3 H), 1.03 - 0.83 (m, 2 H, メチルと重複), 0.90 (d, J = 6.6 Hz, 3 H), 0.86 (d, J = 7.1 Hz, 3 H), 0.75 (d, J = 6.9 Hz, 3 H)、

¹³C NMR (100 MHz, CDCl₃) : p p m

141.9 (s), 141.3 (s), 139.2 (s), 138.0 (s), 136.0 (s), 135.6 (s), 131.4 (d), 131.2 (d), 129.4 (d), 128.7 (d), 128.7 (d), 128.4 - 128.3 (9個のダブルットが重複: 3個のピークを観測), 128.1 (d, 2C), 127.7 (d), 127.6 (d), 98.4 (d), 81.8 (d), 80.9 (d), 77.3 (d), 76.3 (d), 73.4 (t), 73.2 (d), 72.5 (t), 71.2 (t), 70.6 (t), 69.6 (t), 48.2 (d), 41.0 (t), 34.7 (t), 33.4 (t, 2C), 31.7 (d), 25.3 (d), 23.4 (t), 22.5 (q), 21.2 (q), 16.1 (q)、

H R M S - E S I (m / z) : [M + N a] ⁺

計算値 (C₄₆H₅₆²³NaO₆として) 727.3975、実測値727.3975。

【 0 1 2 2 】

実施例 2 2 で得られた化合物の理化学的性質は以下の通りである。

・ 体

[]_D^{2 1} = + 1 7 . 3 (c = 0 . 5 、 C H C l ₃) 、

IR (ATR) : 3062, 3022, 2906, 2851, 1730, 1604, 1495, 1454, 1354, 1304, 1216, 1150, 1070, 1043, 982, 941, 909, 812, 754 cm⁻¹、

¹H NMR (400 MHz, CDCl₃) : p p m

7.51 - 7.27 (m, 10 H), 7.24 - 7.02 (m, 8 H), 5.34 (d, J = 3.7 Hz, 1 H), 4.76 (d, J = 12.4 Hz, 1 H), 4.58 (d, J = 12.4 Hz, 1 H), 4.54 (d, J = 9.9 Hz, 1 H), 4.45 (d, J = 11.9 Hz, 1 H), 4.42 (d, J = 11.9 Hz, 1 H), 4.38 (d, J = 11.9 Hz, 1 H), 4.26 (d, J = 9.9 Hz, 1 H), 4.23 (dd, J = 7.8, 4.8 Hz, 1 H), 4.20 (d, J = 11.9 Hz, 1 H), 4.08 - 4.03 (m, 2 H), 3.76 (dd, J = 10.8, 2.8 Hz, 1 H), 3.71 (dd, J = 10.8, 2.0 Hz, 1 H), 3.64 (dd, J = 7.8, 3.7 Hz, 1 H), 3.06 - 2.94 (m, 4 H), 2.12 (br s, 3 H), 1.84 (br d, J = 11.7 Hz, 3 H), 1.79 (br d, J = 11.5 Hz, 3 H), 1.61 (s, 6 H)

¹³C NMR (100 MHz, CDCl₃) : p p m

141.7 (s), 139.6 (s), 138.9 (s), 138.8 (s), 136.8 (s), 135.7 (s), 131.7 (d), 130.8 (d), 129.1 (d), 120.0 (d), 128.8 (d), 128.4 (d, 2C), 128.2 (d, 2C), 128.1 (d), 127.9 (d, 2C), 127.8 (d, 2C), 127.6 (d), 127.4 (d), 126.4 (d), 123.2 (d), 89.2 (d), 79.5 (d), 75.2 (d), 74.4 (s), 73.2 (t), 72.9 (d), 72.2 (t), 71.6 (t), 71.5 (d), 69.9 (t), 64.4 (t), 42.6 (t, 3C), 36.4 (t, 3C), 33.6 (t), 33.4 (t)、

H R M S - E S I (m / z) : [M + N a] ⁺

計算値 (C₄₆H₅₂²³NaO₆として) 723.3662、実測値723.3652。

・ 体

10

20

30

40

50

$[\alpha]_D^{21} = -6.41$ (c = 0.245, CHCl₃)、

IR (ATR) : 3062, 3027, 2905, 2852, 1951, 1728, 1604, 1494, 1454, 1354, 1305, 1215, 1071, 1048, 941, 844, 813, 749 cm⁻¹、

¹H NMR (400 MHz, CDCl₃) : ppm

7.45 - 7.27 (m, 10 H), 7.23 - 7.08 (m, 8 H), 5.10 (d, J = 7.6 Hz, 1 H), 4.89 (d, J = 12.1 Hz, 1 H), 4.72 (d, J = 12.4 Hz, 1 H), 4.42 (d, J = 10.3 Hz, 1 H), 4.37 (d, J = 12.1 Hz, 1 H), 4.36 (d, J = 10.3 Hz, 1 H), 4.29 (d, J = 12.1 Hz, 1 H), 4.26 (d, J = 10.5 Hz, 1 H), 4.14 (d, J = 10.5 Hz, 1 H), 4.01 (m, 1 H), 3.82 (dd, J = 2.4, 2.1 Hz, 1 H), 3.78 (dd, J = 2.8, 2.4 Hz, 1 H), 3.62 (dd, J = 9.4, 5.0 Hz, 1 H), 3.56 (dd, J = 9.4, 6.0 Hz, 1 H), 3.55 (dd, J = 7.6, 2.4 Hz, 1 H), 3.04 - 2.84 (m, 4 H), 2.14 (br s, 3 H), 1.91 (br d, J = 11.7 Hz, 3 H), 1.8 (br d, J = 11.7 Hz, 3 H), 1.62 (br s, 6 H)、

¹³C NMR (100 MHz, CDCl₃) : ppm

141.9 (s), 141.3 (s), 139.2 (s), 138.1 (s), 135.8 (s), 135.5 (s), 131.4 (d), 131.2 (d), 129.2 (d), 128.7 (d), 128.6 (d), 128.4 (d, 2C), 128.3 (d, 3C), 128.2 (d, 4C), 127.6 (d), 127.5 (d), 126.3 (d), 126.1 (d), 93.7 (d), 81.9 (d), 81.0 (d), 75.9 (d), 74.9 (s), 73.5 (t), 73.3 (d), 72.5 (t), 71.0 (t), 70.5 (t), 69.6 (t), 42.9 (t, 3C), 36.5 (t, 3C), 33.1 (t, 2C), 30.8 (d, 3C)、

H R M S - E S I (m/z) : [M + Na]⁺

計算値 (C₄₆H₅₂²³NaO₆として) 723.3662、実測値723.3652。

【0123】

実施例23で得られた化合物の理化学的性質は以下の通りである。

・ 体

$[\alpha]_D^{24} = +29.6$ (c = 0.48, CHCl₃)、

IR (ATR) : 3062, 3029, 2905, 2859, 1604, 1496, 1454, 1362, 1215, 1159, 1072, 1028, 912, 753, 698, 667, 630, 610 cm⁻¹、

¹H NMR (400 MHz, CDCl₃) : ppm

7.41 - 7.27 (m, 21 H), 7.24 - 7.00 (m, 12 H), 5.01 (d, J = 3.2 Hz, 1 H), 4.94 (d, J = 11.0 Hz, 1 H), 4.82 (d, J = 11.0 Hz, 1 H), 4.81 (d, J = 11.0 Hz, 1 H), 4.75 (d, J = 11.7 Hz, 1 H), 4.72 (d, J = 11.7 Hz, 1 H), 4.68 (d, J = 11.0 Hz, 1 H), 4.6 (d, J = 12.4 Hz, 1 H), 4.59 (d, J = 12.4 Hz, 1 H), 4.56 (d, J = 11.2 Hz, 1 H), 4.55 (d, J = 3.4 Hz, 1 H H-1), 4.42 (d, J = 11.2 Hz, 1 H), 4.36 (d, J = 11.2 Hz, 1 H), 4.32 (d, J = 11.9 Hz, 1 H), 4.2 (d, J = 11.2 Hz, 1 H), 4.13 (d, J = 11.9 Hz, 1 H), 4.13 (dd, J = 7.0, 3.8 Hz, 1 H), 4.02 (dd, J = 3.8, 1.8 Hz, 1 H), 4 (dd, J = 3.2, 1.8 Hz, 1 H), 3.98 - 3.94 (m, 2 H), 3.76 (dd, J = 7.0, 3.2 Hz, 1 H), 3.76 - 3.73 (m, 1 H), 3.90 - 3.57 (m, 4 H), 3.43 (dd, J = 3.4, 9.6 Hz, 1 H), 3.32 (s, 3 H), 3.10 - 2.91 (m, 4 H)、

¹³C NMR (100 MHz, CDCl₃) : ppm

141.8 (s), 140.3 (s), 139.1 (s), 138.9 (s), 138.7 (s), 138.7 (s), 138.4 (s), 136.2 (s), 135.7 (s), 131.5 (d), 131.0 (d), 129.2 (d), 129.1 (d), 128.8 (d), 128.5 - 128.4 (10個のダブルットが重複 : 3個のピークを観測), 128.2 (d, 2C), 128.2 (d, 2C), 127.9 (d, 2C), 127.9 (d, 2C), 127.8 (d, 2C), 127.7 - 127.6 (5個のダブルットが重複 : 3個のピークを観測), 127.4 (d), 126.4 (d), 126.2 (d), 98.2 (d), 96.8 (d), 82.2 (d), 80.1 (d), 78.5 (d), 78.0 (d), 75.7 (t), 75.1 (t), 74.8 (d), 73.5 (t), 73.0 (1個のダブルット及び1個のトリプレット), 72.5 (t), 72.4 (d), 71.6 (t), 70.4 (d), 69.6 (t), 66.4 (t), 66.1 (t), 55.2 (q), 33.6 (t), 33.5 (t)、

H R M S - E S I (m/z) : [M + Na]⁺

計算値 (C₆₄H₆₈²³NaO₁₁として) 1035.4659、実測値1035.4659。

【0124】

実施例24で得られた化合物の理化学的性質は以下の通りである。

10

20

30

40

50

・ 体

[]_D²³ = - 0 . 7 5 2 (c = 0 . 3 5 5 、 C H C l ₃) 、

IR (ATR) : 3055, 3020, 2980, 2936, 2901, 1495, 1454, 1381, 1256, 1212, 1167, 1071, 998, 910, 863, 734 cm⁻¹、

¹H NMR (400 MHz, CDCl₃) : p p m

7.44 - 7.15 (m, 16 H), 7.06 - 7.04 (m, 2 H), 5.5 (d, J = 4.8 Hz, 1 H), 4.98 (d, J = 3.6 Hz, 1 H), 4.77 (d, J = 12.4 Hz, 1 H), 4.63 (d, J = 12.4 Hz, 1 H), 4.57 - 4.55 (m, 2 H), 4.41 (d, J = 11.6 Hz, 1 H), 4.37 (d, J = 11.6 Hz, 1 H), 4.34 (d, J = 12.0 Hz, 1 H), 4.32 (dd, J = 8.0, 2.0 Hz, 1 H), 4.31 (d, J = 11.6 Hz, 1 H), 4.28 (dd, J = 4.8, 2.8 Hz, 1 H), 4.28 (d, J = 12.0 Hz, 1 H), 4.14 (dd, J = 6.8, 3.6 Hz, 1 H), 4.07 - 4.01 (m, 3 H), 3.83 (dd, J = 10.8, 6.0 Hz, 1 H), 3.77 (dd, J = 10.8, 3.2 Hz, 1 H), 3.73 - 3.67 (m, 3 H), 3.09 - 2.91 (m, 4 H), 1.49 (s, 3 H), 1.43 (s, 3 H), 1.31 (s, 3 H), 1.28 (s, 3 H)、

¹³C NMR (100 MHz, CDCl₃) : p p m

141.7 (s), 140.1 (s), 138.8 (s), 138.7 (s), 136.3 (s), 135.7 (s), 131.6 (d), 131.0 (d), 129.2 (d), 129.0 (d), 128.8 (d), 128.4 (d, 2C), 128.4 (d), 128.2 (d, 2C), 127.8 (d, 2C), 127.8 (d, 2C), 127.6 (d), 127.4 (d), 126.4 (d), 126.3 (d), 109.2 (s), 108.7 (s), 96.8 (d), 96.4 (d), 78.8 (d), 74.9 (d), 73.0 (t), 72.8 (d), 72.4 (t), 72.1 (d), 71.4 (t), 70.9 (d), 70.8 (d), 70.7 (d), 69.7 (t), 66.7 (t), 66.2 (d), 65.7 (t), 33.5 (t), 33.3 (t), 26.3 (q), 26.2 (q), 25.1 (q), 24.6 (q)、

H R M S - E S I (m / z) : [M + N a] ⁺

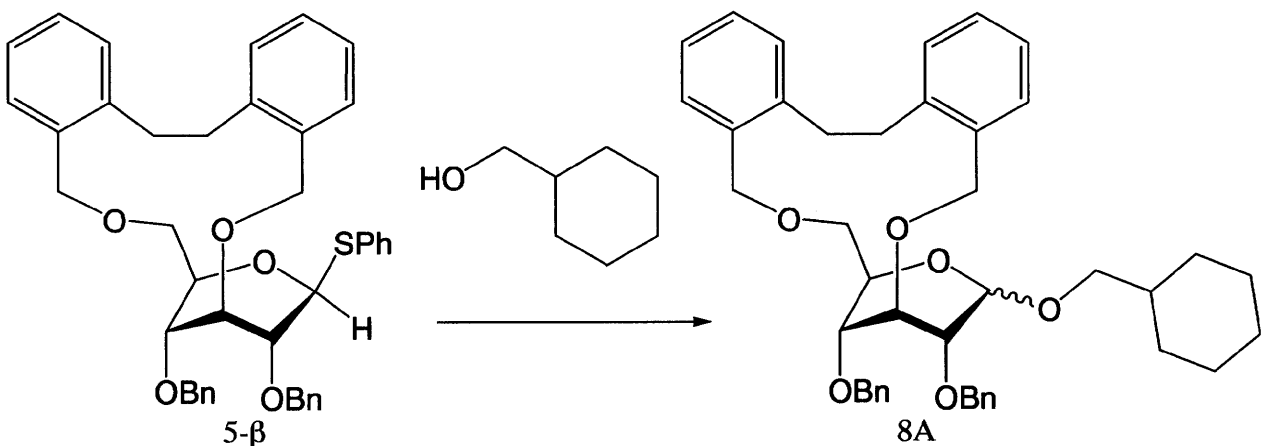
計算値 (C₄₈H₅₆²³NaO₁₁として) 831.372、実測値831.3733。

【 0 1 2 5 】

実施例 2 5

【 0 1 2 6 】

【 化 1 9 】



【 0 1 2 7 】

フェニル 2, 4 - ジ - O - ベンジル - 3, 6 - O - [ビベンジル - 2, 2' - ビス (メチレン)] - 1 - チオ - D - グルコピラノシドの - グリコシル化反応

活性モレキュラーシーブス 4 A (8 2 . 8 m g) 、 フェニル 2, 4 - ジ - O - ベンジル - 3, 6 - O - [ビベンジル - 2, 2' - ビス (メチレン)] - 1 - チオ - D - グルコピラノシド (1 7 . 9 m g 、 2 7 . 2 μ m o l) 、 及び酢酸エチル (1 . 4 m L) の混合物を、0 で 5 分間攪拌した。この混合物に N - プロモスクシンイミド (N B S ; 5 . 1 m g 、 2 9 μ m o l) 及びシクロヘキシルメタノール (3 . 7 m g 、 3 3 μ m o l) を 0 で加え、0 で 2 時間攪拌した。その後、反応混合物に 1 0 % 亜硫酸ナトリウム水溶液 (1 0 m L) を加えて反応をクエンチし、綿及びセライトにより濾過することでモレキュラーシーブス 4 A を除いた。濾液を酢酸エチル (2 0 m L × 2) で抽出し、抽出物を合わせ、これを 1 0 % 亜硫酸ナトリウム水溶液 (2 0 m L) 及び飽和食塩水 (2 0 m

L) で洗浄した。洗浄した抽出物を無水硫酸マグネシウムで乾燥し、綿栓濾過した後、溶媒を留去し、粗生成物を得た。粗生成物中のシクロヘキシルメチル 2, 4 - ジ - O - ベンジル - 3, 6 - O - [ビベンジル - 2, 2' - ビス (メチレン)] - D - グルコピラノシドの収率及びアノマー異性体の比率は $^1\text{H-NMR}$ (溶媒: CDCl_3 、標準物質: アセトン、 α/β はシクロヘキシルメトキシ基の OCH_2 の水素ピークの積算値の比率) より求めたところ、収率は 71% であり、また、アノマー異性体比率は $\alpha/\beta = 96/4$ であった。

【0128】

実施例 26

フェニル 2, 4 - ジ - O - ベンジル - 3, 6 - O - [ビベンジル - 2, 2' - ビス (メチレン)] - 1 - チオ - β - D - グルコピラノシドの β - グリコシル化反応

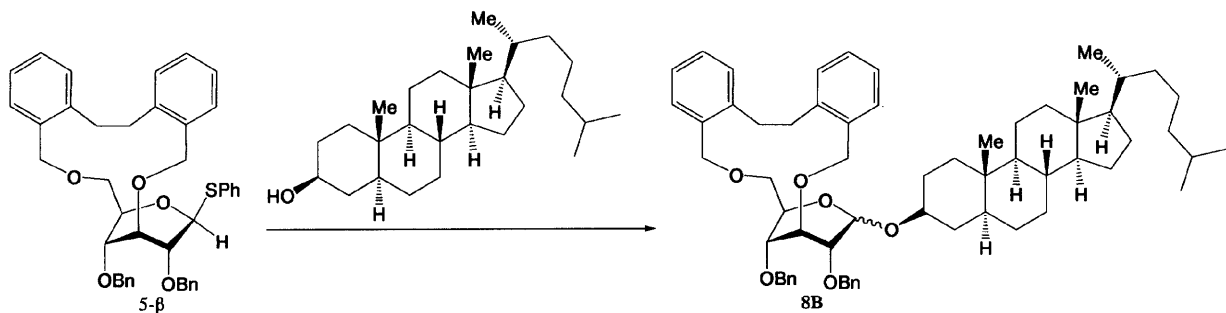
活性モレキュラーシーブス 4A (33.1 mg)、フェニル 2, 4 - ジ - O - ベンジル - 3, 6 - O - [ビベンジル - 2, 2' - ビス (メチレン)] - 1 - チオ - β - D - グルコピラノシド (7.4 mg、 $11 \mu\text{mol}$)、及び酢酸エチル (0.6 mL) の混合物を、 0°C で 5 分間攪拌した。この混合物に N - プロモスクシンイミド (NBS; 2.4 mg、 $13 \mu\text{mol}$) 及びシクロヘキシルメタノール (1.5 mg、 $13 \mu\text{mol}$) を 0°C で加え、 0°C で 1 時間攪拌した。その後、反応混合物に 10% 亜硫酸ナトリウム水溶液 (10 mL) を加えて反応をクエンチし、綿及びセライトにより濾過することでモレキュラーシーブス 4A を除いた。濾液を酢酸エチル (10 mL \times 3) で抽出し、抽出物を合わせ、これを 10% 亜硫酸ナトリウム水溶液 (10 mL) 及び飽和食塩水 (10 mL) で洗浄した。洗浄した抽出物を無水硫酸マグネシウムで乾燥し、綿栓濾過した後、溶媒を留去し、粗生成物を得た。粗生成物中のシクロヘキシルメチル 2, 4 - ジ - O - ベンジル - 3, 6 - O - [ビベンジル - 2, 2' - ビス (メチレン)] - D - グルコピラノシドの収率及びアノマー異性体の比率は $^1\text{H-NMR}$ (溶媒: CDCl_3 、標準物質: アセトン、 α/β はシクロヘキシルメトキシ基の OCH_2 の水素ピークの積算値の比率) より求めたところ、収率は 67% であり、また、アノマー異性体比率は $\alpha/\beta = 95/5$ であった。

【0129】

実施例 27

【0130】

【化 20】



【0131】

活性化モレキュラーシーブス 4A (85.3 mg)、フェニル 2, 4 - ジ - O - ベンジル - 3, 6 - O - [ビベンジル - 2, 2' - ビス (メチレン)] - 1 - チオ - β - D - グルコピラノシド (18.4 mg、 $27.9 \mu\text{mol}$) 及び (+) - ジヒドロコレステロール (13.5 mg、 $34.7 \mu\text{mol}$) を酢酸エチル (1.4 mL) に加え、 0°C で 5 分間攪拌した。 0°C に冷却したまま、この反応液に N - プロモスクシンイミド (NBS、5.8 mg、 $33 \mu\text{mol}$) を加え、温度を維持したまま 2 時間攪拌した。10% 亜硫酸ナトリウム水溶液を加え、反応をクエンチした。得られた反応混合物から、綿及びセライトにより濾過して、モレキュラーシーブス 4A を除いた。この濾液を酢酸エチル (20 mL \times 2) によって抽出し、抽出物を合わせ、これを 10% 亜硫酸ナトリウム水溶液 (20 mL) 及び飽和食塩水 (20 mL) を用いて洗浄した。さらに抽出溶液を無

水硫酸マグネシウムで乾燥し、綿栓濾過した後、溶媒を留去し、粗生成物を得た。粗生成物のアノマー異性体の混合比を¹H-NMRのスペクトルデータ(400 MHz、CDCl₃)のアノマー位水素ピークの積算値の比率より決定したところ、α : β = 98 : 2であった。得られた粗生成物をシリカゲルクロマトグラフィー(SiO₂ : 1 g、n-ヘキサン/酢酸エチル(体積比) = 1/0 → 14/1)で精製し、異性体混合物としてジヒドロコレステリル 2,4-ジ-O-ベンジル-3,6-O-[ビベンジルビス-2,2'-(メチレン)]-D-グルコピラノシド(23.6 mg、25.2 μmol、収率 : 90%)を無色のシロップとして単離した。

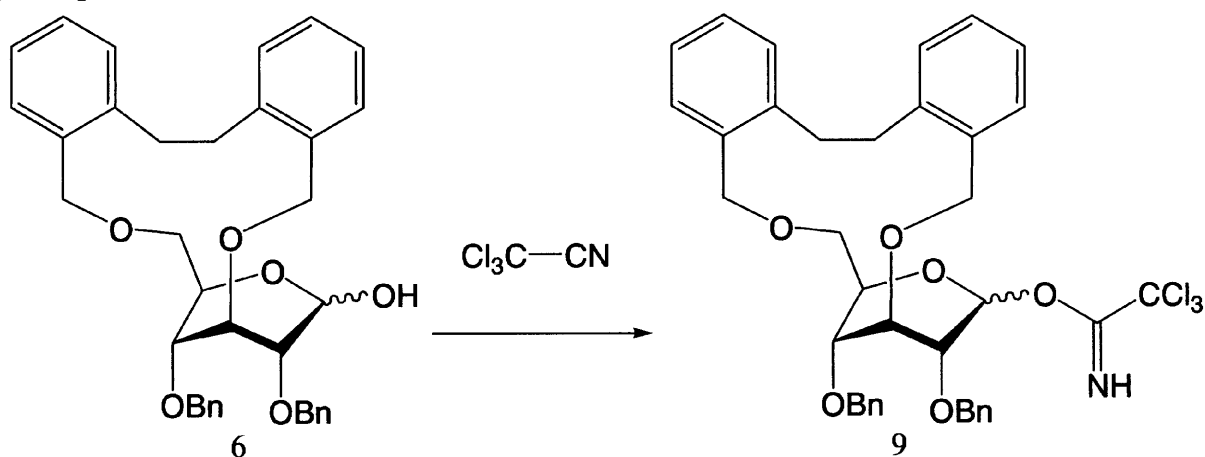
【0132】

実施例 28

10

【0133】

【化21】



20

【0134】

2,4-ジ-O-[ビベンジルビス-2,2'-(メチレン)]-D-グルコピラノシル-トリクロロアセトイミデートの製造

2,4-ジ-O-ベンジル-3,6-O-[ビベンジル-2,2'-ビス(メチレン)]-D-グルコピラノース(100 mg、0.177 mmol)、炭酸セシウム(Cs₂CO₃; 58.0 μg、0.177 mmol)、及びトリクロロアセトニトリル(0.16 mL、1.59 mmol)を乾燥ジエチルエーテル(1 mL)中で室温、2時間攪拌した。反応混合物を綿、セライト、SiO₂及びセライトにより濾過することにより、反応混合物からCs₂CO₃を除いた。濾液を濃縮して、粗生成物として、2,4-ジ-O-[ビベンジルビス-2,2'-(メチレン)]-D-グルコピラノシル-トリクロロアセトイミデート(128 mg、定量的、45 : 55のジアステレオマー混合物)を得た。更なる精製を行わずに、得られた粗生成物を実施例29で用いた。

30

【0135】

2,4-ジ-O-[ビベンジルビス-2,2'-(メチレン)]-D-グルコピラノシル-トリクロロアセトイミデートの理化学的性質は以下の通りである。

IR (ATR) : 3333, 3064, 3029, 2941, 2907, 2869, 1732, 1670, 1496, 1455, 1363, 1289, 1217, 1075, 1030, 971, 834, 796, 755, 699, 648 cm⁻¹、

40

¹H NMR (部分データ、400 MHz in CDCl₃, 異性体と 異性体の混合物) : ppm

8.43 (s), 8.37 (s), 6.23 (d, J = 1.8 Hz), 6.18 (d, J = 4.7 Hz)、

¹³C NMR (部分データ、100 MHz in CDCl₃, 異性体と 異性体の混合物) : ppm

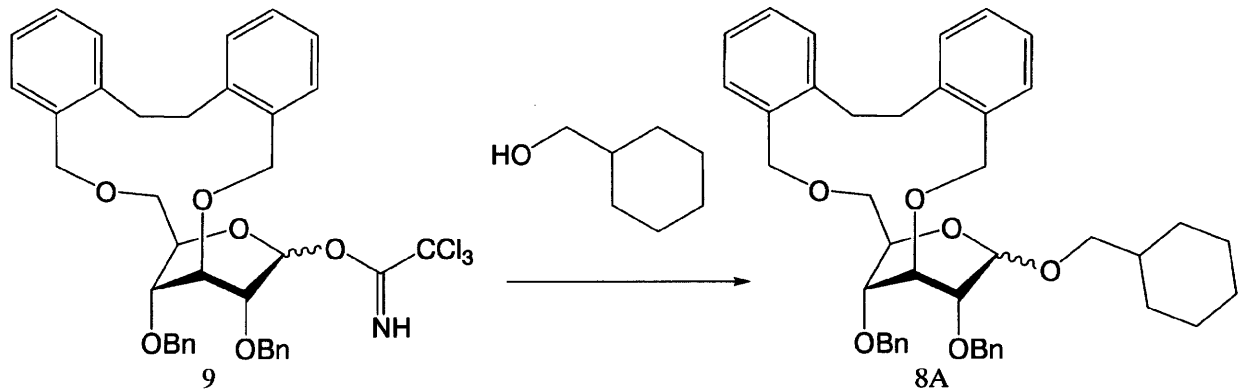
161.5 (s), 161.1 (s), 97.0 (d), 95.1 (d), 91.6 (s), 91.3 (s)。

【0136】

実施例 29

【0137】

【化 2 2】



10

【 0 1 3 8 】

2, 4 - ジ - O - [ビベンジルビス - 2, 2' - (メチレン)] - D - グルコピラノシル - トリクロロアセトイミデートの - グリコシル化反応

活性モレキュラーシーブス 4 A (1 5 0 m g)、2, 4 - ジ - O - [ビベンジルビス - 2, 2' - (メチレン)] - D - グルコピラノシル - トリクロロアセトイミデート (2 0 . 1 m g、4 4 . 1 μ m o l)、及びシクロヘキシルメタノール (6 . 5 0 μ L、5 3 . 0 μ m o l) を乾燥ジエチルエーテル (1 m L) 中で室温、1 5 分間撹拌した。混合物を - 4 0 °C まで冷却した後、混合物に $TiCl_4$ (5 . 8 0 μ L、5 3 . 0 μ m o l) を加え、- 4 0 °C で 1 時間撹拌した。その後、反応混合物に飽和 $NaHCO_3$ 水溶液 (1 m L) を加えて、クエンチした。クエンチした反応混合物を綿及びセライトにより濾過し、モレキュラーシーブス 4 A を除いた。濾液をジエチルエーテルで抽出し、有機層を飽和 $NaHCO_3$ 水溶液、水、飽和食塩水で順次洗浄した。さらに抽出溶液を無水硫酸マグネシウムで乾燥し、綿栓濾過した後、溶媒を留去し、粗生成物を得た。粗生成物中のシクロヘキシルメチル 2, 4 - ジ - O - ベンジル - 3, 6 - O - [ビベンジル - 2, 2' - ビス (メチレン)] - D - グルコピラノシドの収率及びアノマー異性体の比率は ^1H-NMR (溶媒 : $CDCl_3$ 、標準物質 : アセトン、 δ はシクロヘキシルメトキシ基の OCH_2 の水素ピークの積算値の比率) より求めたところ、収率は 6 2 % であり、また、アノマー異性体比率は $\alpha/\beta = 9 4 / 6$ であった。

20

30

【 0 1 3 9 】

実施例 3 0 ~ 3 9

$TiCl_4$ 及びモレキュラーシーブス 4 A を下記表 4 に記載の活性化剤に代え、反応温度及び反応時間を下記表に記載のものに代えた他は、実施例 2 9 と同様の方法により、反応を行った。得られたシクロヘキシルメチル 2, 4 - ジ - O - ベンジル - 3, 6 - O - [ビベンジル - 2, 2' - ビス (メチレン)] - D - グルコピラノシドの収率及びアノマー異性体の比率を実施例 2 9 と同様に求め、下記表 4 に示す。なお、表 4 中、TMS はトリメチルシリル、TES はトリエチルシリル、TBS はトリブチルシリル、TIPS はトリイソプロピルシリル、Tf はトリフルオロメチルスルホニル、Si-gel はシリカゲル 6 0 (pH = 6 . 8 ; メルク社製)、MS はモレキュラーシーブスを示し、その他の略称は上記と同様である。また、実施例 3 9 は活性化剤としてモレキュラーシーブス 4 A のみを用いた。

40

【 0 1 4 0 】

【表 4】

	活性化剤		反応温度 (°C)	反応時間 (時間)	収率 (%)	アノマー異性体の比率 (α/β)
実施例30	TMSOTf	MS 4A	-40	0.5	82	86/14
実施例31	TESOTf	MS 4A	-40	0.5	76	84/16
実施例32	TBSOTf	MS 4A	-40	0.5	81	88/12
実施例33	TIPSOTf	MS 4A	-40	0.5	82	81/19
実施例34	AgOTf	MS 4A	-40	1	75	87/13
実施例35	BF ₃ ·OEt ₂	MS 4A	-40	0.25	87	45/55
実施例36	InCl ₃	MS 4A	-40	0.5	45	64/36
実施例37	TiCl ₄	MS 4A	-40	1	62	94/6
実施例38	Sir-gel	MS 5A	25	24	72	87/13
実施例39	-	MS 4A	25	72	60	92/8

10

【0141】

実施例 40 ~ 44

反応温度を -10、TiCl₄ を TBSOTf、反応溶媒及び反応時間を下記表 5 に記載のものとする他は、実施例 29 と同様の方法により、反応を行った。得られたシクロヘキシルメチル 2,4-ジ-O-ベンジル-3,6-O-[ビベンジル-2,2'-ビス(メチレン)]-D-グルコピラノシドの収率及びアノマー異性体の比率を実施例 29 と同様に求め、下記表 5 に示す。なお、表 5 中で用いた略称は上記と同様である。

20

【0142】

【表 5】

	溶媒	反応時間 (分)	収率 (%)	アノマー異性体の比率 (α/β)
実施例40	Et ₂ O	30	80	86/14
実施例41	アセトニトリル	30	76	18/82
実施例42	DMF	15	72	84/16
実施例43	ジオキサン/トルエン (容量比で1/1)	30	55	61/39
実施例44	ジオキサン/トルエン (容量比で3/1)	30	54	49/51

30

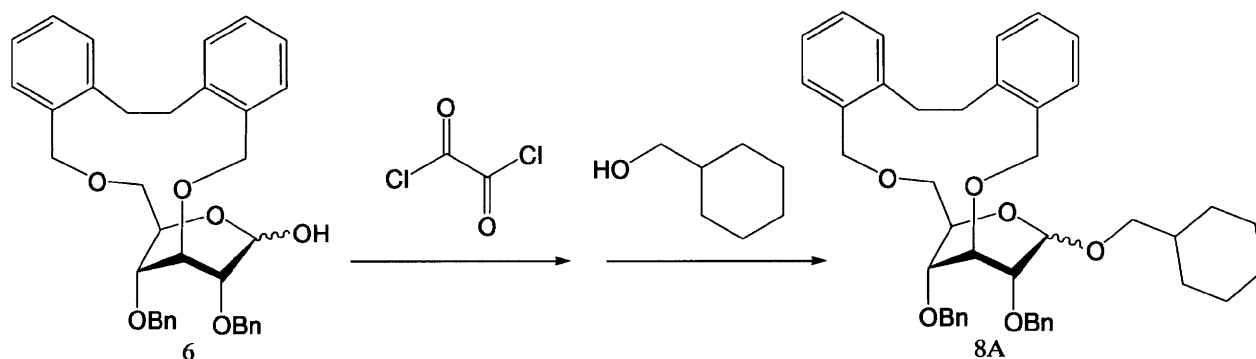
【0143】

実施例 45

40

【0144】

【化 2 3】



10

【 0 1 4 5】

2,4-ジ-O-ベンジル-3,6-O-[ビベンジル-2,2'-ビス(メチレン)]-D-グルコピラノース(10.0 mg、17.6 μmol)を CH_2Cl_2 (0.5 mL)及びDMF(50 μL)の混合溶媒に溶かした溶液に、オキサリルクロライド(2.5 mg、20 μmol)を加え、混合物を室温で撹拌した。反応混合物を濃縮し、粗生成物を得た。得られた粗生成物とシクロヘキシルメタノール(2.4 mg、21 μmol)及び活性モレキュラーシーブ4A(17.6 mg)をジエチルエーテル(0.5 mL)中、室温で1日撹拌した。反応混合物に飽和 NaHCO_3 水溶液(5 mL)を加えて反応をクエンチした。ジエチルエーテル(20 mL)をさらに加えた後、混合物を綿及びセライトにより濾過し、モレキュラーシーブ4Aを除いた。濾液に酢酸エチル(30 mL)を加えて、抽出し、有機層を水(5 mL)、飽和食塩水(5 mL)で順次洗浄した。さらに有機層を無水硫酸マグネシウムで乾燥し、綿栓濾過した後、溶媒を留去し、粗生成物をアノマー異性体の混合物で得た。得られた粗生成物をシリカゲルクロマトグラフィー(SiO_2 : 200 mg、酢酸エチル/n-ヘキサン(体積比)=1/10 1/1)で精製し、異性体混合物としてシクロヘキシルメチル 2,4-ジ-O-ベンジル-3,6-O-[ビベンジル-2,2'-ビス(メチレン)]-D-グルコピラノシド(アノマー異性体の混合比 : = 92 : 8、3.1 mg、4.7 μmol 、収率: 27%)及び未反応の原料(5.5 mg、9.7 μmol 、回収率: 55%)を単離した。また、アノマー異性体の混合比は $^1\text{H-NMR}$ スペクトルにおけるシクロヘキシルメトキシ基の OCH_2 の水素ピークの積算値の比率)より求めた。

20

30

【 国際調査報告 】

INTERNATIONAL SEARCH REPORT		International application No. PCT/JP2014/052564
A. CLASSIFICATION OF SUBJECT MATTER C07H9/04 (2006.01) i		
According to International Patent Classification (IPC) or to both national classification and IPC		
B. FIELDS SEARCHED		
Minimum documentation searched (classification system followed by classification symbols) C07H9/04		
Documentation searched other than minimum documentation to the extent that such documents are included in the fields searched Jitsuyo Shinan Koho 1922-1996 Jitsuyo Shinan Toroku Koho 1996-2014 Kokai Jitsuyo Shinan Koho 1971-2014 Toroku Jitsuyo Shinan Koho 1994-2014		
Electronic data base consulted during the international search (name of data base and, where practicable, search terms used) CAplus/REGISTRY (STN), JSTPlus/JMEDPlus/JST7580 (JDreamIII)		
C. DOCUMENTS CONSIDERED TO BE RELEVANT		
Category*	Citation of document, with indication, where appropriate, of the relevant passages	Relevant to claim No.
Y	Hidetoshi YAMADA et al., "3,6-O-(o-xylylene) Kakyoto o Mochiita Ko- α Rittai Sentakuteki Glucosyl-ka Hanno", CSJ: The Chemical Society of Japan Koen Yokoshu, 2011, vol.91, no.4, page 1147	1-3
Y	Hidetoshi YAMADA et al., "2,4-O-(2,2'-Bibenzylbis(methylene)) Kakyoto o Mochiita D-Glucose no Kan Rittai Haiza Seigyo", CSJ: The Chemical Society of Japan Koen Yokoshu, 2012, vol.92, no.4, page 1177	1-3
P,X	Hidetoshi YAMADA et al., "Bibenzyl-2,2'-Bis(methylene) Kakyoto o Mochiita α Sentakuteki Glycosyl-ka Hanno", The Japanese Society of Carbohydrate Research Nenkaï Yoshishu, 25 July 2013 (25.07.2013), vol.32, page 115	1-3
<input checked="" type="checkbox"/> Further documents are listed in the continuation of Box C. <input type="checkbox"/> See patent family annex.		
* Special categories of cited documents: "A" document defining the general state of the art which is not considered to be of particular relevance "E" earlier application or patent but published on or after the international filing date "L" document which may throw doubts on priority claim(s) or which is cited to establish the publication date of another citation or other special reason (as specified) "O" document referring to an oral disclosure, use, exhibition or other means "P" document published prior to the international filing date but later than the priority date claimed "T" later document published after the international filing date or priority date and not in conflict with the application but cited to understand the principle or theory underlying the invention "X" document of particular relevance; the claimed invention cannot be considered novel or cannot be considered to involve an inventive step when the document is taken alone "Y" document of particular relevance; the claimed invention cannot be considered to involve an inventive step when the document is combined with one or more other such documents, such combination being obvious to a person skilled in the art "&" document member of the same patent family		
Date of the actual completion of the international search 24 February, 2014 (24.02.14)		Date of mailing of the international search report 04 March, 2014 (04.03.14)
Name and mailing address of the ISA/ Japanese Patent Office		Authorized officer
Facsimile No.		Telephone No.

INTERNATIONAL SEARCH REPORT

International application No.

PCT/JP2014/052564

C (Continuation). DOCUMENTS CONSIDERED TO BE RELEVANT		
Category*	Citation of document, with indication, where appropriate, of the relevant passages	Relevant to claim No.
P,O,X	Hidetoshi YAMADA et al., "Bibenzyl-2,2'-Bis (methylene) Kakyoto o Mochiita α Sentakuteki Glycosyl-ka Hanno", Dai 32 Kai The Japanese Society of Carbohydrate Research Nenkaï Poster Happyo, 06 August 2013 (06.08.2013)	1-3
A	JP 2011-037740 A (KWANSEI GAKUIN UNIVERSITY), 24 February 2011 (24.02.2011), entire text (Family: none)	1-3
A	WO 2009/102022 A1 (KWANSEI GAKUIN UNIVERSITY), 20 August 2009 (20.08.2009), entire text & US 2010/0324275 A1 & JP 5258798 B2	1-3
P,Y	JP 2013-166740 A (KWANSEI GAKUIN UNIVERSITY), 29 August 2013 (29.08.2013), entire text (Family: none)	1-3

国際調査報告		国際出願番号 PCT/J P 2014/052564									
A. 発明の属する分野の分類 (国際特許分類 (IPC)) Int.Cl. C07H9/04(2006.01)i											
B. 調査を行った分野 調査を行った最小限資料 (国際特許分類 (IPC)) Int.Cl. C07H9/04											
最小限資料以外の資料で調査を行った分野に含まれるもの <table border="0"> <tr> <td>日本国実用新案公報</td> <td>1922-1996年</td> </tr> <tr> <td>日本国公開実用新案公報</td> <td>1971-2014年</td> </tr> <tr> <td>日本国実用新案登録公報</td> <td>1996-2014年</td> </tr> <tr> <td>日本国登録実用新案公報</td> <td>1994-2014年</td> </tr> </table>				日本国実用新案公報	1922-1996年	日本国公開実用新案公報	1971-2014年	日本国実用新案登録公報	1996-2014年	日本国登録実用新案公報	1994-2014年
日本国実用新案公報	1922-1996年										
日本国公開実用新案公報	1971-2014年										
日本国実用新案登録公報	1996-2014年										
日本国登録実用新案公報	1994-2014年										
国際調査で使用了電子データベース (データベースの名称、調査に使用了用語) CAplus/REGISTRY(STN) JSTPlus/JMEDPlus/JST7580(JDreamIII)											
C. 関連すると認められる文献											
引用文献の カテゴリー*	引用文献名 及び一部の箇所が関連するときは、その関連する箇所の表示	関連する 請求項の番号									
Y	山田英俊、他、3,6-0-(o-キシリレン)架橋糖を用いた高 α 立体選択的グルコシル化反応, 日本化学会講演予稿集, 2011, Vol. 91 No. 4, P. 1147	1-3									
Y	山田英俊、他、2,4-0-(2,2'-ビベンジルビス(メチレン))架橋を用いたD-グルコースの環立体配座制御, 日本化学会講演予稿集, 2012, Vol. 92 No. 4, P. 1177	1-3									
C欄の続きにも文献が列挙されている。		パテントファミリーに関する別紙を参照。									
* 引用文献のカテゴリー 「A」特に関連のある文献ではなく、一般的技術水準を示すもの 「E」国際出願日前の出願または特許であるが、国際出願日以後に公表されたもの 「L」優先権主張に疑義を提起する文献又は他の文献の発行日若しくは他の特別な理由を確立するために引用する文献 (理由を付す) 「O」口頭による開示、使用、展示等に言及する文献 「P」国際出願日前で、かつ優先権の主張の基礎となる出願		の日後に公表された文献 「T」国際出願日又は優先日後に公表された文献であって出願と矛盾するものではなく、発明の原理又は理論の理解のために引用するもの 「X」特に関連のある文献であって、当該文献のみで発明の新規性又は進歩性がないと考えられるもの 「Y」特に関連のある文献であって、当該文献と他の1以上の文献との、当業者にとって自明である組合せによって進歩性がないと考えられるもの 「&」同一パテントファミリー文献									
国際調査を完了した日 24.02.2014		国際調査報告の発送日 04.03.2014									
国際調査機関の名称及びあて先 日本国特許庁 (ISA/J P) 郵便番号100-8915 東京都千代田区霞が関三丁目4番3号		特許庁審査官 (権限のある職員) 三木 寛	4 P 4151								
		電話番号 03-3581-1101 内線 3492									

国際調査報告		国際出願番号 PCT/J P 2 0 1 4 / 0 5 2 5 6 4
C (続き) . 関連すると認められる文献		
引用文献の カテゴリー*	引用文献名 及び一部の箇所が関連するときは、その関連する箇所の表示	関連する 請求項の番号
P, X	山田英俊、他、ビベンジル - 2, 2' - ビス(メチレン)架橋糖を用いた α 選択的グリコシル化反応, 日本糖質学会年会要旨集, 2013. 07. 25, Vol. 32, P. 115	1-3
P, O, X	山田英俊、他、ビベンジル - 2, 2' - ビス(メチレン)架橋糖を用いた α 選択的グリコシル化反応, 第 3 2 回日本糖質学会年会ポスター発表, 2013. 08. 06	1-3
A	JP 2011-037740 A (学校法人関西学院) 2011. 02. 24, 全文 (ファミリーなし)	1-3
A	WO 2009/102022 A1 (学校法人関西学院) 2009. 08. 20, 全文 & US 2010/0324275 A1 & JP 5258798 B2	1-3
P, Y	JP 2013-166740 A (学校法人関西学院) 2013. 08. 29, 全文 (ファミリーなし)	1-3

フロントページの続き

(81)指定国 AP(BW, GH, GM, KE, LR, LS, MW, MZ, NA, RW, SD, SL, SZ, TZ, UG, ZM, ZW), EA(AM, AZ, BY, KG, KZ, RU, TJ, TM), EP(AL, AT, BE, BG, CH, CY, CZ, DE, DK, EE, ES, FI, FR, GB, GR, HR, HU, IE, IS, IT, LT, LU, LV, MC, MK, MT, NL, NO, PL, PT, RO, RS, SE, SI, SK, SM, TR), OA(BF, BJ, CF, CG, CI, CM, GA, GN, GQ, GW, KM, ML, MR, NE, SN, TD, TG), AE, AG, AL, AM, AO, AT, AU, AZ, BA, BB, BG, BH, BN, BR, BW, BY, BZ, CA, CH, CL, CN, CO, CR, CU, CZ, DE, DK, DM, DO, DZ, EC, EE, EG, ES, FI, GB, GD, GE, GH, GM, GT, HN, HR, HU, ID, IL, IN, IR, IS, JP, KE, KG, KN, KP, KR, KZ, LA, LC, LK, LR, LS, LT, LU, LY, MA, MD, ME, MG, MK, MN, MW, MX, MY, MZ, NA, NG, NI, NO, NZ, OM, PA, PE, PG, PH, PL, PT, QA, RO, RS, RU, RW, SA, SC, SD, SE, SG, SK, SL, SM, ST, SV, SY, TH, TJ, TM, TN, TR, TT, TZ, UA, UG, US

特許法第30条第2項適用申請有り (1)開催日 平成25年8月5日～平成25年8月7日 集会名 第32回 日本糖質学会年会

【要約の続き】

ていてもよい低級アルキル基等を示す。nは1～4の整数を示し、p及びqは各々0～4の整数を示す。]で表される3,6-O-架橋ピラノース化合物、又はその鏡像異性体である。

(注)この公表は、国際事務局(WIPO)により国際公開された公報を基に作成したものである。なおこの公表に係る日本語特許出願(日本語実用新案登録出願)の国際公開の効果は、特許法第184条の10第1項(実用新案法第48条の13第2項)により生ずるものであり、本掲載とは関係ありません。