

(12) 特許協力条約に基づいて公開された国際出願

(19) 世界知的所有権機関  
国際事務局



(43) 国際公開日  
2011年2月24日(24.02.2011)

(10) 国際公開番号  
WO 2011/021625 A1

- (51) 国際特許分類:  
C08J 7/00 (2006.01) C08J 3/28 (2006.01)  
C08J 3/12 (2006.01)
- (21) 国際出願番号: PCT/JP2010/063869
- (22) 国際出願日: 2010年8月17日(17.08.2010)
- (25) 国際出願の言語: 日本語
- (26) 国際公開の言語: 日本語
- (30) 優先権データ:  
特願 2009-188892 2009年8月18日(18.08.2009) JP
- (71) 出願人 (米国を除く全ての指定国について): 独立行政法人科学技術振興機構(JAPAN SCIENCE AND TECHNOLOGY AGENCY) [JP/JP]; 〒3320012 埼玉県川口市本町4丁目1番8号 Saitama (JP).
- (72) 発明者; および
- (75) 発明者/出願人 (米国についてのみ): 藪 浩 (YABU Hiroshi) [JP/JP]; 〒9808577 宮城県仙台市青葉区片平二丁目1番1号 国立大学法人東北大学内 Miyagi (JP). 樋口 剛志 (HIGUCHI Takeshi) [JP/JP]; 〒9808577 宮城県仙台市青葉区片平二丁目1番1号 国立大学法人東北大学内 Miyagi (JP).
- (74) 代理人: 特許業務法人特許事務所サイクス(SIKS & Co.); 〒1040031 東京都中央区京橋一丁目8番7号 京橋日殖ビル8階 Tokyo (JP).
- (81) 指定国 (表示のない限り、全ての種類の国内保護が可能): AE, AG, AL, AM, AO, AT, AU, AZ, BA, BB, BG, BH, BR, BW, BY, BZ, CA, CH, CL, CN, CO, CR, CU, CZ, DE, DK, DM, DO, DZ, EC, EE, EG, ES, FI, GB, GD, GE, GH, GM, GT, HN, HR, HU, ID, IL, IN, IS, JP, KE, KG, KM, KN, KP, KR, KZ, LA, LC, LK, LR, LS, LT, LU, LY, MA, MD, ME, MG, MK, MN, MW, MX, MY, MZ, NA, NG, NI, NO, NZ, OM, PE, PG, PH, PL, PT, RO, RS, RU, SC, SD, SE, SG, SK, SL, SM, ST, SV, SY, TH, TJ, TM, TN, TR, TT, TZ, UA, UG, US, UZ, VC, VN, ZA, ZM, ZW.
- (84) 指定国 (表示のない限り、全ての種類の広域保護が可能): ARIPO (BW, GH, GM, KE, LR, LS, MW, MZ, NA, SD, SL, SZ, TZ, UG, ZM, ZW), ユーラシア (AM, AZ, BY, KG, KZ, MD, RU, TJ, TM), ヨーロッパ (AL, AT, BE, BG, CH, CY, CZ, DE, DK, EE, ES, FI, FR, GB, GR, HR, HU, IE, IS, IT, LT, LU, LV, MC, MK, MT, NL, NO, PL, PT, RO, SE, SI, SK, SM, TR), OAPI (BF, BJ, CF, CG, CI, CM, GA, GN, GQ, GW, ML, MR, NE, SN, TD, TG).

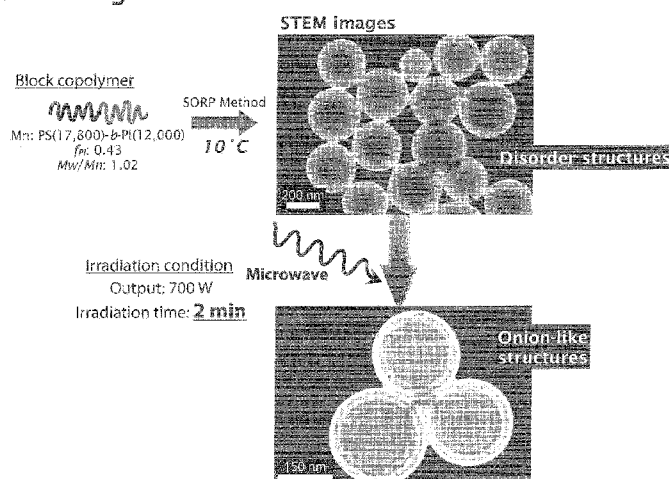
[続葉有]

(54) Title: METHOD FOR PRODUCING POLYMER MATERIAL

(54) 発明の名称: ポリマー材料の製造方法

[図1]

Annealing with Microwave



(57) Abstract: Provided is a method for producing, with good productivity, a block copolymer solid which forms a micro-phase separated structure. The method for producing a block copolymer solid which forms a micro-phase separated structure, or for producing an alloy, blend, or composite solid containing a block copolymer which forms a micro-phase separated structure, comprises the following steps (1) through (3): (1) a step for immersing the block copolymer solid or alloy, blend, or composite solid containing the block copolymer in a solvent which will not dissolve any of the components; (2) a step for sealing the solid obtained in step (1) in a pressure-resistant vessel; and (3) a step for irradiating the solid or solvent of step (2) with microwaves.

(57) 要約:

[続葉有]



WO 2011/021625 A1



添付公開書類:

— 国際調査報告 (条約第 21 条(3))

---

本発明の課題は、生産性よくマイクロ相分離構造を形成したブロックコポリマー固体を製造する方法を提供することである。本発明によれば、下記の工程 (1) から (3) を含む、マイクロ相分離構造が形成されたブロックコポリマー固体、あるいはマイクロ相分離構造が形成されたブロックコポリマーを含有するアロイ、ブレンド又はコンポジット固体の製造方法が提供される。(1) ブロックコポリマー固体、あるいはブロックコポリマーを含有するアロイ、ブレンド又はコンポジット固体を、各成分が溶解しない溶媒中に浸漬する工程； (2) 上記 (1) で得た固体を耐圧容器に封入する工程；及び (3) 上記 (2) の固体あるいは溶媒にマイクロ波を照射する工程；

## 明 細 書

### 発明の名称：ポリマー材料の製造方法

#### 技術分野

[0001] 本発明は、マイクロ相分離構造が形成されたブロックコポリマー固体、あるいはマイクロ相分離構造が形成されたブロックコポリマーを含有するアロイ、ブレンド又はコンポジット固体の製造方法に関する。

#### 背景技術

[0002] 2種以上のポリマーセグメントからなるブロックコポリマーはセグメント間の親和性が低い場合、分子長（数nm～数百nm）程度のマイクロ相分離構造を形成することが知られている。マイクロ相分離構造は一般に各セグメントの共重合比によって変化し、2つのポリマーセグメントからなるジブロックコポリマーでは、片方のセグメントの割合が増加するに従って、球状、筒状（シリンダー）、共連続（ジャイロイド）、層状（ラメラ）などの相分離構造を形成する。一方の割合が半分を超えると逆相の構造を形成する。

[0003] このようなマイクロ相分離構造はナノスケールの鋳型として、様々な応用が検討されている。例えばシリンダー構造を形成し、シリンダーの内部に磁気記録媒体を封入することで、ナノスケールでパターン化した磁気記録媒体が作製できる（特許文献1）。また、ナノワイヤーの鋳型（特許文献2）や、高効率の発光素子（特許文献3）、レーザ発振用のミラー（非特許文献3）など多様な産業分野に応用されている。

[0004] これらの応用のためには、均一で安定な相分離構造の形成が重要である。通常ブロックコポリマーの固体は溶液キャスト法などで製造されるが、そのままでは明瞭な相分離構造が形成されない。これはポリマーの絡み合いが固体形成時に凍結されてしまうためである。そのため、様々な応用へ展開するためには、一度ガラス転移点（ $T_g$ ）以上に加熱し、徐冷することにより、明瞭で均一な相分離構造を形成する手法がとられている（非特許文献1）。これは高分子鎖の運動性を上昇させ、ポリマー鎖間の相互作用をより大きく

するためである。しかし、この手法では、ブロックコポリマー固体を  $T_g$  以上に加熱したまま数日～数週間保持する必要がある、非常に生産性が低く、実用化の障壁となっていた。高分子鎖は一般に緩和時間が長く、構造の転移には長い時間がかかるためである。

[0005] 一方ラッセルらはブロックコポリマーの一方あるいは両方のセグメントに親和性を持つ溶媒蒸気にブロックコポリマー固体を暴露することで、均一性の高いフィルムが得られる事を報告している（非特許文献2）。しかしながら本手法でも数日程度の時間がかかる上、溶媒が浸透できる程度の薄いフィルムにしか適用できないという問題があった。

[0006] ブロックコポリマーを用いたアロイ・ブレンド・コンポジットについても同様の問題があった。アロイ・ブレンド・コンポジットとは、相溶性のポリマー同士を混合したもの、非相溶性のポリマー同士を混合したもの、少なくとも1種のポリマーと異種材料を組み合わせたものをそれぞれ指す（非特許文献3）。

### 先行技術文献

### 特許文献

[0007] 特許文献1：長瀧 義幸、西原 昭二、宮田 一司、河野 研二、「磁気記録媒体」、特許公開平5-298666

特許文献2：トミーネン、マーク ティ、ラッセル、トーマス ピー、ウァザツヘ、アンドレイ、バル、ムスタファ、「ナノ製造」、特許公表2004-527905

特許文献3：フォン・ホン・ハン、森 清隆、ジョージ・ジー・マリアラス、ユ・ジェ・フォー、「移動度を有するように設計されたエレクトロルミネセントデバイス」、特許公開2008-131029

### 非特許文献

[0008] 非特許文献1：Sang-Min Park, Gordon S. W. Craig, Young-Hye La, and Paul F. Nealey, *Macromolecules*, 2008, 41, 9124-9129

非特許文献2：Kevin A. Cavicchi, Keith J. Berthiaume, Thomas P. Russel

I, Polymer 46, 2005, 11635-11639

非特許文献3：「ポリマーABCハンドブック」高分子学会高分子ABC研究会編、NTS出版

## 発明の概要

### 発明が解決しようとする課題

- [0009] 相分離構造が形成されていないか、又は未発達な相分離構造を有するブロックコポリマー固体あるいはブロックコポリマーを含有するアロイ・ブレンド・コンポジットから、均一で明瞭な相分離構造を迅速に形成する方法が求められている。本発明は、生産性よくミクロ相分離構造を形成したブロックコポリマー固体を製造する方法を提供することを解決すべき課題とした。

### 課題を解決するための手段

- [0010] 本発明者らは上記課題を解決するために鋭意検討を行った結果、ブロックコポリマー固体あるいはブロックコポリマーを含有するアロイ・ブレンド・コンポジット固体を、耐圧容器中でそれぞれが溶解しない溶媒中に浸漬し、これにマイクロ波を照射して加熱及び加圧を行うことにより、迅速に相分離構造が得られることを見出し、本発明を完成するに至った。

- [0011] 即ち、本発明によれば、下記の工程（1）から（3）を含む、ミクロ相分離構造が形成されたブロックコポリマー固体、あるいはミクロ相分離構造が形成されたブロックコポリマーを含有するアロイ、ブレンド又はコンポジット固体の製造方法が提供される。

（1）ブロックコポリマー固体、あるいはブロックコポリマーを含有するアロイ、ブレンド又はコンポジット固体を、各成分が溶解しない溶媒中に浸漬する工程；

（2）上記（1）で得た固体を耐圧容器に封入する工程；及び

（3）上記（2）の固体あるいは溶媒にマイクロ波を照射する工程；

- [0012] 好ましくは、ブロックコポリマー固体、あるいはブロックコポリマーを含有するアロイ、ブレンド又はコンポジット固体の形状が、フィルム状、微粒子状、又はファイバー状である。

好ましくは、上記アロイが、2種以上のブロックコポリマーからなるアロイである。

好ましくは、上記アロイがブロックコポリマーとホモポリマーからなるアロイである。

[0013] 好ましくは、上記ブレンドが、2種以上のブロックコポリマーからなるブレンドである。

好ましくは、上記ブレンドが、ブロックコポリマーとホモポリマーからなるブレンドである。

[0014] 好ましくは、上記コンポジットが、ブロックコポリマーと無機物粒子からなるコンポジットである。

好ましくは、上記コンポジットが、ブロックコポリマーと有機物粒子からなるコンポジットである。

[0015] 好ましくは、溶媒が、2種以上の溶媒の混合物である。

好ましくは、溶媒として少なくとも水を使用する。

好ましくは、マイクロ波の波長は2～4GHzである。

好ましくは、用いる無機物粒子のサイズは0.1nm以上100nm以下である。

## 発明の効果

[0016] 本発明によれば、従来の方法では数日から数週間必要とされていたブロックコポリマーの相分離形成に必要な時間を1時間以内に短縮することができる。

## 図面の簡単な説明

[0017] [図1] 図1は、マイクロ波照射によりマイクロ相分離構造が形成されたブロックコポリマー固体の製造例（本発明）についての結果を示す。

[図2] 図2は、常温・常圧でのアニーリング処理により同心球構造が形成されたブロックコポリマー固体の製造例（参考例）についての結果を示す。

[図3] 図3は、ブロック共重合体の共重合比が異なるブロック共重合体微粒子を用いてマイクロ波照射によりマイクロ相分離構造が形成されたブロックコポリマー固体の製造例についての結果を示す。

[図4] 図4は、無機ナノ粒子とのコンポジットを用いてマイクロ波照射により相分離構造が形成された結果を示す。

[図5] 図5は、マイクロ波照射前後のフィルムの斜入射小角X線回折測定を行った結果を示す。

### 発明を実施するための形態

[0018] 以下、本発明について更に詳細に説明する。

本発明においては、ブロックコポリマーの固体を、ブロックコポリマーが溶解しない溶媒中に浸漬し、耐圧容器に封入した後、溶媒あるいはブロックコポリマーの特性吸収に合致したマイクロ波を照射することにより、効率よく加熱・および加圧を行うことで迅速にマイクロ相分離構造が形成されたブロックコポリマー固体を得ることができる。また、ブロックコポリマー固体の代わりに、ブロックコポリマーを含有するアロイ、ブレンド又はコンポジット固体を用いてもよい。

[0019] 本発明で用いるブロックコポリマーの種類は特に限定されず、マイクロ相分離構造を形成できるものであれば、任意のブロックコポリマーを用いることができる。ブロックコポリマーとは、複数の単独ポリマー鎖を部分構成成分（ブロック）とするコポリマーをいう。ブロックコポリマーの代表例としては、直鎖型のポリマーで、繰り返し単位Aを有するAポリマー鎖と繰り返し単位Bを有するBポリマー鎖が末端で化学結合した $-(A)_m-(B)_n-$ という構造を有するA-B型のジブロックコポリマーを挙げることができる。さらに、3種類以上のポリマー鎖が結合したブロックコポリマーでもよい。トリブロックコポリマーの場合、A-B-A型、B-A-B型、A-B-C型のいずれでもよい。

[0020] 本発明で用いるブロックコポリマーの具体例としては、スチレン-ブタジエンブロックコポリマー、スチレン-イソプレンブロックコポリマー等の芳香族炭化水素-脂肪族炭化水素ブロックコポリマー、スチレン-アクリル酸ブロックコポリマー、スチレン-アクリル酸ナトリウムブロックコポリマー、スチレン-ポリエチレングリコールブロックコポリマー、フルオレン-メ

タクリル酸メチルブロックコポリマー等の芳香族炭化水素－脂肪族極性化合物ブロックコポリマー、スチレン－ビニルピリジン等の芳香族炭化水素－芳香族極性化合物ブロックコポリマー等が挙げられる。

[0021] 本発明では、ブロックコポリマー固体のみならず、ブロックコポリマーを含有するアロイ、ブレンド又はコンポジット固体を用いることもできる。アロイとは相溶性のポリマー同士を混合したものであり、2種以上のブロックコポリマーからなるアロイでもよいし、ブロックコポリマーとホモポリマーからなるアロイでもよい。ブレンドとは非相溶性のポリマー同士を混合したものであり、2種以上のブロックコポリマーからなるブレンドでもよいし、ブロックコポリマーとホモポリマーからなるブレンドでもよい。アロイ又はブレンドを用いる場合に使用するホモポリマーの種類は特に限定されず、任意のホモポリマーを使用することができ、ブロックコポリマーを構成するモノマーと同一のモノマーを用いたホモポリマーでもよいし、ブロックコポリマーを構成するモノマーとは異なるモノマーを用いたホモポリマーでもよい。

[0022] また、コンポジットとは少なくとも1種のポリマーと異種材料を組み合わせたものであり、ブロックコポリマーと無機物粒子からなるコンポジットでもよいし、ブロックコポリマーと有機物粒子からなるコンポジットでもよい。無機物粒子としては、金、銀、白金、パラジウム、コバルトなどの金属粒子、酸化珪素、酸化チタン、酸化亜鉛などの無機酸化物粒子、硫化カドミウム、カドミウムテルル、カドミウムセレンなどの化合物半導体粒子などを使用することができる。また、これらの無機物粒子は単体で使用しても良いし、表面を有機物で被覆しても良い。また、有機物粒子としては、重合ポリスチレン微粒子などの架橋性ポリマー微粒子、シアニン色素粒子などの有機色素粒子、カーボンブラックやフラーレン、カーボンナノチューブなどの炭素粒子などを使用することができる。好ましくは、用いる無機物粒子のサイズは0.1nm以上100nm以下である。

[0023] ブロックコポリマー固体、あるいはブロックコポリマーを含有するアロイ



、ブレンド又はコンポジット固体の形状は特に限定されないが、例えば、フィルム状、微粒子状、又はファイバー状とすることができる。ブロックコポリマー固体などをフィルム状、微粒子状、又はファイバー状の形態にする方法は特に限定されず、当業者に公知の方法により行うことができる。例えば、微粒子については、自己組織化析出法（SORP）法（Hiroshi Yabu, Takeshi Higuchi, Masatsugu Shimomura, *Advanced Materials*, 2005, 2602-2605）などにより調製することができる。

[0024] 本発明では、ブロックコポリマー固体、あるいはブロックコポリマーを含有するアロイ、ブレンド又はコンポジット固体を、各成分が溶解しない溶媒中に浸漬する。溶媒の具体例としては、例えば、最も一般的な水のほかに、*n*-ヘキサン、*n*-ヘプタン等の脂肪族炭化水素、ブチルアルコール、プロピルアルコール等のアルコール類、ジメチルホルムアミドやジメチルスルホキシド等の高極性有機溶媒、酢酸等の酸などを挙げることができ、上記の中から固体の各成分が溶解しない溶媒を選択して用いることができる。溶媒は1種の溶媒でもよいし、2種以上の溶媒の混合物でもよい。溶媒としては、例えば、水を使用することが好ましい。

[0025] 本発明では、溶媒に浸漬した固体を耐圧容器に封入して、マイクロ波を照射する。本発明で使用する耐圧容器の種類は特に限定されず、溶媒に浸漬した固体を内部に設置でき、固体にマイクロ波を照射できるものであれば、任意の容器を使用することができる。例えば、テフロン製の耐圧容器などを用いることができる。

[0026] マイクロ波とは、周波数300メガヘルツ～3テラヘルツの電波を意味し、一般的には波長100 $\mu$ m～1mの電波である。マイクロ波を物質に照射すると、マイクロ波と物質の相互作用によって物質の内部から熱を生じさせることができる。マイクロ波加熱では被加熱物自体が発熱体となるので、内部も外部も一様に温度が上昇する。このようなマイクロ波加熱を利用した装置としては、電子レンジ（日本の電子レンジで使用されるマイクロ波の周波数は通常2,450MHzである）が汎用されている。本発明におけるマイクロ波の照射

は、例えば、汎用の電子レンジを使用して行うこともできる。マイクロ波の照射時間は特に限定されず、所望のミクロ相分離構造を形成するのに十分な時間で行えばよい。マイクロ波の照射時間は、例えば30秒から30分、好ましくは30秒から10分、さらに好ましくは30秒から5分である。好ましくは、マイクロ波の波長は2～4GHzである。

[0027] 以下の実施例により本発明を更に説明するが、本発明は実施例によって限定されるものではない。

### 実施例

[0028] (実施例1)

ポリ(スチレン-ブロック-イソプレン) (以下PS-b-PI。分子量PS:17,800、PI:12,000、Polymer Source社製) をテトラヒドロフラン (THF) に溶解させた。攪拌しながらTHF溶液に水をTHF:水=1:2になるまで加え、攪拌を止めた。恒温槽を10°Cに設定し、恒温槽中でTHFを蒸発させ、PS-b-PI微粒子を得た(自己組織化析出法(SORP)法)(Hiroshi Yabu, Takeshi Higuchi, Masatsugu Shimomura, Advanced Materials, 2005, 2602-2605を参照)。PI部位を四酸化オスミウムにより染色し、固定化した後、走査型透過電子顕微鏡(STEM)により観察を行ったところ、明瞭な相分離構造は形成されていなかった(disorder相)(図1)。

[0029] この溶液をテフロン性耐圧容器に封入し、700Wの電子レンジで2分間加熱を行った。その後、四酸化オスミウムにより染色を行い、STEMで観察を行ったところ、明瞭な同心球状構造が観察された(図1)。この結果から、マイクロ波による加熱が相分離構造を迅速に形成することを促す効果があることが実証された。

[0030] (参考例1)

実施例1と同じPS-b-PIを用いて、常温・常圧下で加熱することにより、相分離構造が変化する様子を観察した。disorder相を有するPS-b-PIを実施例1と同様にSORP法を用いて作製し、溶液を10°Cの恒温

槽に入れた後、2~4週間かけて20℃、40℃と温度を上昇させたところ、次第に同心球構造に転移していく様子が観察された（図2）。この結果から、常温・常圧でのアニーリング処理では、同心球構造を得るまでに数週間必要であることが示唆された。

[0031] （実施例2）共重合比

ポリイソプレンの割合が22%のスチレン-イソプレンのブロック共重合体（PS-*b*-PI-2、Mn: PS(40,800)-*b*-PI(10,400)）から実施例1の方法と同様の手法で微粒子を作製した。具体的にはブロック共重合体のTHF溶液を調製し、この溶液2mLに1mLの水を加え、THFを蒸発させてPS-*b*-PI-2の微粒子水分散液を得た。

[0032] 0.2%四酸化オスミウム水溶液を分散液に加え、MilliQ水により洗浄、遠心分離により回収を繰り返し、微粒子を染色・洗浄した後、作製した微粒子の内部構造をTEMで観察したところ、明確な周期構造は観察されなかった（図3のA）。

PS-*b*-PI-2微粒子水分散液をテフロン製耐圧容器に入れ、2分間700Wのマイクロ波照射を行った後、室温まで冷却し、先に記載した手法と同様に微粒子を染色・洗浄し、TEM観察を行ったところ、内部に明確なシリンダー相が形成されていた（図3のB）。

以上の結果から、ブロック共重合体の共重合比が異なるブロック共重合体微粒子においても、マイクロ波照射により迅速に相分離構造が形成された。

[0033] （実施例3）無機ナノ粒子とのコンポジット

チオール末端ポリスチレン（Mn=1,000）で保護された金ナノ粒子（Au(a)PS-SH）を文献に従い合成した。ポリスチレンとポリイソプレンのブロック共重合体（PS-*b*-PI-3、Mn: PS(16,100)-*b*-PI(11,200)）とAu(a)PS-SHを重量比7:3で混合し、THFに溶解させた後、水を加え、THFを蒸発させてコンポジット微粒子を得た。

[0034] 実施例1,2に記載の手法により染色・洗浄を行った後、TEMで内部構造を観察したところ、明確な相分離構造は観察されなかった（図4のA）。

微粒子の分散液をテフロン製耐圧容器に入れ、170Wのマイクロ波を4分間照射した後、室温まで冷却し、染色・洗浄を行った後TEM観察を行ったところ、明確なタマネギ状の相分離構造が形成されていた（図4のB）。また、Au(a) PS-SHはポリスチレン相に特異的に導入されているのが観察された。

以上の結果から、無機ナノ粒子とのコンポジットについても、マイクロ波照射により迅速に相分離構造が形成された。

[0035] （実施例4）フィルム

ポリスチレンとポリイソプレンのブロック共重合体（PS-b-PI-4、）のシクロヘキサン溶液をシリコン基板上にスピんキャストし、薄膜を得た。薄膜および水をテフロン製耐圧容器に入れ、700Wのマイクロ波を2分間照射した。

[0036] マイクロ波照射前後のフィルムの斜入射小角X線回折測定を行った。マイクロ波照射前のフィルムでは基板に平行な層構造の存在を示唆するぼんやりとした回折が観察された（図5のA）。一方マイクロ波照射後のフィルムでは基板に垂直な成分と平行な成分の存在を示唆する明確な回折が観察された（図5のB）。

相分離構造の周期性は回折スポットの大きさに依存し、スポット幅が小さく、明確なほど周期性が高いことを示すことから、マイクロ波照射により相分離構造がより明確に形成されたことが示された。

## 請求の範囲

- [請求項1] 下記の工程（１）から（３）を含む、マイクロ相分離構造が形成されたブロックコポリマー固体、あるいはマイクロ相分離構造が形成されたブロックコポリマーを含有するアロイ、ブレンド又はコンポジット固体の製造方法。
- （１）ブロックコポリマー固体、あるいはブロックコポリマーを含有するアロイ、ブレンド又はコンポジット固体を、各成分が溶解しない溶媒中に浸漬する工程；
- （２）上記（１）で得た固体を耐圧容器に封入する工程；及び
- （３）上記（２）の固体あるいは溶媒にマイクロ波を照射する工程；
- [請求項2] ブロックコポリマー固体、あるいはブロックコポリマーを含有するアロイ、ブレンド又はコンポジット固体の形状が、フィルム状、微粒子状、又はファイバー状である、請求項 1 に記載の方法。
- [請求項3] 上記アロイが、２種以上のブロックコポリマーからなるアロイである、請求項 1 又は 2 に記載の方法。
- [請求項4] 上記アロイがブロックコポリマーとホモポリマーからなるアロイである、請求項 1 又は 2 に記載の方法。
- [請求項5] 上記ブレンドが、２種以上のブロックコポリマーからなるブレンドである、請求項 1 又は 2 に記載の方法。
- [請求項6] 上記ブレンドが、ブロックコポリマーとホモポリマーからなるブレンドである、請求項 1 又は 2 に記載の方法。
- [請求項7] 上記コンポジットが、ブロックコポリマーと無機物粒子からなるコンポジットである、請求項 1 又は 2 に記載の方法。
- [請求項8] 上記コンポジットが、ブロックコポリマーと有機物粒子からなるコンポジットである、請求項 1 又は 2 に記載の方法。
- [請求項9] 溶媒が、２種以上の溶媒の混合物である、請求項 1 から 8 の何れかに記載の方法。
- [請求項10] 溶媒として少なくとも水を使用する、請求項 1 から 8 の何れかに記載

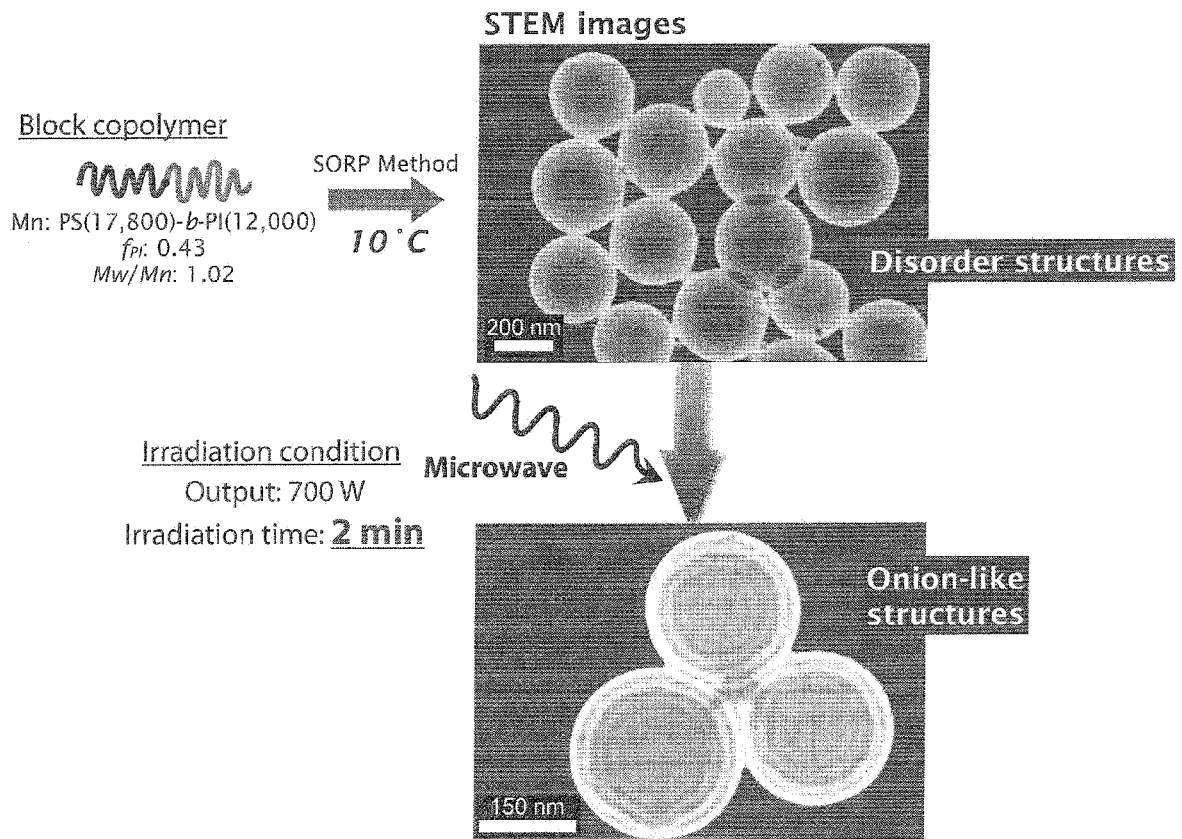
の方法。

[請求項11] マイクロ波の波長が2～4GHzである、請求項1から10の何れか1項に記載の方法。

[請求項12] 用いる無機物粒子のサイズが0.1nm以上100nm以下である請求項7に記載の方法。

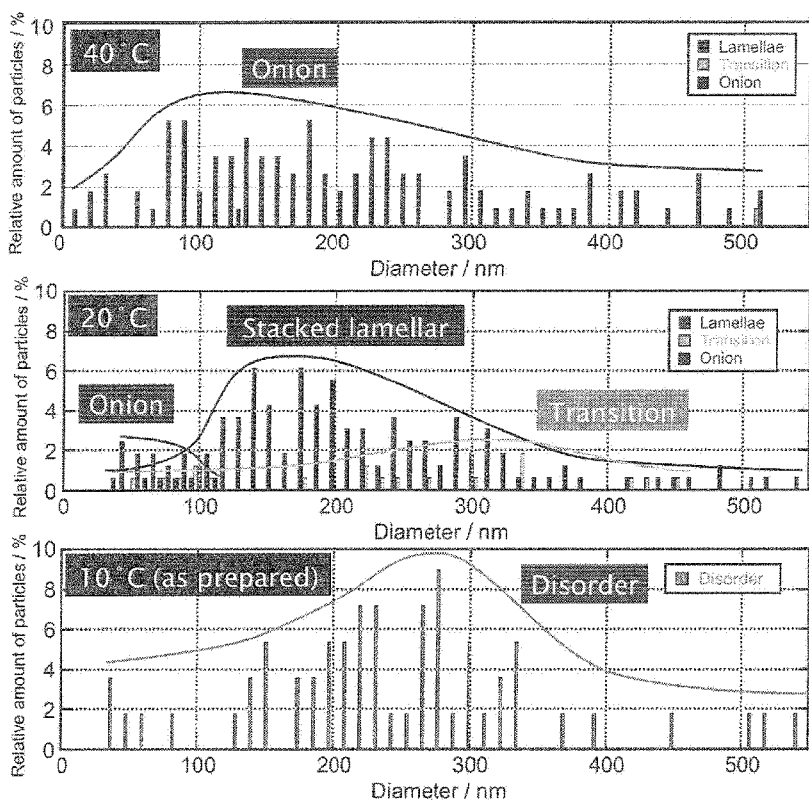
[図1]

## Annealing with Microwave




[2]

*Stepwise Annealing ~10 °C → 20 °C → 40 °C~*



2~4 weeks!!





[図3]




図3のA




図3のB

[図4]

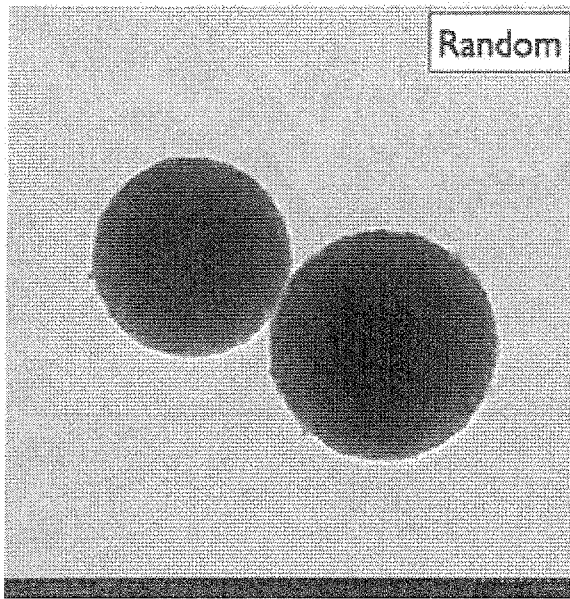


図4のA

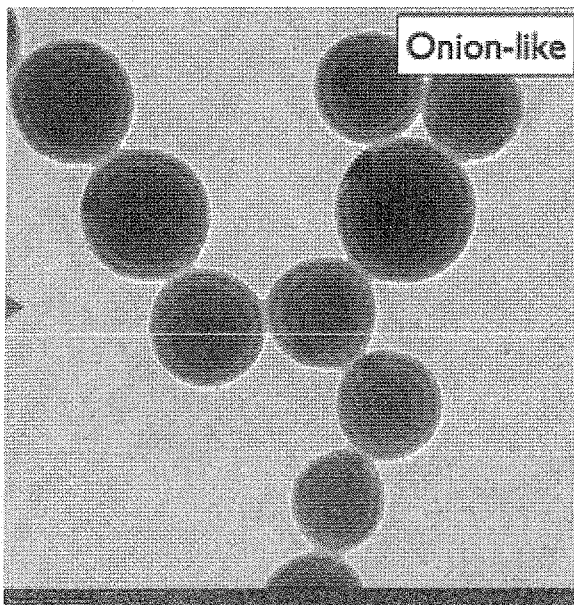


図4のB

[図5]

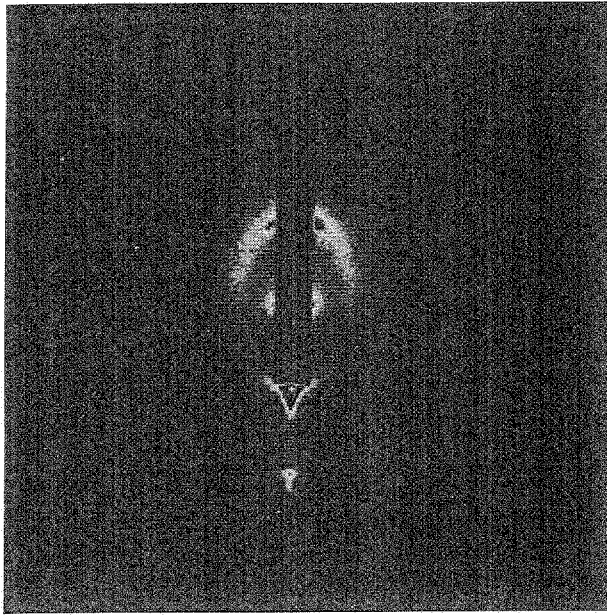


図5のA




図5のB

## INTERNATIONAL SEARCH REPORT

International application No.

PCT/JP2010/063869

## A. CLASSIFICATION OF SUBJECT MATTER

C08J7/00(2006.01)i, C08J3/12(2006.01)i, C08J3/28(2006.01)i

According to International Patent Classification (IPC) or to both national classification and IPC

## B. FIELDS SEARCHED

Minimum documentation searched (classification system followed by classification symbols)

C08J7/00-02, 7/12-18, C08J3/00-28, B29C71/04

Documentation searched other than minimum documentation to the extent that such documents are included in the fields searched

Jitsuyo Shinan Koho	1922-1996	Jitsuyo Shinan Toroku Koho	1996-2010
Kokai Jitsuyo Shinan Koho	1971-2010	Toroku Jitsuyo Shinan Koho	1994-2010

Electronic data base consulted during the international search (name of data base and, where practicable, search terms used)

## C. DOCUMENTS CONSIDERED TO BE RELEVANT

Category*	Citation of document, with indication, where appropriate, of the relevant passages	Relevant to claim No.
A	JP 2002-294086 A (Nitto Denko Corp.), 09 October 2002 (09.10.2002), entire text (Family: none)	1-12
A	WO 2008/047514 A1 (Nagoya Institute of Technology), 24 April 2008 (24.04.2008), entire text & US 2010/0103414 A1	1-12

 Further documents are listed in the continuation of Box C. See patent family annex.

\* Special categories of cited documents:

"A" document defining the general state of the art which is not considered to be of particular relevance

"E" earlier application or patent but published on or after the international filing date

"L" document which may throw doubts on priority claim(s) or which is cited to establish the publication date of another citation or other special reason (as specified)

"O" document referring to an oral disclosure, use, exhibition or other means

"P" document published prior to the international filing date but later than the priority date claimed

"T" later document published after the international filing date or priority date and not in conflict with the application but cited to understand the principle or theory underlying the invention

"X" document of particular relevance; the claimed invention cannot be considered novel or cannot be considered to involve an inventive step when the document is taken alone

"Y" document of particular relevance; the claimed invention cannot be considered to involve an inventive step when the document is combined with one or more other such documents, such combination being obvious to a person skilled in the art

"&amp;" document member of the same patent family

Date of the actual completion of the international search  
10 November, 2010 (10.11.10)Date of mailing of the international search report  
30 November, 2010 (30.11.10)Name and mailing address of the ISA/  
Japanese Patent Office

Authorized officer

Facsimile No.

Telephone No.

A. 発明の属する分野の分類 (国際特許分類 (IPC))  
 Int.Cl. C08J7/00(2006.01) i, C08J3/12(2006.01) i, C08J3/28(2006.01) i

B. 調査を行った分野  
 調査を行った最小限資料 (国際特許分類 (IPC))  
 Int.Cl. C08J7/00-02, 7/12-18, C08J3/00-28, B29C71/04

最小限資料以外の資料で調査を行った分野に含まれるもの  
 日本国実用新案公報 1922-1996年  
 日本国公開実用新案公報 1971-2010年  
 日本国実用新案登録公報 1996-2010年  
 日本国登録実用新案公報 1994-2010年

国際調査で使用した電子データベース (データベースの名称、調査に使用した用語)

C. 関連すると認められる文献

引用文献の カテゴリー*	引用文献名 及び一部の箇所が関連するときは、その関連する箇所の表示	関連する 請求項の番号
A	JP 2002-294086 A (日東電工株式会社) 2002. 10. 09, 全文 (ファミリーなし)	1 - 1 2
A	WO 2008/047514 A1 (国立大学法人 名古屋工業大学) 2008. 04. 24, 全文 & US 2010/0103414 A1	1 - 1 2

☐ C欄の続きにも文献が列挙されている。

☐ パテントファミリーに関する別紙を参照。

<p>* 引用文献のカテゴリー                  「A」特に関連のある文献ではなく、一般的技術水準を示すもの                  「E」国際出願日前の出願または特許であるが、国際出願日以後に公表されたもの                  「L」優先権主張に疑義を提起する文献又は他の文献の発行日若しくは他の特別な理由を確立するために引用する文献 (理由を付す)                  「O」口頭による開示、使用、展示等に言及する文献                  「P」国際出願日前で、かつ優先権の主張の基礎となる出願</p>	<p>の日の後に公表された文献                  「T」国際出願日又は優先日後に公表された文献であって出願と矛盾するものではなく、発明の原理又は理論の理解のために引用するもの                  「X」特に関連のある文献であって、当該文献のみで発明の新規性又は進歩性がないと考えられるもの                  「Y」特に関連のある文献であって、当該文献と他の1以上の文献との、当業者にとって自明である組合せによって進歩性がないと考えられるもの                  「&amp;」同一パテントファミリー文献</p>
---	---

国際調査を完了した日 10. 11. 2010	国際調査報告の発送日 30. 11. 2010
----------------------------	----------------------------

国際調査機関の名称及びあて先 日本国特許庁 (ISA/J P) 郵便番号100-8915 東京都千代田区霞が関三丁目4番3号	特許庁審査官 (権限のある職員) 芦原 ゆりか	4 J	9 1 6 1
	電話番号 03-3581-1101 内線 3457		