

(19) 日本国特許庁(JP)

再公表特許(A1)

(11) 国際公開番号

W02016/047778

発行日 平成29年7月6日 (2017.7.6)

(43) 国際公開日 **平成28年3月31日 (2016.3.31)**

(51) Int.Cl.		F I		テーマコード (参考)
AO1H 1/06 (2006.01)		AO1H 1/06	ZNA	2B030
AO1H 5/00 (2006.01)		AO1H 5/00	A	

審査請求 未請求 予備審査請求 未請求 (全 30 頁)

出願番号	特願2016-550412 (P2016-550412)	(71) 出願人	504171134 国立大学法人 筑波大学
(21) 国際出願番号	PCT/JP2015/077186		茨城県つくば市天王台一丁目1番1
(22) 国際出願日	平成27年9月25日 (2015.9.25)	(71) 出願人	390021577 東海旅客鉄道株式会社
(31) 優先権主張番号	特願2014-195891 (P2014-195891)		愛知県名古屋市中村区名駅1丁目1番4号
(32) 優先日	平成26年9月25日 (2014.9.25)	(74) 代理人	100091096 弁理士 平木 祐輔
(33) 優先権主張国	日本国 (JP)	(74) 代理人	100118773 弁理士 藤田 節
		(74) 代理人	100170221 弁理士 小瀬村 暁子
		(72) 発明者	江面 浩 茨城県つくば市天王台一丁目1番1 国立 大学法人筑波大学内

最終頁に続く

(54) 【発明の名称】 トマト耐暑性変異体及びその作出方法

(57) 【要約】

高温条件下での種子を有する果実の形成能が高い耐暑性トマト植物が提供される。本発明は、野生型と比較して高温条件下における花粉生存率及び種子を有する果実の形成能を向上させる遺伝的変異を、トマト植物に導入することを含む、耐暑性トマト植物の作出方法及び該変異を導入した耐暑性トマト植物に関する。

【特許請求の範囲】

【請求項 1】

野生型と比較して高温条件下における種子を有する果実の形成能を向上させる遺伝的変異を、トマト植物に導入することを含む、耐暑性トマト植物の作出方法。

【請求項 2】

前記変異が、受託番号FERM BP-22278で表されるJHT06系統に由来する、請求項 1 に記載の方法。

【請求項 3】

前記変異が、高温条件下における、花粉生存率、並びに種子を有する果実の形成比率及び収量を向上させる、請求項 1 又は 2 に記載の方法。

10

【請求項 4】

前記変異が、野生型と比較して葉の葉緑素含量の増加をさらにもたらず、請求項 1 ~ 3 のいずれか 1 項に記載の方法。

【請求項 5】

前記変異が、表 3 に記載の少なくとも 1 つの遺伝子における非同義変異又は遺伝子欠損である、請求項 1 ~ 4 のいずれか 1 項に記載の方法。

【請求項 6】

前記変異を導入したトマト植物を 35 ~ 40 の温度に曝露することを含む、請求項 1 ~ 5 のいずれか 1 項に記載の方法。

【請求項 7】

請求項 1 ~ 6 に記載の方法により作出される、前記変異が導入された耐暑性トマト植物。

20

【請求項 8】

受託番号FERM BP-22278で表されるJHT06系統又は前記変異を保持するその派生株である、請求項 7 に記載の耐暑性トマト植物。

【請求項 9】

請求項 7 又は 8 に記載の耐暑性トマト植物を育種親として、他のトマト植物と交配し、子孫植物として前記変異を有するトマト植物を取得することを含む、耐暑性トマト植物の育種方法。

【発明の詳細な説明】

30

【技術分野】

【0001】

本発明は、トマト耐暑性変異体及びその作出方法に関する。

【背景技術】

【0002】

高等植物は高温、低温、乾燥、塩分、金属など、様々な環境ストレスにさらされている。様々な環境ストレスの中でも、高温による熱ストレスは植物の成長に重篤な障害を引き起こし、世界の農業生産に大きな影響を与えている (Peet, M.M., Willits, D.H., (1998) Agric. Forest Meteorol., 92, p.191-202; Hall, A.E., (2001) Crop Responses to Environment. CRC Press LLC, Boca Raton, Florida)。気候変動に関する政府間パネル (Intergovernmental Panel on Climatic Change) の報告によれば、地球温暖化の影響で、世界の平均気温は一世紀で0.3 ずつ上昇し、2100年には現在より3 平均気温が上昇すると予測されており、今後このような問題はさらに深刻なものとなると予想されている (Jones, P.D., et al., (1999) Rev. Geophys., 37, p.173-199; Porter, J.R., (2005) Nature 436, p.174)。

40

【0003】

トマト栽培においても、周年栽培化に伴い、夏期の高温によるトマトの花粉稔性の低下による着果不良、小玉化、品質低下などの生育障害が多く報告されている。高温期の着果不良は、花粉発達不良や花粉稔性低下が大きな原因となっている。このような問題を解決するために、植物に対する耐暑性の付与が様々な手法を用いて行われてきた。薬剤散布技

50

術として、農園芸用高温ストレス耐性賦与剤を植物に散布することにより、高温条件下における高温ストレスを軽減し、健全な成長を促す方法が知られている（特開平11-199419号公報）。また遺伝子組換え技術として、トマト由来ミトコンドリア型スモールヒートショックプロテインを過剰発現させることにより、耐暑性をタバコ形質転換体に付与する方法も知られている（特開2002-95370号公報）。さらに、施設・栽培方法の工夫として、高温に対する感受性が最も高い雄しべを含む発達途中の蕾だけを効果的に生育適温まで冷却する装置の開発を行い、着果及び生育を促進する方法も知られている（国際公開第W02007/058347号）。しかし、このような従来植物への耐暑性付与方法は、経済性、環境負荷、及び/又は作業性に関して課題がある。そのため、高温期においても着果安定性が確保される耐暑性品種の育種は急務である。さらに、耐暑性品種の育種親としては高温条件下でも種子を有する正常な果実を効率よく形成できる品種が必要とされる。しかし、そのような耐暑性品種の効率的な育種方法は確立されていない。

10

【先行技術文献】

【特許文献】

【0004】

【特許文献1】特開平11-199419号公報

【特許文献2】特開2002-95370号公報

【特許文献3】国際公開第W02007/058347号

【非特許文献】

【0005】

20

【非特許文献1】Peet, M.M., Willits, D.H., (1998) Agric. Forest Meteorol., 92, p.191-202

【非特許文献2】Hall, A.E., (2001) Crop Responses to Environment. CRC Press LLC, Boca Raton, Florida

【非特許文献3】Jones, P.D., et al., (1999) Rev. Geophys., 37, p.173-199

【非特許文献4】Porter, J.R., (2005) Nature 436, p.174

【発明の概要】

【発明が解決しようとする課題】

【0006】

30

本発明は、高温条件下での種子を有する果実の形成能が高い耐暑性トマト植物を提供することを課題とする。

【課題を解決するための手段】

【0007】

本発明者らは、上記課題を解決するため鋭意検討を重ねた結果、花粉生存率及び種子を有する果実の形成能を向上させる遺伝的変異の存在を見出し、本発明を完成するに至った。

【0008】

すなわち、本発明は以下を包含する。

[1] 野生型と比較して高温条件下における種子を有する果実の形成能を向上させる遺伝的変異を、トマト植物に導入することを含む、耐暑性トマト植物の作出方法。

40

この遺伝的変異は、受託番号FERM BP-22278で表されるJHT06系統に由来するものであることが好ましい。

この遺伝的変異は、高温条件下における、花粉生存率、並びに種子を有する果実の形成比率及び収量を向上させるものであることが好ましい。

この遺伝的変異は、野生型と比較して葉の葉緑素含量の増加をさらにもたらしものであってもよい。

この遺伝的変異は、例えば、後述の表3に記載の少なくとも1つの遺伝子における非同義変異又は遺伝子欠損である。その非同義変異は、前記遺伝子に対応した表3に記載のアミノ酸変異を引き起こすヌクレオチド変異であってもよいし、前記遺伝子に対応した表3に記載のSNP変異であってもよい。

50

本方法では、前記変異を導入したトマト植物を35 ~ 40 の温度に曝露することを含むことも好ましい。

【0009】

[2] 上記[1]に記載の方法により作出される、前記変異が導入された耐暑性トマト植物。

この耐暑性トマト植物の例は、受託番号FERM BP-22278で表されるJHT06系統又は前記変異を保持するその派生株である。

【0010】

[3] 上記[2]に記載の耐暑性トマト植物を育種親として、他のトマト植物と交配し、子孫植物として前記変異を有するトマト植物を取得することを含む、耐暑性トマト植物の育種方法。

【0011】

本明細書は本願の優先権の基礎となる日本国特許出願番号2014-195891号の開示内容を包含する。

【発明の効果】

【0012】

本発明を用いれば、高温条件下での種子を有する果実の形成能に優れたトマト植物を高効率に作出することができる。

【図面の簡単な説明】

【0013】

【図1】図1は温室内の温度推移（2013年6月1日～11月1日）を示す。

【図2】図2は温室内の湿度推移（2013年6月1日～11月1日）を示す。

【図3】図3は温室内の温度推移（2013年6月26日～8月1日）を示す。

【図4】図4は栽培開始後から2013年10月3日までに開花した花の数を示す。*はt検定による統計学的有意差（ $P < 0.05$ ）を示す。WTは野生型マイクロトム、JHT06はJHT06系統を示す（以下の図についても同様）。

【図5】図5は野生型マイクロトム（WT）及びJHT06系統（JHT06）の着果率（図5A）と総着果数（図5B）を示すグラフである。

【図6】図6はWTとJHT06の、総果実数に対する種子を有する果実の比率（%）を示す。

【図7】図7はWT及びJHT06の種子を有する果実の着果数（図7A）及び果実収量（総重量；図7B）を示す。*はt検定による統計学的有意差（ $P < 0.05$ ）を示す。

【図8】図8はWT及びJHT06の種子を有する果実の一果実（果実1個）当たりの平均重量を示す。

【図9】図9はWT及びJHT06の種子を有しない果実の着果数（図9A）及び果実収量（総重量；図9B）を示す。

【図10】図10はWT及びJHT06の種子を有しない果実の一果実当たりの平均重量を示す。*はt検定による統計学的有意差（ $P < 0.05$ ）を示す。

【図11】図11は温室で栽培したWT及びJHT06の花粉生存率を示す。

【図12】図12は閉鎖系植物栽培室を利用したWT及びJHT06の1花当たりの総花粉数（図12A）及び花粉生存率（稔性が維持された花粉の割合；図12B）を示す。con-WT及びcon-JHT06はコントロールの非高温条件下（明25、16時間日長（ $60.0 \mu\text{mol m}^{-2}\text{s}^{-1}$ ））で栽培したWT及びJHT06、HS-WT及びHS-JHT06は高温条件下（明35 / 暗25）で栽培したWT及びJHT06をそれぞれ表す。1回目及び2回目の実験結果をそれぞれ示した。

【図13】図13は閉鎖系植物栽培室で栽培したWT及びJHT06の雄蕊の長さを示す。*はt検定による統計学的有意差（ $P < 0.05$ ）を示す。

【図14】図14はWT及びJHT06のSPAD値の推移を示す。実線がWT、破線がJHT06を表す。

【発明を実施するための形態】

【0014】

以下、本発明を詳細に説明する。

本発明は、トマトの夏期高温条件における着果効率の増加をもたらす遺伝子変異を利用した、夏期の着果不良が改善された耐暑性トマト植物の作出方法に関する。

10

20

30

40

50

【0015】

より具体的には、本発明では、野生型トマト植物（変異導入前のトマト植物；例えば野生型マイクロトム）と比較したときに（例えばその変異体において）種子を有する果実の形成能を向上させる遺伝的変異をトマト植物に導入することにより、耐暑性トマト植物を高効率に作出することができる。

【0016】

典型的には、本発明では、野生型トマト植物（変異導入前のトマト植物；例えば野生型マイクロトム）と比較して、高温条件下における、花粉生存率、並びに種子を有する果実の形成比率及び収量の少なくとも1つ、好ましくはその全てを向上させる遺伝的変異を、種子を有する果実の形成能を向上させる遺伝的変異として、トマト植物に導入することにより、耐暑性トマト植物を作出する方法を提供する。

10

【0017】

本発明において、「花粉生存率」とは、1個体から収集された総花粉数に対する生存花粉数の割合（％）を意味する。また「種子を有する果実の形成比率」とは、1個体から得られる総果実数に対する種子を有する果実の数の割合（％）を意味する。「種子を有する果実の収量」とは、1個体から得られる、種子を有する果実全ての重量の合計（総重量）を意味する。

【0018】

かかる遺伝的変異は、栽培中（例えば、温室内での栽培中）に、高温条件下において、具体的には開花2週間前～開花日までの間に30以上45未満、例えば35～40の温度（例えば、温室内の気温）に曝露された場合に、同様に高温条件に曝露された野生型と比較して、花粉生存率、種子を有する果実の形成比率及び収量の少なくとも1つ、好ましくはその全ての向上をもたらすことに加えて、野生型と比較した葉の葉緑素含量の増加ももたらすことが好ましい。かかる遺伝的変異はまた、野生型と比較して、栽培中に上記高温条件に曝露された場合の個体当たりの着果率及び総着果数の増加、雄蕊の長さの増加（雄蕊伸長抑制の低減）をもたらすものであることも好ましい。

20

【0019】

かかる遺伝的変異は、好ましくは、後述の表2に記載の少なくとも1つの遺伝子、好ましくは表3に記載の少なくとも1つの遺伝子における変異である。かかる遺伝的変異は、表2又は表3に記載の少なくとも1つの遺伝子における、非同義変異であることがさらに好ましい。本発明において非同義変異とは、遺伝子のコード配列に生じる塩基変異のうちアミノ酸配列の変化を生じる変異を指し、例えば、アミノ酸置換をもたらす塩基の置換（非同義置換、ミスセンス変異とも呼ぶ）、タンパク質翻訳を停止させる終止コドンを生じるナンセンス変異、アミノ酸の挿入若しくは欠失又は読み枠の変化（フレームシフト）を引き起こす塩基の欠失又は挿入変異などが含まれる。表2又は表3に記載の遺伝子における非同義変異は、その遺伝子の機能レベルを変化させるものである。

30

【0020】

そのような非同義変異は、表3に記載されているアミノ酸変異を引き起こすヌクレオチド変異であることが好ましい。例えば、そのような非同義変異は、表3又は表4に記載されているSNP変異等の変異でありうる。

40

【0021】

より具体的には、本発明の遺伝的変異は、表3に示される遺伝子（遺伝子番号Solyc04g076040.2.1、Solyc06g005540.1.1、Solyc06g005930.1.1、及びSolyc06g071730.2.1）、例えば配列番号63、65、67、及び69からなる群、又は配列番号85、73、77、及び81からなる群より選択される少なくとも1つの塩基配列からなる遺伝子、又はその機能性変異体であって当該塩基配列に対して典型的には80％以上、好ましくは90％以上、より好ましくは95％以上、特に好ましくは99％以上の配列同一性を示す塩基配列からなる遺伝子における変異であってよい。本発明の遺伝的変異はまた、例えば配列番号64、66、68、及び70からなる群、又は配列番号86、74、78、及び82からなる群より選択されるアミノ酸配列をコードする遺伝子、又はその機能性変異体であって当該アミ

50

ノ酸配列に対して典型的には90%以上、好ましくは95%以上、より好ましくは99%以上、例えば99.5%以上の配列同一性を示すアミノ酸配列からなる機能性タンパク質をコードする遺伝子における変異であってよい。

【0022】

あるいは本発明の遺伝的変異は、表2に記載の少なくとも1つの遺伝子、好ましくは表3に示される遺伝子、例えば配列番号63、65、67、及び69からなる群、又は配列番号85、73、77、及び81からなる群より選択される少なくとも1つの塩基配列からなる遺伝子又はその機能性変異体であって当該塩基配列に対して典型的には80%以上、好ましくは90%以上、より好ましくは95%以上、特に好ましくは99%以上の配列同一性を示す塩基配列からなる遺伝子の機能を喪失させる変異、すなわち遺伝子の欠損であってよい。本発明の遺伝的変異はまた、例えば配列番号64、66、68、及び70からなる群、又は配列番号86、74、78、及び82からなる群より選択されるアミノ酸配列をコードする遺伝子、又はその機能性変異体であって当該アミノ酸配列に対して典型的には90%以上、好ましくは95%以上、より好ましくは99%以上、例えば99.5%以上の配列同一性を示すアミノ酸配列からなる機能性タンパク質をコードする遺伝子の欠損であってよい。そのような遺伝子の欠損は、ゲノム上における遺伝子の全体又は一部の欠失であってよい。あるいは遺伝子の欠損は、開始コドンの欠失、フレームシフト、及び/又は終止コドンの生成によるタンパク質に翻訳されない遺伝子又は機能性を失ったタンパク質をコードする遺伝子への変異であってよい。

10

【0023】

好ましい一実施形態では、本発明の遺伝的変異は、表3に示される、配列番号59で表される塩基配列中のSNP変異、若しくはそれに対応した配列番号63で表される塩基配列を基準として定められる塩基変異G181T、又は配列番号64で表されるアミノ酸配列を基準として定められるアミノ酸変異D61Yを引き起こす塩基変異でありうる。

20

【0024】

あるいは本発明の遺伝的変異は、表3に示される、配列番号60で表される塩基配列中のSNP変異、若しくはそれに対応した配列番号65で表される塩基配列を基準として定められる塩基変異T2C、又は配列番号66で表されるアミノ酸配列を基準として定められるアミノ酸変異M1Tを引き起こす塩基変異でありうる。本発明の遺伝的変異はまた、配列番号65若しくは73で表される塩基配列を基準として定められる2位のTの置換（開始コドンの欠失をもたらす）、51位～63位の塩基配列の欠失、及び/又は配列番号66若しくは74で表されるアミノ酸配列を基準として定められるアミノ酸変異Y39*（*は終止コドンの生成を意味する）を引き起こす塩基変異、例えば塩基変異T115Aでありうる。

30

【0025】

あるいは本発明の遺伝的変異は、表3に示される、配列番号61で表される塩基配列中のSNP変異、若しくはそれに対応した配列番号67で表される塩基配列を基準として定められる塩基変異C334T、又は配列番号68で表されるアミノ酸配列を基準として定められるアミノ酸変異Q112*（*は終止コドンの生成を意味する）を引き起こす塩基変異でありうる。

40

【0026】

あるいは本発明の遺伝的変異は、表3に示される、配列番号61で表される塩基配列中のSNP変異、若しくはそれに対応した配列番号67で表される塩基配列を基準として定められる塩基変異T350G、又は配列番号68で表されるアミノ酸配列を基準として定められるアミノ酸変異L117*（*は終止コドンの生成を意味する）を引き起こす塩基変異でありうる。

【0027】

あるいは本発明の遺伝的変異は、フレームシフト及び終止コドンの生成をもたらす、配列番号67又は77で表される塩基配列を基準として定められる158位への塩基（例えば、グリシン）の挿入変異でありうる。あるいは本発明の遺伝的変異は、配列番号75で表される塩基配列中の終止コドン生成変異であってよい。

50

【0028】

あるいは本発明の遺伝的変異は、表3に示される、配列番号62で表される塩基配列中のSNP変異、若しくはそれに対応した配列番号69若しくは81で表される塩基配列を基準として定められる塩基変異A306T、又は配列番号70若しくは82で表されるアミノ酸配列を基準として定められるアミノ酸変異*102C(*は終止コドンの生成を意味する)を引き起こす塩基変異でありうる。

【0029】

上記の遺伝的変異は、好ましくは、受託番号FERM BP-22278で表されるトマトJHT06系統に由来するものであり、すなわち、好ましくは、JHT06系統が有する又はJHT06系統において認められる遺伝子変異である。

10

【0030】

上記の遺伝的変異は単独で又は組み合わせて導入してもよい。上記の遺伝的変異は、例えば、遺伝子Solyc06g005540.1.1とSolyc06g005930.1.1における変異、例えばそれら両遺伝子の欠損の組み合わせであってもよい。

【0031】

本発明において「配列番号"X"で表される配列を基準として定められる(変異)」とは、その変異が配列番号"X"で表される配列を基準として変異塩基又はアミノ酸とその位置が特定されることを意味する。より具体的には、当該表現は、配列番号"X"で表される配列中の指定された変異、又はその配列に対して高い配列同一性を示す配列中の当該変異に相当する(アラインメントされる)塩基又はアミノ酸の変異を指す。本発明において塩基変異は、場合により、A(アデニン)、T(チミン)、G(グアニン)、又はC(シトシン)で表される変異前の塩基と変異位置と変異後の塩基で表される。例えば配列番号67で表される塩基配列を基準として定められるC334Tは、配列番号67で表される塩基配列中の334位のシトシンに相当するヌクレオチド(シトシン)が、チミンに置換される変異を意味する。ここで配列番号67で表される塩基配列中の334位のシトシンに「相当する」ヌクレオチドとは、配列番号67で表される塩基配列に対して高い配列同一性(例えば、80%以上、好ましくは90%以上、より好ましくは95%以上、特に好ましくは99%以上)を示す塩基配列を、配列番号67で表される塩基配列とアラインメントしたときに、配列番号67で表される塩基配列中の334位のシトシンに対してアラインメントされるシトシンを指す。同様に、本発明においてアミノ酸変異は、場合により、当該技術分野で通常使用される一文字表記で表された変異前のアミノ酸(又は終止コドンを表すアスタリスク)と変異位置と変異後のアミノ酸(又は終止コドンを表すアスタリスク)で表される。例えば配列番号68で表されるアミノ酸配列を基準として定められるアミノ酸変異Q112*は、配列番号68で表されるアミノ酸配列中の112位のQ(グルタミン)に相当するアミノ酸(グルタミン)が終止コドンに変化する変異を意味する。ここで配列番号68で表されるアミノ酸配列中の112位のグルタミンに「相当する」アミノ酸とは、配列番号68で表されるアミノ酸配列に対して高い配列同一性(典型的には90%以上、好ましくは95%以上、より好ましくは99%以上、例えば99.5%以上)を示すアミノ酸配列を、配列番号68で表されるアミノ酸配列とアラインメントしたときに、配列番号68で表される塩基配列中の112位のグルタミンに対してアラインメントされるグルタミンを指す。本発明における他の変異の表記も上記と同様に理解することができる。

20

30

40

【0032】

本発明において「アミノ酸変異を引き起こす塩基変異」とは、当該アミノ酸変異を引き起こすような塩基配列の変化(例えば、1以上の塩基の置換、挿入、又は欠失)を意味する。

【0033】

上記の遺伝的変異は、常法によりトマト植物のゲノムに導入することができる。例えば、トマト植物に対する変異原処理(例えば、エチルメタンサルホン酸(EMS)、エチレンイミン(MI)、プロパンスルトン、N-メチル-N-ニトロソウレタン(MNU)等の変異誘発剤による処理、X線、ガンマ線、イオンビーム、紫外線などの放射線の照射など)によって

50

変異体を作製し、作製された変異体集団から当該変異を有する個体をスクリーニングすることにより、本発明の遺伝的変異が導入されたトマト植物を取得してもよい。あるいは、本発明の遺伝的変異は、例えば、部位特異的変異導入法により、トマト植物のゲノムに導入してもよい。上記の遺伝的変異は、それを有する遺伝子又はその断片を含むベクターを用いた形質転換に基づく相同組換えによりトマト植物に導入してもよい。上記の遺伝的変異はまた、当該変異が導入されたトマト変異体又は当該変異を有するその子孫植物を他のトマト植物と交雑し、得られた子孫植物から当該変異を有する個体をスクリーニングすることにより、トマト植物に導入してもよい。上記の遺伝的変異を有する個体のスクリーニングは、遺伝的変異を検出できる任意の方法（例えば、核酸増幅法及び/又はサザンハイブリダイゼーションを用いる方法）により行うことができる。例えば、当該変異を導入した領域をPCRにより増幅し、増幅産物の塩基配列を決定し、変異非導入のトマトゲノム配列と比較して当該変異の有無を判定することにより、スクリーニングを行うことができる。そのようなPCRに用いるプライマーは、トマトゲノム配列、例えば野生型マイクロトムの既知ゲノム配列に基づいて設計することができるが、例えば、後述の表1に示されるフォワードプライマー及び/又はリバースプライマーを用いることができる。

10

20

30

40

50

【0034】

あるいは、上記の遺伝的変異を有する個体のスクリーニングは、当該変異を導入した領域の増幅産物と変異を導入していない同じ領域の増幅産物をハイブリダイズさせてヘテロ二重鎖を形成させ、変異が導入されていれば生じるミスマッチサイトを特異的に検出（例えば、ヌクレアーゼ等によるミスマッチサイトの特異的切断を利用した検出）することにより、当該変異の有無を判定する方法により行ってもよい。また、競合ハイブリダイゼーションとFRET（蛍光共鳴エネルギー移動）を組み合わせたF-PHFA法や、当該変異を導入した領域に特異的に結合するプローブによるハイブリダイゼーション又はそのハイブリダイゼーションとリアルタイムPCRとを組み合わせた方法なども用いることができる。このような各種の遺伝的変異の検出は、シーケンサーやPCR装置、各種の遺伝子変異検出キットなどの市販品を用いて実施することができる。

【0035】

上記の遺伝的変異を導入するトマト植物中の遺伝子は、表2又は表3に記載の遺伝子又はその相同遺伝子の少なくとも1つ（例えば、表3に示される4つの遺伝子のうち1~4つ）であってよい。そのような遺伝子は、上記の遺伝子、例えば、遺伝的変異を導入しようとするトマト植物が有する、表2又は表3に記載の配列番号で表される塩基配列に対して高い配列同一性（例えば、80%以上、好ましくは90%以上、より好ましくは95%以上、特に好ましくは99%以上）を有する遺伝子（コード配列）であってよい。

【0036】

上記の遺伝的変異を導入する対象として用いるトマト植物は、ソラナム・リコペルシカム（*Solanum lycopersicum*）に属する任意のトマト植物であってよいが、非耐暑性のトマト植物であることがより好ましい。一実施形態では、トマト植物は、野生型マイクロトム又はその派生株であってよい。野生型マイクロトムは、トマト品種マイクロトム（*Solanum lycopersicum*, cv. Micro-Tom）（Scott JW, Harbaugh BK (1989) Micro-Tom A miniature dwarf tomato. Florida Agr. Expt. Sta. Circ. 370, p.1-6）として知られており、市販もされている。Tomato Genetics Resource Center (TGRC)（米国）からアクセス番号LA3911の下で入手することもできる。トマト品種マイクロトムは、矮性（約10~20 cm）であり、葉や果実が小さく、従来品種との交雑も可能である。トマト品種マイクロトムについては全ゲノム配列が決定されている（Kobayashi M, et al., (2014) Plant Cell Physiol. 2014 Feb;55(2):445-454）。

【0037】

なお本発明において派生株とは、元の植物の子孫植物であって他の植物系統・品種との1回以上の交配を経て又は変異誘発若しくは変異導入を経て得られたものをいう。

【0038】

上記の遺伝的変異を導入したトマト植物は、栽培中に高温条件下に置き、その耐暑性を

確認することも好ましい。具体的には、当該変異を導入したトマト植物を、30 以上45 未満、例えば35 ~40 の温度（例えば、温室内の気温）に曝露する。そのような高温ストレスへの曝露は、開花2週間前から開花日までの日中、1日当たり6時間以上にわたって行うことが好ましい。高温ストレスへの曝露は毎日でなくてもよいが、曝露期間中の例えば50%以上、好ましくは80%以上の日にわたり高温ストレスに曝露することがより好ましい。高温ストレスへの曝露の後、上記の遺伝的変異を導入したトマト植物の着果率や果実収量等を調べることにより、高温条件下でも着果効率が良く種子を有する果実の形成が良好であり、すなわち耐暑性を有するかどうかを確認することができる。上記遺伝的変異が導入された耐暑性のトマト植物については、さらに、そのゲノム配列中の当該変異を検出して、当該変異を有することを確認することも好ましい。当該変異の検出は上述の記載と同様にして行うことができる。

10

【0039】

本発明の方法により、上記遺伝的変異が導入され、それによって耐暑性が向上したトマト植物を作出することができる。このようにして得られる耐暑性トマト植物は、高温条件下における花粉生存率及び種子を有する果実の形成比率及び種子を有する果実の収量の向上を示す。本発明の耐暑性トマト植物において、高温条件下での花粉生存率は、変異非導入の植物と比較して、例えば1.3倍以上、好ましくは1.5倍以上、より好ましくは2倍以上、さらに好ましくは5倍以上に向上する。したがって本発明の耐暑性トマト植物は高温条件下でも高い花粉稔性を維持することができる。本発明の耐暑性トマト植物においてはまた、変異非導入の植物と比較して、上記高温条件下における総花粉数も好ましくは増加する。本発明の耐暑性トマト植物は、変異非導入の植物と比較して、例えば1.3倍以上、好ましくは1.5倍以上増加した総花粉数を示しうる。なお本発明において「高温条件下」とは、トマト植物が開花2週間前～開花日の間に30 以上45 未満、例えば35 ~40 の温度に合計時間以上、好ましくは数十時間以上曝露される条件をいう。

20

【0040】

本発明の耐暑性トマト植物において、高温条件下での種子を有する果実の形成比率（総果実数に対する種子を有する果実の割合）は、変異非導入の植物と比較して、例えば1.3倍以上、好ましくは1.5倍以上、より好ましくは2倍以上に向上する。本発明の耐暑性トマト植物において、高温条件下での種子を有する果実の収量（種子を有する果実の総重量）は、変異非導入の植物と比較して、例えば1.3倍以上、好ましくは1.5倍以上、より好ましくは2倍以上に向上する。

30

【0041】

なお本発明の耐暑性トマト植物においては、変異非導入の植物と比較して、上記高温条件下における種子を有する果実と種子を有しない果実の両方を含めた総果実数（総着果数）も好ましくは増加する。本発明の耐暑性トマト植物は、変異非導入の植物と比較して、例えば1.3倍以上、好ましくは1.5倍以上増加した総着果数を示しうる。本発明の耐暑性トマト植物においてはまた、変異非導入の植物と比較して、上記高温条件下における種子を有する果実と種子を有しない果実の両方を含めた着果率（全開花数に対する全着果数の比率）も好ましくは増加する。本発明の耐暑性トマト植物は、変異非導入の植物と比較して、例えば1.3倍以上増加した着果率を示しうる。

40

【0042】

さらに本発明の耐暑性トマト植物においては、変異非導入の植物と比較して、上記高温条件下における総花粉数も好ましくは増加する。本発明の耐暑性トマト植物は、変異非導入の植物と比較して、例えば1.3倍以上、好ましくは1.5倍以上増加した総花粉数を示しうる。本発明の耐暑性トマト植物においてはまた、変異非導入の植物と比較して、上記高温条件下における種子を有する果実と種子を有しない果実の両方を含めた着果率（全開花数に対する全着果数の比率）も増加することが好ましい。本発明の耐暑性トマト植物は、変異非導入の植物と比較して、例えば1.3倍以上増加した着果率を示しうる。

【0043】

好ましい一実施形態では、本発明の耐暑性トマト植物はまた、上記高温条件下であるか

50

30 未満の常温条件下であるかにかかわらず、生長するにつれて、変異非導入の植物と比較してより濃い緑色の葉を有するようになる。そのような本発明の耐暑性トマト植物では、同じ播種後日数の変異非導入の植物と比較して、葉における葉緑素（クロロフィル）含量が、例えば5%以上、好ましくは10%以上増加する。葉緑素含量は、例えば葉緑素光学濃度（SPAD）値を指標として算出してもよい。SPAD値は試料についてクロロフィルのみを吸収する赤色域と色素にほとんど吸収されない赤外領域の光学濃度差に基づいて常法により算出できる。SPAD値は市販のSPAD値測定機器（葉緑素計）を用いて非破壊的に測定することができる。

【0044】

本発明の耐暑性トマト植物は、好ましい一実施形態では、上記高温条件下でも雄蕊の伸長が抑制されにくい。そのような本発明の耐暑性トマト植物の雄蕊の長さは、変異非導入の植物と比較して、例えば5%以上、好ましくは10%以上長くなる。雄蕊の伸長抑制が低減されることにより、受粉阻害が生じにくくなり、受粉能力が向上する。

【0045】

本発明の耐暑性トマト植物は、上記の遺伝的変異をホモ接合性で有していてもヘテロ接合性で有していてもよいが、ホモ接合性で有することがより好ましい。

【0046】

本発明に係る耐暑性トマト植物の好ましい一実施形態は、トマト品種マイクロトム（*Solanum lycopersicum*, cv. Micro-Tom）の変異体であるJHT06系統又はその派生株である。JHT06系統及びその派生株は、上記の遺伝的変異を保持するものである。JHT06系統の種子は、2014年9月17日付で、独立行政法人 製品評価技術基盤機構 特許生物寄託センター（NITE-IPOD；日本国千葉県木更津市かずさ鎌足2-5-8 120号室）に、受託番号FERM BP-22 278の下でブタペスト条約に基づき国際寄託されている。本発明に係る耐暑性トマト植物は、トマト生産用に好適に用いることができるだけでなく、育種親としても好適に利用できる。

【0047】

本発明において「トマト植物」は、文脈により異なるが、基本的にはトマトの全植物体の他、茎、葉、根、花、蕾、果実（果肉、果皮）、種子、細胞、及びカルス等を包含する。

【0048】

さらに本発明は、本発明の耐暑性トマト植物を育種親として、他のトマト植物と交配し、子孫植物として前記変異を有するトマト植物を取得することを含む、耐暑性トマト植物の育種方法も提供する。常法によりこのような交配や得られた子孫植物の自家交配を反復的に行うことによって、上記の遺伝的変異及びそれに起因する形質（耐暑性）を目的のトマト植物において固定することができる。得られた子孫植物については、目的の変異を有することを確認することが好ましい。変異の確認は、上記と同様に、遺伝的変異を検出できる任意の方法により行えばよい。

【実施例】

【0049】

以下、実施例を用いて本発明をさらに具体的に説明する。但し、本発明の技術的範囲はこれら実施例に限定されるものではない。

【0050】

[実施例1] 耐暑性変異体の選抜

(1) 栽培法

本実施例及び後述の実施例においてトマトの栽培は温室で以下のとおり行った。連結ポット（信和株式会社）に培養土を入れ、種子を培養土上に静置した後、上部から培養土を薄くかけて播種した。土の乾燥を防ぐために灌水を毎日行い、週に一度、灌水と同時に施肥した。パイプレーターによって花を振動させることで、受粉の補助を行った。

【0051】

(2) 耐暑性候補系統の選抜

10

20

30

40

50

筑波大学（日本）においてトマト品種マイクロトム（*Solanum lycopersicum*, cv. Micro-Tom）のエチルメタンスルホン酸（EMS）処理によって作製した変異誘発集団を、夏期の高温なガラス温室内で栽培し、耐暑性候補系統の選抜を行った。着果の優れる91系統を選抜し、採種を行った。さらに翌年、選抜された91系統を12粒ずつ播種し、夏期の高温な温室内で同様に栽培し、耐暑性について再評価を行った。その結果、高温下での着果性に優れる16系統を選抜した。いずれの選抜試験においても、開花時の最高気温はトマトの着果に大きな影響を与えるとされる35℃を超えていたことから、十分な高温ストレスが付加されたと判断した。

【0052】

さらに翌年、選抜された系統について、夏期高温下で着果率や収量などの定量的な調査を実施した。まず6月1日に、前年までに選抜された16系統の耐暑性候補系統について播種を行った。播種後、発芽し、正常に花を形成した個体をその後の評価対象とした。栽培初期はガラス温室の窓を全開にし、気温の上昇を抑えた。蕾の発達が確認された6月26日から窓の開閉を行って温室内の気温を調節し、開花2週間前には温室内の日中の温度が35℃を超えるようにした高温ストレス条件（高温条件）下で栽培を行い、7月19日に全植物体の鉢上げを行った。その後も同じ温室内で高温ストレス条件下で栽培を続け、着果を確認し果実を収穫した後に栽培を終了した。

10

【0053】

栽培の開始から終了までのガラス温室内の温度及び湿度の推移をそれぞれ図1、2に示す。また蕾の発達が確認された6月26日からおよそ1ヶ月間のガラス温室内の温度推移を図3に示す。

20

【0054】

（3）耐暑性候補系統の特性調査（耐暑性試験）

（i）高温条件下での着果率、果実収量及び一果実当たりの重量の調査

上記（2）に記載したようにして高温条件下で栽培中の各トマト系統について、開花数、総着果数、着果率、果実収量、及び一果実当たりの重量を調べた。さらに、種子の有無により果実を分類し、それぞれの分類群における着果率、果実収量、及び一果実当たりの重量を算出した。

【0055】

開花数としては栽培開始後から10月3日までに開花した花の数を計測した。

30

【0056】

総着果数及び着果率は10月1日～10月3日に調査した。具体的には、調査日までに開花した花のうち、着果した花の数（着果数）を計測し、以下の式に従って着果率を算出した。

$$\text{着果率（％）} = \text{着果数} / \text{開花数} \times 100$$

【0057】

果実収量に関しては、肥大の終了した全ての着色後果実を調査対象として重量及び個数を計測し、一個体毎に着果した全ての果実の重量及び個数から個体当たりの果実収量（総重量）を算出し、さらに各系統内での平均収量（一個体当たりの果実収量の平均値）を算出した。

【0058】

さらに、各個体において得られた果実の平均重量を算出し、さらに系統内での平均値を算出して各系統における一果実当たりの平均重量とした。

40

【0059】

10月13日～10月15日の果実調査終了時には、種子の有無によって果実を分類し、種子を1つ以上有する果実の群と種子を有しない果実の群のそれぞれについて果実の総重量及び果実数を算出した。また、全果実数のうち種子を含む果実数の割合（％）を算出した。さらに、総重量を果実数で割ることにより、種子を有する果実の群と種子を有しない果実の群のそれぞれについて、一果実当たりの平均重量を算出した。

【0060】

上記と同様の高温条件下での耐暑性試験を、野生型マイクロトム（変異誘発処理を行っ

50

ていないトマト品種マイクロトム)についても行った。

【0061】

その結果、野生型と比較して優れた着果率を示す複数の系統が見出された。しかしながら、そのほとんどは種子を有する果実の収量が低く、単為結果性変異体系統であると考えられた。優れた着果率を示した系統のうち1つだけが、種子を有する果実の収量の多い系統として選抜された。この1系統(JHT06系統)は特に高い耐暑性を有していた。

【0062】

得られたトマト品種マイクロトム(*Solanum lycopersicum*, cv. Micro-Tom) JHT06系統の種子は、2014年9月17日付で、独立行政法人 製品評価技術基盤機構 特許生物寄託センター(NITE-IPOD; 日本国千葉県木更津市かずさ鎌足2-5-8 120号室)に、受託番号FERM BP-22278の下でブタペスト条約に基づき国際寄託されている。

【0063】

JHT06系統と野生型についての耐暑性試験の結果を図4～図10に示す。

図4に示すとおり、JHT06系統は野生型に比べ、栽培開始後から平成25年10月3日までに開花した花の数が少なかった。しかしJHT06系統の着果率及び総着果数は、野生型に比べて高い値を示した(図5A及びB)。この結果から、JHT06系統は、開花する花は少ないが、開花した花は高い確率で果実を形成できることが示された。

【0064】

一方、JHT06系統における総果実数に対する種子を有する果実の比率(割合)は、野生型と比較して有意に高い値を示した(図6)。またJHT06系統では、野生型と比べて、種子を有する果実における着果数が多く、種子を有する果実の収量も顕著に多かった(図7A、B)。JHT06系統の種子を有する果実の一果実当たりの平均重量は野生型と同程度であった(図8)。一方、JHT06系統の種子を有しない果実の着果数及び果実収量は野生型と比較して低く(図9A、B)、種子を有しない果実の一果実当たりの平均重量は野生型と同程度であった(図10)。以上の結果から、JHT06系統は高温条件下において野生型よりも種子を有する正常な果実を形成する能力が高いことが示された。

【0065】

[実施例2] 花粉稔性試験

(1) 高温条件下での花粉稔性試験

高温条件下でJHT06系統が種子を有する果実を形成する能力が高いことの原因として、高温条件下でも高い稔性を維持する花粉を形成している可能性が考えられた。そこで、高温条件下で生育させたJHT06系統と野生型系統について、細胞呼吸や代謝活性を測定するために用いられる2,3,5-トリフェニルテトラゾリウムクロライド(TTC)により花粉を染色し、花粉の生存率を算出した。なおTTC染色はミトコンドリアの還元反応に基づく細胞生存活性の指標であり、生存細胞(ここでは生存花粉)はTTCにより赤く染色されるが、非生存細胞は染色されない。

【0066】

実施例1で図1～3に示す条件で生育させたJHT06系統と野生型マイクロトムにおいて開花した花を採取し、開花日毎に花粉の分析を行った。

【0067】

同一開花日の花から葯を取り出し、TTC溶液(TTC 1%(和光純薬工業株式会社)、スクロース50%(和光純薬工業株式会社))に浸し、花粉が液中に拡散するように振盪した。その後、花粉を含むTTC溶液を38℃の暗室に3時間静置し、花粉を染色した。花粉の入ったTTC溶液を細胞計数盤ワンセルカウンター(バイオメディカルサイエンス)に注入した。システム顕微鏡BX53(オリンパス株式会社)を用いて、総花粉数が最低200個になるように視野を設定し、総花粉数と、総花粉数のうち染色されている花粉数(染色花粉数)とを計測し、花粉生存率を以下の式で算出した。

$$\text{花粉生存率}(\%) = \text{染色花粉数} / \text{総花粉数} \times 100$$

【0068】

その結果、温室内の最高温度が開花前2週間～開花日の間に45℃を超える超高温条件に

数時間以上曝露された個体において形成された花粉は、全系統で生存していなかった。しかし、開花前2週間～開花日の温室内の温度が35～40の高温条件に頻繁に曝露された個体において発達した花粉では野生型とJHT06系統の間で顕著に花粉生存率に差が認められ、JHT06系統の花粉生存率が大きく向上していることが示された(図11)。

【0069】

以上の結果から、JHT06系統が高温条件下でも高い花粉稔性を維持する変異体であることが示された(図6、7、11)。トマト生産現場では、温室の窓を解放して栽培を行うため、温室内の温度は最大でも40程度である。このような環境条件下で栽培を行う場合、高い花粉稔性を持つJHT06系統は野生型よりも優れた着果率及び果実収量を示すと考えられた。

10

【0070】

(2) 35の温度条件下での花粉稔性試験

そこで次に、温度条件を35に制御できる閉鎖系植物栽培室を利用して、JHT06系統及び野生型マイクロトムの花粉稔性に対する温度条件の影響を温度制御条件下で調査した。

【0071】

蒸留水を含ませたる紙をシャーレ中に敷き、その上に播種し、発芽1週間後に正常に発芽した実生を水耕栽培用培地ロックウールキューブ(Grodan)に移植した。高温条件は、明期35、暗期25、16時間日長(60.0 $\mu\text{mol m}^{-2}\text{s}^{-1}$)の温度及び日長条件に設定し、水耕栽培にて生育させた。温室での栽培と同様に、パイプレーターによって花を振動させることで、受粉の補助を行った。また、コントロールとして25、16時間日長(60.0 $\mu\text{mol m}^{-2}\text{s}^{-1}$)の温度条件を用いたこと以外は上記と同じ条件で栽培を行った。

20

【0072】

次いで、閉鎖系植物栽培室内で育成した野生型及びJHT06系統の花粉稔性を、上記(1)に記載した温室で栽培した耐暑性候補系統の花粉稔性試験と同様の方法により、TTC溶液を用いて評価した。

【0073】

同一開花日の花を最低8個切除し、花粉を採取した。温室での花粉稔性試験と同様にTTC溶液により生存花粉のみを染色し、ワンセルカウンターを用いて花粉生存率と総花粉数を決定した。システム顕微鏡BX53の1視野は1.05mm x 1.4mmとなっており、ワンセルカウンターの溶液注入部は厚さ0.1mmに設計されている。そこで、4つの異なる視野内の生存花粉数及び総花粉数を計数し、平均値を求めることにより、花粉懸濁液の液中花粉密度を算出した。液中花粉密度を、1つの花に対して懸濁液に使用したTTC溶液の量(100 μL)に乗ずることにより、1つの花に含まれる染色花粉数及び総花粉数を算出し、上記と同様に花粉生存率を算出した。

30

【0074】

その結果、野生型では、非高温条件下のコントロールと比べて、高温条件下の総花粉数が顕著に減少していた(図12A)。JHT06系統でも同様に、非高温条件下のコントロールと比べて、高温条件下では花粉の総数が減少していたが、野生型と比べると総花粉数は高い値を示した(図12A)。さらに、花粉生存率でも、総花粉数と同様の傾向が見られ、JHT06系統は野生型よりも高い花粉生存率を示した(図12B)。

40

【0075】

さらに、高温条件下では雄蕊の伸長が抑制され、雄蕊が短くなり正常な受粉が阻害されることが知られていることから、雄蕊の長さを調査した。同一開花日の花から雄蕊を1つ切除し、その長さを測定し、複数の花における平均値を算出した。

【0076】

その結果、JHT06系統の雄蕊の長さは、野生型よりも顕著に長いことが示された(図13)。よって、JHT06系統では高温条件下でも雄蕊の伸長抑制による受粉阻害が起こりにくいことも示された。

【0077】

以上の結果から、JHT06系統が高い総花粉数及び花粉生存率を示し、それにより高温条

50

件下でも種子を含む正常な果実を形成する能力が高いことが、示された。

【0078】

[実施例3] SPAD値測定

JHT06系統において葉の緑色が濃いという特徴が認められたことから、葉緑素含量の指標であるSPAD値を測定し、野生型とJHT06系統を評価した。

【0079】

実施例1で図1～3に示す条件で生育させた野生型マイクロトム及びJHT06系統について、播種の30、40、50、60、70、80日後、葉のSPAD値を葉緑素計SPAD-502Plus（コニカミノルタ）により計測した。30、40、50、60、70日後の計測では、子葉を除く全ての葉についてSPAD値を計測した。80日後はランダムに選んだ20葉のSPAD値を計測した。

10

【0080】

各系統9個体を計測し、得られたSPAD値から、一団体当たりの平均SPAD値を算出した。その結果、生育後期に野生型とJHT06系統の間で明らかな差が見られた（図14）。この結果は葉の緑色が濃いというJHT06系統の表現型を裏付けるものであった。このことはまた、フラボノイド等の抗酸化作用を有する物質がJHT06系統の葉内に蓄積し、高温ストレスに対する抵抗力を植物体に付与している可能性を示している。

【0081】

[実施例4] 次世代シーケンサーを用いたJHT06系統の全ゲノム解析

JHT06系統について全ゲノム配列を決定し、変異遺伝子の解析を行った。JHT06系統のゲノムDNAの抽出には、DNA精製キットMaxwell^(R) 16 DNA Purification Kits（Promega）を用いた。JHT06系統の若い葉を6枚程度切除し、1.5mLチューブに入れ液体窒素によって凍結した。凍結した葉をマイクロペッスルを用いて十分にすり潰した後、上記キット中の溶解バッファーを含むカートリッジに粉碎した葉を入れ、カートリッジを核酸・タンパク質自動精製装置Maxwell^(R) 16にセットして、ゲノムDNAの抽出を行った。抽出したゲノムDNAは滅菌水400μLに溶解し、ゲノムDNAが全量1μgになるようにバルクで調整し、次世代シーケンサー HiSeqTMシーケンスシステム（Illumina）を用いて、JHT06系統の全ゲノム配列を決定した。

20

【0082】

決定した配列を野生型マイクロトムの参照全ゲノム配列と比較解析した結果、186の変異箇所が見出された。同一の遺伝子内に複数の変異箇所が存在したものもあり、変異が認められた遺伝子数としては159個であった。エキソン内の変異（SNP）のうちアミノ酸変異を起こすものは31か所あり、そのうち機能が推定されるものは26か所、機能が未知のものは5か所であった。

30

【0083】

さらに、次世代シーケンサーを用いた上記解析でエキソン領域に見出された31個のSNPのうち28個のSNPについて、JHT06系統のゲノム中のSNPsの有無をさらに確認する試験を行った。

【0084】

JHT06系統のゲノムDNAは上記と同様の方法で葉から抽出した。抽出したゲノムDNAを鋳型とし、28個のSNPのそれぞれの前後500bp程度を挟むように設計されたプライマー（表1）を用いて、PCRによる増幅を行った。PCR反応液の組成は、10×PCRバッファー 5.0μL、2mM dNTPs 5μL、25mM MgSO₄ 2μL、鋳型DNA 2μL、DNAポリメラーゼKOD-plus- 1μL、プライマー 各1.5μL、超純水 32μLを含む計50μLとした。PCR反応は初めに94℃で2分間熱変性を行い、その後のサイクルでは94℃で2分間、55℃で30秒、68℃で1分間を1サイクルとし、35サイクル行った。増幅したDNAを1.5%のアガロースゲルで電気泳動し、DNAの増幅を確認した。

40

【0085】

【表 1】

	プライマー名	プライマー配列		プライマー名	プライマー配列
1	So04g071540 FW	GGCTTTTCACAAGGATTGGA (配列番号 1)	30	So07g009010 RV	TTGTATCAACAGCCCAGGGT (配列番号 30)
2	So04g071540 RV	TCTCTGCAAAGCGATCATTG (配列番号 2)	31	So07g009190 FW	ACGGAATTGCTGCAGTTCT (配列番号 31)
3	So04g076040 FW	CGTATCGGATCCTCCAAAAA (配列番号 3)	32	So07g009190 RV	AGCTGCAAACTTGAAGGA (配列番号 32)
4	So04g076040 RV	CAATGAGGACGATGATGTCG (配列番号 4)	33	So07g009210 FW	GCTGCTTGCCAACTAAGTC (配列番号 33)
5	So05g047650 FW	TTCCCTTGATTGCTTTG (配列番号 5)	34	So07g009210 RV	TCAACTCCTTTGGGTGGAAC (配列番号 34)
6	So05g047650 RV	TGGTAGGCCACCAACTTCTT (配列番号 6)	35	So07g043500 FW	AGGTGATGGTCGAAAATGG (配列番号 35)
7	So06g005540 FW	GAAGAGACGGCAACAAAAAG (配列番号 7)	36	So07g043500 RV	TCCCCAGATGATTCAGCC (配列番号 36)
8	So06g005540 RV	AAGAGAAGAGGGGCGAGAAG (配列番号 8)	37	So07g044720 FW	GGTGGAGAGAAAATATGAAAAA (配列番号 37)
9	So06g005640 FW	TGAGGGTCGAGCAACTAACA (配列番号 9)	38	So07g044720 RV	TCCATAATTAAGACCCACTTGA (配列番号 38)
10	So06g005640 RV	ACCAACCCGACAACATTGA (配列番号 10)	39	So07g044940 FW	AAAGACAAGAAACAGGCCGA (配列番号 39)
11	So06g005740 FW	AATACATGCCATTGCCTTC (配列番号 11)	40	So07g044940 RV	TCAACCAATGCATCTTCTGC (配列番号 40)
12	So06g005740 RV	AGACTGACCCATTCGGTGAC (配列番号 12)	41	So07g044940 FW	AAAGACAAGAAACAGGCCGA (配列番号 41)
13	So6g05930-1 FW	TGGTGAGACTTTGAGAAATGG (配列番号 13)	42	So07g044940 RV	TCAACCAATGCATCTTCTGC (配列番号 42)
14	So6g05930-1 RV	TTGGTCTTTGGGCTTTCATC (配列番号 14)	43	So07g044950 FW	CCCACAGTTCATTGTTGCAT (配列番号 43)
15	So6g05930-2 FW	TATTCGGCCATTGCTTAGG (配列番号 15)	44	So07g044950 RV	TCGATGGAGCAGGTATGACA (配列番号 44)
16	So6g05930-2 RV	TTGGTCTTTGGGCTTTCATC (配列番号 16)	45	So07g061860 FW	TTTGTGATAGGCTCGATTGAGA (配列番号 45)
17	So06g071730 FW	TGTAACCATTTCATTTGCCTTT (配列番号 17)	46	So07g061860 RV	AGTCAACCACCTCCACATCC (配列番号 46)
18	So06g071730 RV	GCGTCCACGAGGTAACAT (配列番号 18)	47	So08g078800 FW	TGATTATGAAACCGCAACGA (配列番号 47)
19	So07g008460 FW	TGTAGCTGAGACGTGGATCG (配列番号 19)	48	So08g078800 RV	CCAGCCTAGCATTGAGAACA (配列番号 48)
20	So07g008460 RV	TGGCTATGTGAACCCAGA (配列番号 20)	49	So09g008110 FW	GTTGACATGGTATGCCCTC (配列番号 49)
21	So7g08640-1 FW	TTGCCGAAAGGTCCAGTATC (配列番号 21)	50	So09g008110 RV	TTTGTGAGGACTTGTTCATT (配列番号 50)
22	So7g08640-1 RV	GGGCTTTTACCACTAGTCCC (配列番号 22)	51	So11g051190 FW	CTGGCTCAGGTATGCTCACA (配列番号 51)

10

20

30

40

23	So7g08640-2 FW	GATTCTGGAACCATATCGGAA (配列番号 2 3)	52	So11g051190 RV	TGCTTGAAATTATCGGGAGG (配列番号 5 2)
24	So7g08640-2 RV	TGTTTCGTAGAGACATCGTTGG (配列番号 2 4)	53	So12g005420 FW	GAGGATAGGGCTTTGCTGTG (配列番号 5 3)
25	So07g008790 FW	AAATGGATGGCTTCCAAGAA (配列番号 2 5)	54	So12g005420 RV	GCGCGTAACAGAAGCATACA (配列番号 5 4)
26	So07g008790 RV	TGACAACCCAAAATCTGCAA (配列番号 2 6)	55	So12g040520 FW	TGGGGGCTGAATATTTATGG (配列番号 5 5)
27	So07g008960 FW	AGGACTTGCAATTCGAGGTC (配列番号 2 7)	56	So12g040520 RV	TCCAATTCGAAAACATCATCTC (配列番号 5 6)
28	So07g008960 RV	TCACCTTGCATATTGCTTGC (配列番号 2 8)	57	So12g044970 FW	GTCCTTGAGCAGCAGTGTGA (配列番号 5 7)
29	So07g009010 FW	ATTCGTACCCGAGAAGCCT (配列番号 2 9)	58	So12g044970 RV	TGTTTAAAGACATACGGAAGTTGA (配列番号 5 8)

*各プライマー名は、表2のアノテーション名と対応している。FWはフォワードプライマー、RVはリバースプライマーを示す。

10

【 0 0 8 6 】

増幅したDNAは、精製システムWizard SV Gel and PCR Clean-Up System (Promega) を用いて精製した後、シーケンス反応を行い、DNAシーケンサー3500 Genetic Analyzer (Applied Biosystems) を用いてDNA配列を決定及び解析し、JHT06系統のゲノム中の上記SNPsの有無を検証した。

20

【 0 0 8 7 】

その結果、28個のうち5個のSNPがJHT06系統のゲノム中に存在することが確認された(表2)。これら5個のSNPs(表3)の中に、JHT06系統の強い耐暑性、特に高温条件下での高い花粉生存率や雄蕊伸長抑制耐性、種子を有する果実の高い形成能を付与している変異が含まれると考えられた。すなわち、表3に示す遺伝子の少なくとも1つにおける変異が、JHT06系統に強い耐暑性をもたらしていると考えられた。

【 0 0 8 8 】

【表 2】

SNP No.	染色体 No.	全ゲノム配列中の変異位置	遺伝子番号	アノテーション (遺伝子名)	SNP配列の有無
1	4	56, 126, 579	Solyc04g071540. 2. 1	ステロール3-β-グルコシルトランスフェラーゼ (Sterol 3-beta-glucosyltransferase)	無
2	4	58, 599, 784	Solyc04g076040. 2. 1	サイクリンd2 (Cyclin d2)	有
3	5	58, 282, 365	Solyc05g047650. 1. 1	Unknown Protein	無
4	6	580, 426	Solyc06g005540. 1. 1	Unknown Protein	有
5	6	707, 136	Solyc06g005640. 1. 1	Unknown Protein	—
6	6	776, 491	Solyc06g005740. 1. 1	プミリオ様 (Pumilio-like)	無
7	6	917, 694	Solyc06g005930. 1. 1	赤色光感受性低減タンパク質1 (Sensitivity to red light reduced protein 1)	有
8	6	917, 710	Solyc06g005930. 1. 1	赤色光感受性低減タンパク質1 (Sensitivity to red light reduced protein 1)	有
9	6	40, 577, 203	Solyc06g071730. 2. 1	Unknown Protein	有
10	7	3, 374, 471	Solyc07g008460. 2. 1	ヒストン-リシンNメチルトランスフェラーゼ (Histone-lysine N-methyltransferase)	無
11	7	3, 579, 611	Solyc07g008640. 1. 1	LRR受容体様セリン/トレオニンタンパク質キナーゼ RLP (LRR receptor-like serine/threonine-protein kinase, RLP)	無
12	7	3, 581, 653	Solyc07g008640. 1. 1	LRR受容体様セリン/トレオニンタンパク質キナーゼ RLP (LRR receptor-like serine/threonine-protein kinase, RLP)	無
13	7	3, 766, 809	Solyc07g008790. 1. 1	細胞分裂タンパク質キナーゼ2 (Cell division protein kinase 2)	無
14	7	3, 989, 098	Solyc07g008960. 1. 1	ジンクフィンガーMYMタイプタンパク質1 (Zinc finger MYM-type protein 1)	無
15	7	4, 009, 065	Solyc07g009010. 1. 1	Unknown Protein	無
16	7	4, 243, 488	Solyc07g009190. 1. 1	Nbs-1rr耐性タンパク質 (Nbs-1rr, resistance protein)	無
17	7	54, 662, 524	Solyc07g043500. 1. 1	UDPグルコシルトランスフェラーゼ (UDP-glucosyltransferase)	無

10

20

30

18	7	55,076,777	Solyc07g044720.1.1	3-ヒドロキシイソブチリルCoAヒドロラーゼ (3-hydroxyisobutyryl-CoA hydrolase)	無
19	7	55,319,044	Solyc07g044940.1.1	Ulp1プロテアーゼファミリーC末端触媒ドメイン含有タンパク質 (Ulp1 protease family C-terminal catalytic domain containing protein)	-
20	7	55,319,106	Solyc07g044940.1.1	Ulp1プロテアーゼファミリーC末端触媒ドメイン含有タンパク質 (Ulp1 protease family C-terminal catalytic domain containing protein)	-
21	7	55,321,489	Solyc07g044950.1.1	ミューテーター様トランスポザーゼIPR018289 MULEトランスポザーゼ保存ドメイン (Mutator-like transposase IPR018289 MULE transposase, conserved domain)	無
22	7	61,988,144	Solyc07g061860.1.1	ラクトイルグルタチオンリアーゼ様 (Lactoylglutathione lyase-like)	無
23	8	59,683,243	Solyc08g078800.1.1	GRASファミリー転写因子ドメインIPR005202 GRAS転写因子 (GRAS family transcription factor domain(s) IPR005202 GRAS transcription factor)	無
24	9	1,587,419	Solyc09g008110.1.1	ミューテーター様トランスポザーゼ (Mutator-like transposase)	無
25	11	42,903,825	Solyc11g051190.1.1	Unknown Protein	無
26	12	252,432	Solyc12g005420.1.1	ジンクフィンガータンパク質CONSTANS-LIKE 3 (Zinc finger protein CONSTANS-LIKE 3)	無
27	12	39,623,755	Solyc12g040520.1.1	カタニンp60 ATPアーゼ含有サブユニット (Katanin p60 ATPase-containing subunit)	無
28	12	45,785,966	Solyc12g044970.1.1	Ulp1プロテアーゼファミリーC末端触媒ドメイン含有タンパク質 (Ulp1 protease family C-terminal catalytic domain containing protein)	-

-は、正確な判定ができなかったことを示す。

10

20

30

40

【0089】

JHT06系統のゲノム中に存在が確認された5個のSNPの情報を表3に示す。表3のSNP番号は、表2のSNP番号と対応している。表3には、上記で決定・解析したトマト品種マイクロトム変異体JHT06系統由来のSNPを含むDNA配列（マイクロトム変異配列）の配列番号も示している。表3中、それぞれのSNP及びアミノ酸変異は、トマト品種Heinz1706（野生型）の対応遺伝子及びアミノ酸配列の全長配列（表3中に配列番号で示す）を基準配列としてその配列上の位置に基づいて表している。これら変異部位の変異前（野生型）の塩基及びアミノ酸は、トマト品種ハインツ1706（*Solanum lycopersicum* cv. Heinz 1706）のゲノム配列との間で保存されていた。なお表2及び表3中の遺伝子番号は、データベースSol genomics network (<http://solgenomics.net>)で検索することができる。

【0090】

【表 3】

SNP No.	遺伝子番号	遺伝子名	マイクロトム変異配列 (配列番号)	SNP	アミノ酸変異	Heinz1706 対応遺伝子/アミノ酸配列 (配列番号)
2	Solyc04g076040.2.1	サイクリンd2 (Cyclin d2)	59	G181T	D61Y	63/64
4	Solyc06g005540.1.1	Unknown Protein	60	T2C	MIT	65/66
7	Solyc06g005930.1.1	赤色光感受性低減タンパク質 1 (Sensitivity to red light reduced protein 1; SSR1)	61	C334T	Q112*	67/68
8	Solyc06g005930.1.1	赤色光感受性低減タンパク質 1 (Sensitivity to red light reduced protein 1; SSR1)	61	T350G	L117*	67/68
9	Solyc06g071730.2.1	Unknown Protein	62	A306T	*102C	69/70

アミノ酸変異の*は、終止コドンの生成を意味する。

【0091】

表 3 中、例えば、遺伝子 Solyc06g005930.1.1 (赤色光感受性低減タンパク質 1 [Sensitivity to red light reduced protein 1] 遺伝子) が JHT06 系統の高い耐暑性の原因遺伝子である可能性が考えられる。当該遺伝子はシロイヌナズナで研究されているシロイヌナズナ SSR1 (sensitivity to red light reduced protein 1) 遺伝子のオルソログである。シロイヌナズナ SSR1 は概日リズムや光合成に関係していることが知られている (Staiger D., (2003) Gene & Development 17: p.256-268)。

【0092】

[実施例 5]

実施例 4 で SNPs の存在が確認された表 3 中の 4 つの遺伝子 (JHT06 系統の変異型遺伝子) について、実施例 4 と同様の方法により、再度、配列決定及び変異解析を実施した。併せて対応する野生型遺伝子 (野生型マイクロトム由来) の塩基配列も決定した。Solyc06g005540.1.1 の変異型遺伝子について決定された CDS 配列及びコードされるアミノ酸配列をそれぞれ配列番号 71 及び 72 に、対応する野生型遺伝子の CDS 配列及びコードされるアミノ酸配列をそれぞれ配列番号 73 及び 74 に示す。Solyc06g005930.1.1 の変異型遺伝子について決定された CDS 配列及びコードされるアミノ酸配列をそれぞれ配列番号 75 及び 76 に、対応する野生型遺伝子の CDS 配列及びコードされるアミノ酸配列をそれぞれ配列番号 77 及び 78 に示す。Solyc06g071730.2.1 の変異型遺伝子について決定された CDS 配列及びコードされるアミノ酸配列をそれぞれ配列番号 79 及び 80 に、対応する野生型遺伝子の CDS 配列及びコードされるアミノ酸配列をそれぞれ配列番号 81 及び 82 に示す。Solyc04g076040.2.1 の変異型遺伝子について決定された CDS 配列及びコードされるアミノ酸配列をそれぞれ配列番号 83 及び 84 に、対応する野生型遺伝子の CDS 配列及びコードされるアミノ酸配列をそれぞれ配列番号 85 及び 86 に示す。

【0093】

その結果、表 3 に示した SNPs (実施例 4) の全てが検出され、それらの SNPs について再現性を確認することができた。

【0094】

さらにこの解析では、遺伝子 Solyc06g005540.1.1 と Solyc06g005930.1.1 中に新たな変異が多数確認され、それらの再現性も確認された。

【0095】

同定された重要な変異を表 4 に示す。

10

20

30

40

【表 4】

遺伝子番号	塩基変異	アミノ酸変異	本実施例で決定されたJHT06系統の全長遺伝子(CDS)の塩基配列/アミノ酸配列(配列番号)
Solyc06g005540.1.1	T2C	開始コドン欠失	71/72
Solyc06g005540.1.1	51-63位の欠失	フレームシフト	
Solyc06g005540.1.1	T115A102	Y39*34	
Solyc06g005930.1.1	158位へのグリシン挿入	フレームシフト及び終止コドン生成	75/76

アミノ酸変異の*は、終止コドンの生成を意味する。

10

【0096】

表4に示すように、変異型遺伝子Solyc06g005540.1.1(配列番号71)では、対応する野生型遺伝子配列(配列番号73)上の2位のチミンがシトシン(C)に置換されていた。この塩基置換により、開始コドンATGが変異型遺伝子配列上ではACGに変異していた。この遺伝子変異により、野生型アミノ酸配列上の1位のメチオニンは変異型アミノ酸配列上の1位のトレオニンに変異しており、開始メチオニン(開始コドン)の欠失により、当遺伝子は翻訳されておらず、遺伝子Solyc06g005540.1.1は機能を損失していると考えられた。さらに、Solyc06g005540.1.1の変異型遺伝子配列上に13bpの欠失(51位~63位)と塩基置換T115A102が検出された。13bpの欠失の位置(51位~63位)は、野生型遺伝子の塩基配列(配列番号73)上の位置である。T115A102は、野生型遺伝子の塩基配列上の115位のチミンが、JHT06系統(変異型)の遺伝子の塩基配列上の102位のアラニンに置換されたことを意味する。なお、変異部位のずれは上記の13bpの欠失によるものである。この13bpの欠失はフレームシフトを引き起こし、さらに塩基置換T115A102は終止コドンを生成してそれ以降のアミノ酸配列の翻訳を停止させることから、これらの変異の存在からも、JHT06系統の遺伝子Solyc06g005540.1.1は機能を喪失していると考えられた。

20

【0097】

一方、変異型遺伝子Solyc06g005930.1.1(SSR1遺伝子)では、野生型遺伝子の塩基配列(配列番号77)上の158位(第2エキソン内)にグリシン(G)が挿入されていた。この挿入配列により以後の塩基配列にフレームシフトが起き、アミノ酸配列上の56位に相当する位置には終止コドンTGAが生成し、それ以降のアミノ酸配列の翻訳を停止させることから、JHT06系統の遺伝子Solyc06g005930.1.1(SSR1遺伝子)は機能を喪失していると考えられた。変異型SSR1遺伝子では、野生型塩基配列(配列番号77)上の149位~163位にアミノ酸置換を引き起こす塩基置換も多数認められた。さらに、56位の終止コドン以後にも多数の終止コドンが生成されており、このことから、JHT06系統の遺伝子Solyc06g005930.1.1(SSR1遺伝子)は機能を喪失していると考えられる。

30

【0098】

遺伝子Solyc06g005930.1.1(SSR1遺伝子)は赤色光感受性低減タンパク質をコードしていることから、この遺伝子の欠損により植物体の概日リズムに変化が起き、その結果として植物に耐暑性が付与されていることが考えられる。

40

【産業上の利用可能性】

【0099】

本発明を用いれば、耐暑性に優れたトマト植物の作出が可能になる。例えば、本発明の耐暑性トマト変異体を育種素材として用いることにより、夏期トマト栽培において安定した果実品質や収量をもたらすことが可能なトマト品種の効率的な作出が可能になる。

【0100】

本明細書で引用した全ての刊行物、特許及び特許出願はそのまま引用により本明細書に組み入れられるものとする。

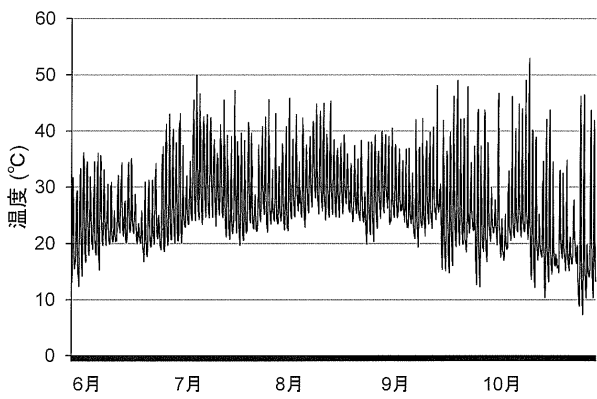
【配列表フリーテキスト】

50

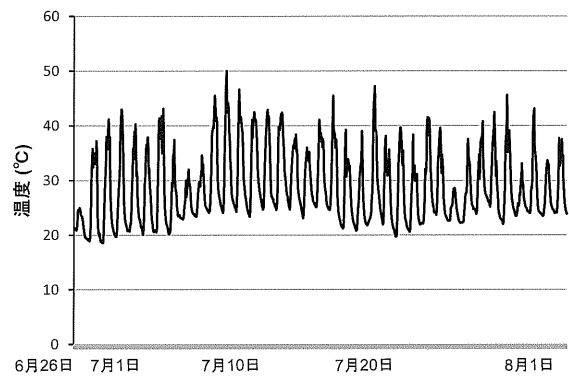
【 0 1 0 1 】

配列番号 1 ~ 5 8 : プライマー

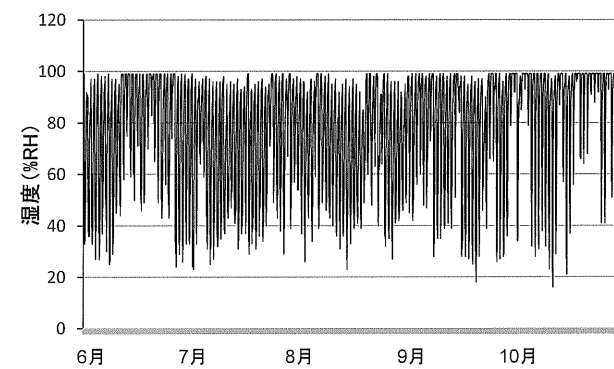
【 図 1 】



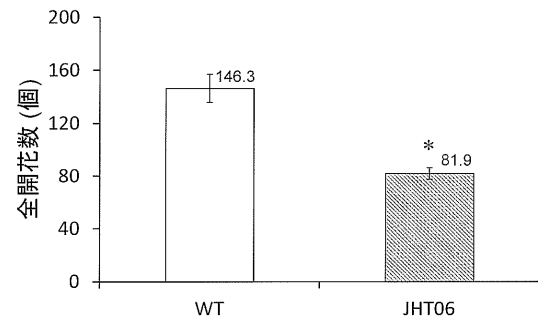
【 図 3 】



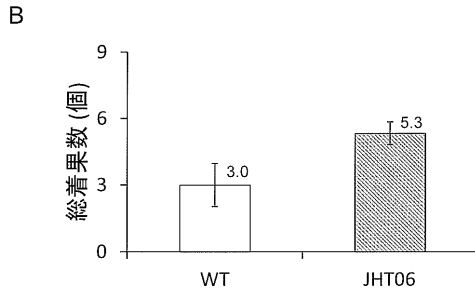
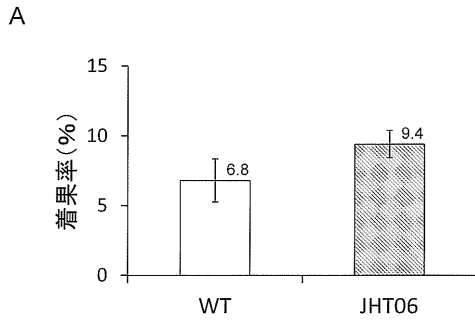
【 図 2 】



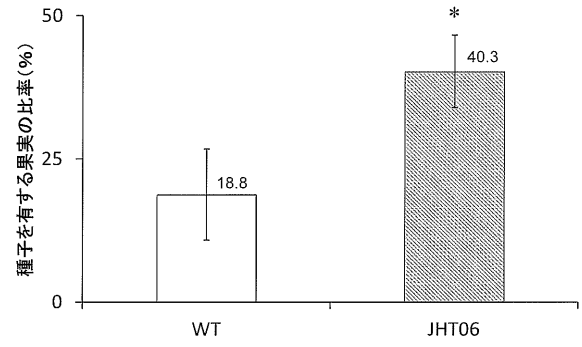
【 図 4 】



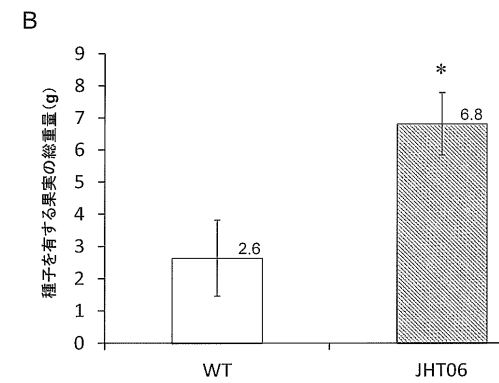
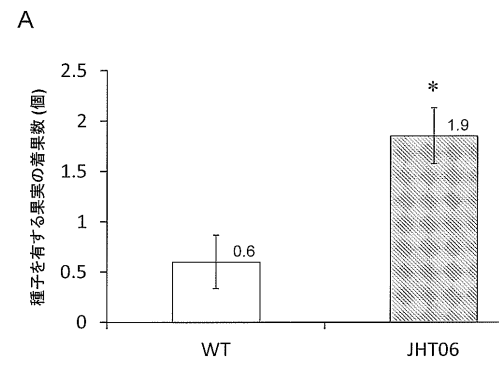
【図5】



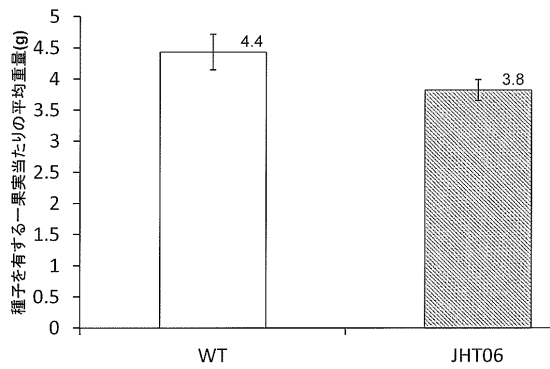
【図6】



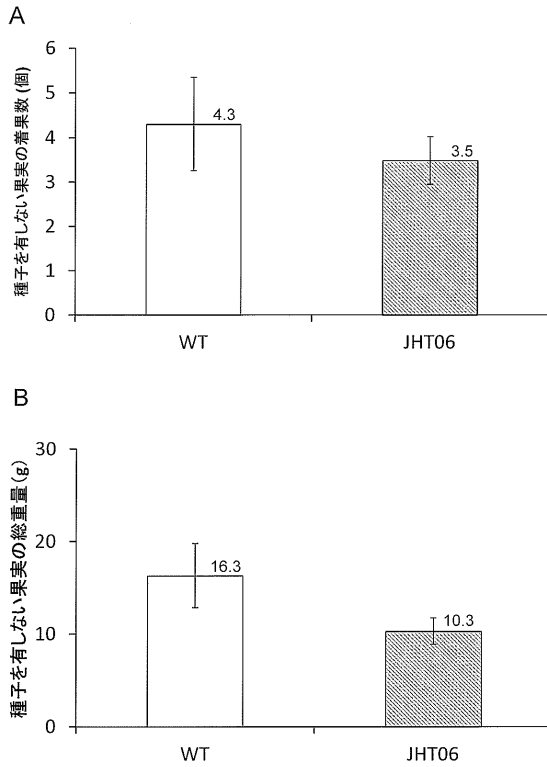
【図7】



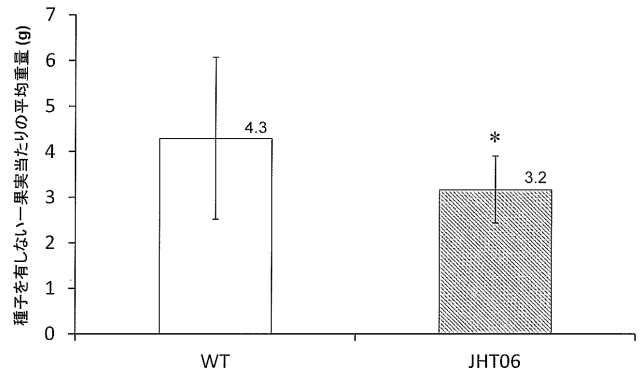
【図8】



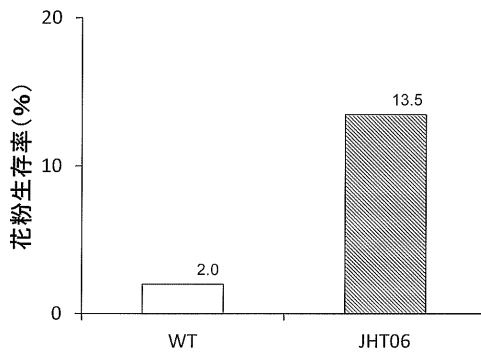
【 図 9 】



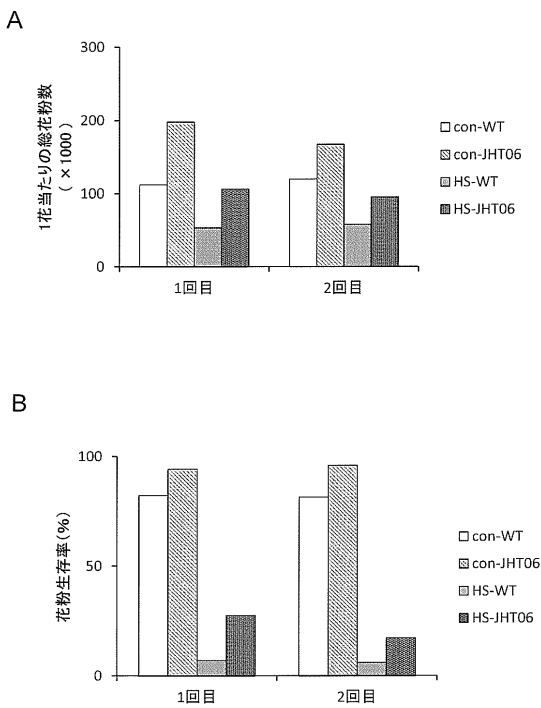
【 図 10 】



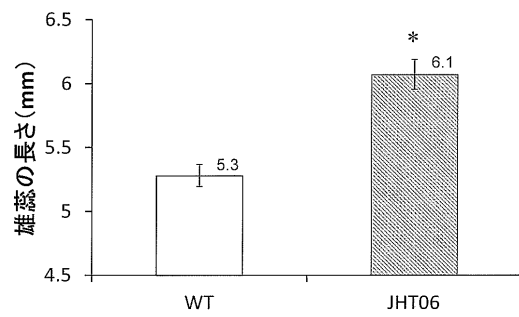
【 図 11 】



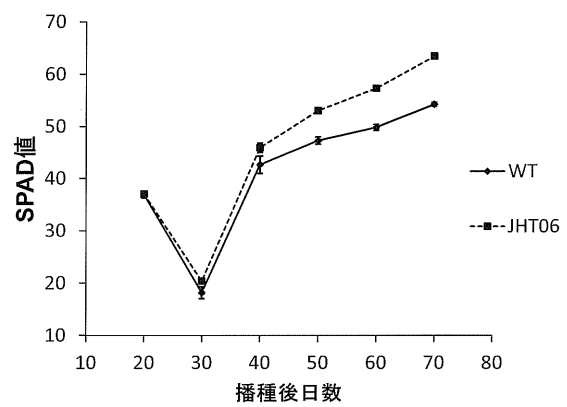
【 図 12 】



【 図 13 】



【 図 14 】



【配列表】

2016047778000001.app

【 国際調査報告 】

INTERNATIONAL SEARCH REPORT		International application No. PCT/JP2015/077186
A. CLASSIFICATION OF SUBJECT MATTER A01H1/06(2006.01)i, A01H5/00(2006.01)i, C12N15/01(2006.01)i, C07K14/415(2006.01)n According to International Patent Classification (IPC) or to both national classification and IPC		
B. FIELDS SEARCHED Minimum documentation searched (classification system followed by classification symbols) A01H1/06, A01H5/00, C12N15/01, C07K14/415 Documentation searched other than minimum documentation to the extent that such documents are included in the fields searched Jitsuyo Shinan Koho 1922-1996 Jitsuyo Shinan Toroku Koho 1996-2015 Kokai Jitsuyo Shinan Koho 1971-2015 Toroku Jitsuyo Shinan Koho 1994-2015 Electronic data base consulted during the international search (name of data base and, where practicable, search terms used) JSTPlus/JMEDPlus/JST7580 (JDreamIII), WPIDS/MEDLINE/EMBASE/BIOSIS/AGRICOLA(STN), Science Direct,		
C. DOCUMENTS CONSIDERED TO BE RELEVANT		
Category*	Citation of document, with indication, where appropriate, of the relevant passages	Relevant to claim No.
X/A	NKANSAH,GO. et al., Relationship between Some Physiological Characters and Yield of Heat-Tolerant, Non-Tolerant, and Tropical Tomato Cultivars Grown at High Temperature, J. Japan. Soc. Hort. Sci., 1994.03, Vol.62 No.4, Page.781-788, particularly, Page.781-782, 784	1,3-7,9/2,8
X/A	RAHMAN S M L, et al., Effects of Temperature and Water Stress on Growth, Yield and Physiological Characteristics of Heat-tolerant Tomato, Jpn. J. Trp. Agr., 1998.03, Vol.42 No.1, Page.46-53, particularly, Page.46-48, 51-52	1,3-7,9/2,8
<input checked="" type="checkbox"/> Further documents are listed in the continuation of Box C. <input type="checkbox"/> See patent family annex.		
* Special categories of cited documents: "A" document defining the general state of the art which is not considered to be of particular relevance "E" earlier application or patent but published on or after the international filing date "L" document which may throw doubts on priority claim(s) or which is cited to establish the publication date of another citation or other special reason (as specified) "O" document referring to an oral disclosure, use, exhibition or other means "P" document published prior to the international filing date but later than the priority date claimed "T" later document published after the international filing date or priority date and not in conflict with the application but cited to understand the principle or theory underlying the invention "X" document of particular relevance; the claimed invention cannot be considered novel or cannot be considered to involve an inventive step when the document is taken alone "Y" document of particular relevance; the claimed invention cannot be considered to involve an inventive step when the document is combined with one or more other such documents, such combination being obvious to a person skilled in the art "&" document member of the same patent family		
Date of the actual completion of the international search 29 October 2015 (29.10.15)		Date of mailing of the international search report 10 November 2015 (10.11.15)
Name and mailing address of the ISA/ Japan Patent Office 3-4-3, Kasumigaseki, Chiyoda-ku, Tokyo 100-8915, Japan		Authorized officer Telephone No.

INTERNATIONAL SEARCH REPORT

International application No.

PCT/JP2015/077186

C (Continuation). DOCUMENTS CONSIDERED TO BE RELEVANT		
Category*	Citation of document, with indication, where appropriate, of the relevant passages	Relevant to claim No.
A	JP 2002-095370 A (Japan International Research Center for Agricultural Sciences), 02 April 2002 (02.04.2002), entire text (Family: none)	1-9
A	Koki YAMADA et al., "Taishosei o Yusuru Tomato no Ha ni Okeru Yoniku Saibo no Kaibogakuteki Tokucho", Horticultural Research (Japan) separate volume, 28 March 2012 (28.03.2012), vol.11, no.1, page 406	1-9
A	GOLAM, F. et al., Heat Tolerance in Tomato, Life Science Journal-Acta Zhengzhou University Overseas Edition, 2012, Vol. 9, No. 4, pp. 1936-1950	1-9
A	JUST, D. et al., Micro-Tom mutants for functional analysis of target genes and discovery of new alleles in tomato, Plant Biotechnology, 2013, Vol. 30, No. 3, pp. 225-231	1-9
A	HUTHER, CM. et al., Physiological response to heat stress of tomato 'Micro-Tom' plants expressing high and low levels of mitochondrial sHSP23.6 protein, Plant Growth Regulation, 2013.06, Vol. 70, No. 2, pp. 175-185	1-9
P,X	Shoma FUKUMOTO et al., "Micro-Tom Hen'i Yuhatsu Shudan o Riyo shita Taishosei Hen'itai no Senbatsu to Gen'in Idenshi no Shiborikomi", Horticultural Research (Japan) separate volume, 28 March 2015 (28.03.2015), vol.14, no.1, page 142	1-9
P,X	Shoma FUKUMOTO et al., "Micro-Tom Hen'i Yuhatsu Shudan o Riyo shita Taishosei Hen'itai no Senbatsu to Tokuchozuke", Breeding research, 26 September 2014 (26.09.2014), vol.16, separate vol.2, page 57	1-9
T	WO 2015/068794 A1 (Riken, Japan), 14 May 2015 (14.05.2015), entire text & JP 2015-89368 A	1-9

INTERNATIONAL SEARCH REPORT

International application No.

PCT/JP2015/077186

Continuation of B. FIELDS SEARCHED

Electronic data base consulted during the international search
(name of data base and, where practicable, search terms used)

Wiley Online Library, CiNii

国際調査報告		国際出願番号 PCT/J P 2015/077186									
A. 発明の属する分野の分類 (国際特許分類 (IPC)) Int.Cl. A01H1/06(2006.01)i, A01H5/00(2006.01)i, C12N15/01(2006.01)i, C07K14/415(2006.01)n											
B. 調査を行った分野 調査を行った最小限資料 (国際特許分類 (IPC)) Int.Cl. A01H1/06, A01H5/00, C12N15/01, C07K14/415											
最小限資料以外の資料で調査を行った分野に含まれるもの <table border="0"> <tr> <td>日本国実用新案公報</td> <td>1922-1996年</td> </tr> <tr> <td>日本国公開実用新案公報</td> <td>1971-2015年</td> </tr> <tr> <td>日本国実用新案登録公報</td> <td>1996-2015年</td> </tr> <tr> <td>日本国登録実用新案公報</td> <td>1994-2015年</td> </tr> </table>				日本国実用新案公報	1922-1996年	日本国公開実用新案公報	1971-2015年	日本国実用新案登録公報	1996-2015年	日本国登録実用新案公報	1994-2015年
日本国実用新案公報	1922-1996年										
日本国公開実用新案公報	1971-2015年										
日本国実用新案登録公報	1996-2015年										
日本国登録実用新案公報	1994-2015年										
国際調査で使用了電子データベース (データベースの名称、調査に使用了用語) JSTPlus/JMEDPlus/JST7580 (JDreamIII), WPIDS/MEDLINE/EMBASE/BIOSIS/AGRICOLA (STN), Science Direct, Wiley Online Library, CiNii											
C. 関連すると認められる文献											
引用文献の カテゴリー*	引用文献名 及び一部の箇所が関連するときは、その関連する箇所の表示	関連する 請求項の番号									
X/A	NKANSAH, GO. et al., Relationship between Some Physiological Characters and Yield of Heat-Tolerant, Non-Tolerant, and Tropical Tomato Cultivars Grown at High Temperature, J. Japan. Soc. Hort. Sci., 1994.03, Vol.62 No.4, Page.781-788, 特に Page.781-782, 784	1, 3-7, 9/2, 8									
<input checked="" type="checkbox"/> C欄の続きにも文献が列挙されている。		<input type="checkbox"/> パテントファミリーに関する別紙を参照。									
* 引用文献のカテゴリー 「A」特に関連のある文献ではなく、一般的技術水準を示すもの 「E」国際出願日前の出願または特許であるが、国際出願日以後に公表されたもの 「L」優先権主張に疑義を提起する文献又は他の文献の発行日若しくは他の特別な理由を確立するために引用する文献 (理由を付す) 「O」口頭による開示、使用、展示等に言及する文献 「P」国際出願日前で、かつ優先権の主張の基礎となる出願		の日の後に公表された文献 「T」国際出願日又は優先日後に公表された文献であって出願と矛盾するものではなく、発明の原理又は理論の理解のために引用するもの 「X」特に関連のある文献であって、当該文献のみで発明の新規性又は進歩性がないと考えられるもの 「Y」特に関連のある文献であって、当該文献と他の1以上の文献との、当業者にとって自明である組合せによって進歩性がないと考えられるもの 「&」同一パテントファミリー文献									
国際調査を完了した日 29.10.2015		国際調査報告の発送日 10.11.2015									
国際調査機関の名称及びあて先 日本国特許庁 (ISA/J P) 郵便番号100-8915 東京都千代田区霞が関三丁目4番3号		特許庁審査官 (権限のある職員) 山本 匡子 電話番号 03-3581-1101 内線 3448	4B 3038								

国際調査報告		国際出願番号 PCT/JP2015/077186
C (続き) . 関連すると認められる文献		
引用文献の カテゴリー*	引用文献名 及び一部の箇所が関連するときは、その関連する箇所の表示	関連する 請求項の番号
X/A	RAHMAN S M L, et al., Effects of Temperature and Water Stress on Growth, Yield and Physiological Characteristics of Heat-tolerant Tomato, Jpn. J. Trp. Agr., 1998.03, Vol.42 No.1, Page.46-53, 特に Page.46-48, 51-52	1, 3-7, 9/2, 8
A	JP 2002-095370 A (独立行政法人国際農林水産業研究センター) 2002.04.02, 全文 (ファミリーなし)	1-9
A	山田幸輝 他, 耐暑性を有するトマトの葉における葉肉細胞の解剖学的特徴., 園芸学研究 別冊, 2012.03.28, Vol.11 No.1, Page.406	1-9
A	GOLAM, F. et al., Heat Tolerance in Tomato, Life Science Journal-Acta Zhengzhou University Overseas Edition, 2012, Vol. 9, No. 4, pp. 1936-1950	1-9
A	JUST, D. et al., Micro-Tom mutants for functional analysis of target genes and discovery of new alleles in tomato, Plant Biotechnology, 2013, Vol. 30, No. 3, pp. 225-231	1-9
A	HUTHER, CM. et al., Physiological response to heat stress of tomato 'Micro-Tom' plants expressing high and low levels of mitochondrial sHSP23.6 protein, Plant Growth Regulation, 2013.06, Vol. 70, No. 2, pp. 175-185	1-9
P, X	福本庄馬 他, マイクロトム変異誘発集団を利用した耐暑性変異体の選抜と原因遺伝子の絞り込み, 園芸学研究 別冊, 2015.03.28, Vol.14 No.1, Page.142	1-9
P, X	福本庄馬 他, マイクロトム変異誘発集団を利用した耐暑性変異体の選抜と特徴付け, 育種学研究, 2014.09.26, Vol.16 別冊2, Page.57	1-9
T	WO 2015/068794 A1 (独立行政法人理化学研究所) 2015.05.14, 全文 & JP 2015-89368 A	1-9

フロントページの続き

(81) 指定国 AP(BW, GH, GM, KE, LR, LS, MW, MZ, NA, RW, SD, SL, ST, SZ, TZ, UG, ZM, ZW), EA(AM, AZ, BY, KG, KZ, RU, TJ, TM), EP(AL, AT, BE, BG, CH, CY, CZ, DE, DK, EE, ES, FI, FR, GB, GR, HR, HU, IE, IS, IT, LT, LU, LV, MC, MK, MT, NL, NO, PL, PT, RO, RS, SE, SI, SK, SM, TR), OA(BF, BJ, CF, CG, CI, CM, GA, GN, GQ, GW, KM, ML, MR, NE, SN, TD, TG), AE, AG, AL, AM, AO, AT, AU, AZ, BA, BB, BG, BH, BN, BR, BW, BY, BZ, CA, CH, CL, CN, CO, CR, CU, CZ, DE, DK, DM, DO, DZ, EC, EE, EG, ES, FI, GB, GD, GE, GH, GM, GT, HN, HR, HU, ID, IL, IN, IR, IS, JP, KE, KG, KN, KP, KR, KZ, LA, LC, LK, LR, LS, LU, LY, MA, MD, ME, MG, MK, MN, MW, MX, MY, MZ, NA, NG, NI, NO, NZ, OM, PA, PE, PG, PH, PL, PT, QA, RO, RS, RU, RW, SA, SC, SD, SE, SG, SK, SL, SM, ST, SV, SY, TH, TJ, TM, TN, TR, TT, TZ, UA, UG, US

(72) 発明者 星川 健

茨城県つくば市天王台一丁目1番1 国立大学法人筑波大学内

(72) 発明者 福本 庄馬

茨城県つくば市天王台一丁目1番1 国立大学法人筑波大学内

(72) 発明者 大島 早谷加

愛知県名古屋市中村区名駅一丁目1番4号 東海旅客鉄道株式会社内

(72) 発明者 愛葉 未奈

愛知県名古屋市中村区名駅一丁目1番4号 東海旅客鉄道株式会社内

Fターム(参考) 2B030 AA02 AB02 AD04 CA08 CA11

(注) この公表は、国際事務局(WIPO)により国際公開された公報を基に作成したものである。なおこの公表に係る日本語特許出願(日本語実用新案登録出願)の国際公開の効果は、特許法第184条の10第1項(実用新案法第48条の13第2項)により生ずるものであり、本掲載とは関係ありません。