

(19) 日本国特許庁(JP)

(12) 公表特許公報(A)

(11) 特許出願公表番号

特表2014-500688
(P2014-500688A)

(43) 公表日 平成26年1月9日(2014.1.9)

(51) Int.Cl.		F I		テーマコード (参考)
HO4N 1/387 (2006.01)		HO4N	1/387	5B057
G06T 1/00 (2006.01)		G06T	1/00 500B	5C076

審査請求 未請求 予備審査請求 未請求 (全 20 頁)

(21) 出願番号 特願2013-545033 (P2013-545033)
 (86) (22) 出願日 平成23年12月23日 (2011.12.23)
 (85) 翻訳文提出日 平成25年8月21日 (2013.8.21)
 (86) 国際出願番号 PCT/CN2011/084577
 (87) 国際公開番号 W02012/083882
 (87) 国際公開日 平成24年6月28日 (2012.6.28)
 (31) 優先権主張番号 201010620424.X
 (32) 優先日 平成22年12月23日 (2010.12.23)
 (33) 優先権主張国 中国 (CN)

(71) 出願人 507231932
 北大方正集▲団▼有限公司
 PEKING UNIVERSITY F
 OUNDER GROUP CO., L
 TD
 中華人民共和国北京市▲海▼淀区成府路2
 98号中▲関▼村方正大厦5▲層▼
 5 Floor, Zhongguanc
 un Founder Building
 , No. 298, Chengfu R
 oad, Haidian Distri
 ct, Beijing 100871,
 China

最終頁に続く

(54) 【発明の名称】 西洋語の透かし処理をするための透かし画像の分割方法と装置

(57) 【要約】

本発明は西洋語の透かし処理をするための透かし画像の分割方法を提供し、この方法は、西洋語画像を行列分割によって複数の文字画像ブロックを取得するステップと、文字画像ブロックから有効な文字画像ブロックを識別するステップと、西洋語画像がラージフォントテキストに対応するか、スモールフォントテキストに対応するかを判断するように、有効な文字画像ブロックのサイズを統計するステップと、ラージフォントテキストとスモールフォントテキストに対して、それぞれ、異なる単語数でグループ分けを行うステップと、単語グループを、透かし画像ブロックに対応する複数の部分に均等に分割するステップとを備える。また、本発明は西洋語の透かし処理をするための透かし画像の分割装置を提供する。本発明は透かしの埋め込み処理の操作性を確保することができる。

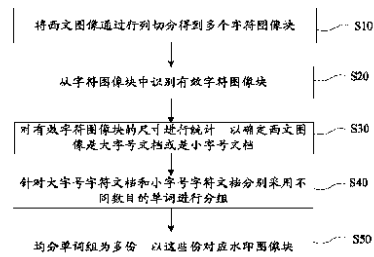


图 1 / Fig. 1

S10 PERFORMING OF LINE AND COLUMN DIVISION ON A WESTERN LANGUAGE IMAGE TO OBTAIN MULTIPLE CHARACTER IMAGE BLOCKS
 S20 RECOGNITION OF VALID CHARACTER IMAGE BLOCKS FROM THE CHARACTER IMAGE BLOCKS
 S30 STATISTICS ON SIZES OF THE VALID CHARACTER IMAGE BLOCKS TO DETERMINE WHETHER THE WESTERN LANGUAGE IMAGE IS A DOCUMENT OF LARGE FONT SIZE OR A DOCUMENT OF SMALL FONT SIZE
 S40 DIVISION OF THE LARGE-FONT DOCUMENTS AND THE SMALL-FONT DOCUMENTS INTO GROUPS WITH DIFFERENT NUMBERS OF WORDS RESPECTIVELY
 S50 EQUAL DIVISION OF THE WORD GROUP INTO MULTIPLE PORTIONS, SAID PORTIONS CORRESPONDING TO WATERMARKING IMAGE BLOCKS

【特許請求の範囲】

【請求項 1】

西洋語の透かし処理をするための透かし画像の分割方法であって、
 西洋語画像を行列分割によって複数の文字画像ブロックを取得するステップと、
 前記文字画像ブロックから有効な文字画像ブロックを識別するステップと、
 前記西洋語画像がラージフォントテキストに対応するか、スモールフォントテキストに対応するかを判断するように、前記有効な文字画像ブロックのサイズを統計するステップと、
 前記ラージフォントテキストと前記スモールフォントテキストに対して、それぞれ、異なる単語数でグループ分けを行うステップと、
 前記単語グループを、透かし画像ブロックに対応する複数の部分に均等に分割するステップと、
 を備えることを特徴とする方法。

10

【請求項 2】

前記文字画像ブロックから有効な文字画像ブロックを識別するステップにおいては、
 前記文字画像ブロックを句読点画像ブロックと前記有効な文字画像ブロックとに分けることを特徴とする請求項 1 に記載の方法。

【請求項 3】

前記文字画像ブロックを句読点画像ブロックと前記有効な文字画像ブロックとに分ける際には、

20

条件 1 : $w > N_{t1} \times H$

条件 2 : U の下端と上端がどちらも m の同じ側に位置する

条件 3 : U の下端と上端がそれぞれ m の両側に位置し、かつ、 $w < N_{t2} \times H$

を満足するかを判断し、

条件 1 ~ 3 のいずれか 1 条件を満足する場合に、U に対応する前記文字画像ブロックが句読点画像ブロックと判断され、条件 1 ~ 3 のいずれも満足しない場合に、U に対応する前記文字画像ブロックが有効な文字画像ブロックと判断されており、

ここで、U が前記文字画像ブロックの集合における前記文字画像ブロックの外接長方形の枠であり、H は U が位置する行の行高さであり、m は U が位置する中線であり、h と w はそれぞれ U の高さおよび幅であり、 N_{t1} と N_{t2} はプリセット係数であることを特徴とする請求項 2 に記載の方法。

30

【請求項 4】

$N_{t1} = 4$ 、 $N_{t2} = 0.35$ に設定することを特徴とする請求項 3 に記載の方法。

【請求項 5】

前記有効な文字画像ブロックのサイズを統計するステップにおいては、

【数 1】

$$H_s = \frac{h_1 + h_2 + \dots + h_m}{m} \quad (h_1 + h_2 + \dots + h_m \text{ はそれぞれ U が位置する行の})$$

前記有効な文字画像ブロック 1、2、...、m の高さである)

40

を計算し、

$H_s > Th_{size}$ (Th_{size} はプリセット閾値である) の場合に、U が位置する行はラージフォントサイズの文字行と判断され、 $H_s < Th_{size}$ の場合に、U が位置する行はスモールフォントサイズの文字行と判断され、

前記西洋語画像における前記ラージフォントサイズの文字行の行数 N_{large} と前記スモールフォントサイズの文字行の行数 N_{small} とを統計し、

$N_{large} > N_{small}$ の場合に、前記西洋語画像は前記ラージフォントサイズテキストに対応すると判断され、 $N_{large} < N_{small}$ の場合に、前記西洋語画像は前記スモールフォントサイズテキストに対応すると判断されることを特徴とする請求項 3

50

に記載の方法。

【請求項 6】

$T h_{s i z e} = 88$ に設定することを特徴とする請求項 5 に記載の方法。

【請求項 7】

前記単語グループを透かし画像ブロックに対応する複数の部分に均等に分割するステップにおいては、

単語列が投影する有効長さに基づいて前記単語グループを一定の数の部分に均等に分け

、
前記数の部分の幅と、位置する文字の最大高さとを組合せて新たな外接長方形の枠が形成され、前記外接長方形の枠は透かし画像ブロックに対応することを特徴とする請求項 1 に記載の方法。

【請求項 8】

西洋語画像を行列分割前に、

前記西洋語画像を取得し、

前記西洋語に対してノイズ除去処理を行い、2 値化の前記西洋語画像を取得することを特徴とする請求項 1 に記載の方法。

【請求項 9】

西洋語の透かし処理をするための透かし画像の分割装置であって、

西洋語画像を行列分割によって複数の文字画像ブロックを取得する分割モジュールと、

前記文字画像ブロックから有効な文字画像ブロックを識別する識別モジュールと、

前記西洋語画像はラージフォントサイズテキストに対応するか、スモールフォントサイズテキストに対応するかを判断するように、前記有効な文字画像ブロックのサイズを統計する統計モジュールと、

前記ラージフォントテキストと前記スモールフォントテキストに対して、それぞれ、異なる単語数でグループ分けを行うグループ分けモジュールと、

前記単語グループを透かし画像ブロックに対応する複数の部分に均等に分割する均等分割モジュールと、

を備えることを特徴とする装置。

【請求項 10】

前記識別モジュールは、

条件 1 : $w > N_{t_1} \times H$

条件 2 : U の下端と上端がどちらも m の同じ側に位置する

条件 3 : U の下端と上端がそれぞれに m の両側に位置し、かつ、 $w < N_{t_2} \times H$

を満足するかを判断する判断モジュールと、

条件 1 ~ 3 のいずれか 1 条件を満足する場合に、U に対応する前記文字画像ブロックを句読点画像ブロックと判断し、条件 1 ~ 3 のいずれも満足しない場合に、U に対応する前記文字画像ブロックを有効な文字画像ブロックと判断する確定モジュールとを備えており

、
ここで、U が前記文字画像ブロックの集合における前記文字画像ブロックの外接長方形の枠であり、H は U が位置する行の行高さであり、m は U が位置する中線であり、h と w はそれぞれ U の高さおよび幅であり、 N_{t_1} と N_{t_2} はプリセット係数であることを特徴とする請求項 9 に記載の装置。

【請求項 11】

前記統計モジュールは、

【数 2】

$$H_s = \frac{h_1 + h_2 + \dots + h_m}{m} \quad (h_1 + h_2 + \dots + h_m \text{ はそれぞれ U が位置する行の})$$

前記有効な文字画像ブロック 1、2、 \dots 、m の高さである)

10

20

30

40

50

を計算する計算モジュールと、

H_s Th_{size} (Th_{size} はプリセット閾値である) の場合に、 U が位置する行をラージフォントサイズの文字行と判断し、 $H_s < Th_{size}$ の場合に、 U が位置する行をスモールフォントサイズの文字行と判断する行確定モジュールと、

前記西洋語画像における前記ラージフォントサイズの文字行の行数 N_{large} と前記スモールフォントサイズの文字行の行数 N_{small} とを統計する行数統計モジュールと、

$N_{large} > N_{small}$ の場合に、前記西洋語画像を前記ラージフォントサイズテキストに対応すると判断し、 $N_{large} < N_{small}$ の場合に、前記西洋語画像を前記スモールフォントサイズテキストに対応すると判断するテキスト確定モジュールと、

を備えることを特徴とする請求項 10 に記載の装置。

【発明の詳細な説明】

【発明の詳細な説明】

【0001】

[技術分野]

本発明は、デジタル組版分野に関し、具体的に、西洋語の透かし処理をするための透かし画像の分割方法と装置に関する。

[背景技術]

電子商取引(e-commerce)と電子政府(e-government)が発展するにつれて、企業単位、事業単位、政党・政府機関及び国家安全などの関係部門は契約、秘密などの重要な書類が含まれる大量の文書資料を処理すべきである。これらのテキスト書類の著作権保護と書類内容の安全が重要な問題であり、デジタル透かし技術は上記の問題を解決する手段を提供する。

【0002】

デジタル透かしでは、特定の情報をオーディオ、画像、または映像などのデジタル信号に埋め込む。デジタル透かしを有する信号をコピーすると、埋め込まれた情報も同時にコピーされる。デジタル透かしは、見える透かしと隠す透かしとに分類され、見える透かしは可視の透かし(visible watermarking)であり、それに含まれる情報が画像または映像を見るのと同時間に見られる。通常、見える透かしに著作権所有者の名前またはシンボルが含まれる。テレビ局はテレビ画面の隅で配置するシンボルも見える透かしの一種である。

【0003】

隠す透かしがデジタルデータの形でオーディオ、画像、または映像に埋め込まれるが、一般的な状況では見えない。隠す透かしの一つの重要な応用が著作権保護であり、これによって、権限のないまま無断でデジタル媒質を複製やコピーすることを避けたり、防止したりする。ステガノグラフィ(Steganography)もデジタル透かしの一つの応用であり、デジタル信号に隠される情報によって互いに交流できる。デジタル写真に含まれる注釈データは写真を取る時間、使用されるレンズの絞りとカメラのシャッター、更にカメラのブランドなどの情報を記録でき、これもデジタル透かしの一つの応用である。ある書類フォーマットにこれらの「metadata(メタデータ)」と呼ばれる付加情報が含まれる。

【0004】

なお、たくさんのテキスト書類はデジタル形で存在するだけでなく、また印刷、コピーすることによって紙の形で伝播し、その中に、西洋語のテキストがかなりある。国際化がますます進んでいるのに伴い、西洋語のテキストを通じて交流することも頻繁になるので、これらのテキストに対する安全保護が強く要求される。デジタル化技術が非常に速く発展するにつれて、印刷、コピーすることによって紙の形を通じて交流することが既にかなり普及されており、たくさんの重要な情報または機密情報が紙書類の形で漏洩される。そのため、紙書類に基づいて、印刷とコピーを防止できる2値テキストの透かし技術の研究することが特に重要である。

【0005】

1. 出願番号が200710121642.7である特許文献は2値画像におけるデジ

10

20

30

40

50

タル透かしを埋め込む方法を開示し、この方法は、2値画像の一部または全部を少なくとも二つの透かし画像ブロックを分割するステップと、それぞれの透かし画像ブロックにおける黒い画素点の数に基づいてグループに分けて、複数のグループを取得するステップと、それぞれの前記グループにおけるデータに対してアダマール(hadamard)変換を行うステップとを備える。量子化方法を使用し、埋め込み待ちの透かし信号を埋め込み、逆アダマール変換を行ってそれぞれの透かし画像ブロックにおける変更すべき画素点の数を取得することによって、透かしを埋め込んだり、抽出したりする目的を達する。

【0006】

2. 出願番号が200810055770.0である特許文献は2値テキスト画像におけるデジタル透かしを埋め込む方法と装置を開示し、この方法は、2値画像の一部または全部を埋め込む部分と調整部分とを分割するステップと、前記埋め込む部分と調整部分におけるそれぞれの集合に含まれる黒い画素点の数の平均値を計算するステップと、前記平均値と埋め込む部分におけるそれぞれの集合に含まれる黒い画素点の数に基づいて色変更パラメータを計算するステップと、前記色変更パラメータに基づいて埋め込む部分と調整部分におけるそれぞれの集合に含まれる黒い画素点の数を変更し、透かしの埋め込みを実現するステップとを備える。

10

【0007】

3. 出願番号が200610114048.0である特許文献はモノクロ2値テキスト画像におけるデジタル透かしの埋め込みと抽出を行う方法と装置を開示し、この埋め込み方法は、テキスト画像における有効文字エリアの位置を測定するステップと、有効文字エリアをグループに分け、それぞれの文字エリアにおける黒点の数を統計するステップと、グループ内の文字エリアにおける黒点の数の間の関係、透かしのビット・ストリング(bit string)及び第一ステップ長さに基づいて、それぞれの文字エリアにおける変換すべき画素の第一数を算出するステップと、第一数に従ってそれぞれの文字エリアにおける画素を変換するステップとを備える。また、この抽出する方法は、テキスト画像における有効文字エリアの位置を測定するステップと、有効文字エリアをグループに分け、それぞれの文字エリアにおける黒点の数を統計するステップと、それぞれのグループ内の文字エリアにおける黒点の数の間の相対関係及び第一ステップ長さに基づいて、埋め込まれた透かし情報のビット・ストリングを抽出するステップとを備える。

20

【0008】

上記の2値テキスト透かしの技術において、透かし画像ブロックは透かしを埋め込むエリアとして特に重要である。上記の特許出願1において、透かし画像ブロックを直接的に透かしを埋め込むエリアとする。特許出願2において、2値テキスト画像部分を透かし画像ブロックである埋め込む部分に分割する。特許出願3において、テキスト画像において、グループ分けされた有効文字エリアが透かし画像ブロックとする。上記の特許出願がいずれも透かし画像ブロックにおける黒い画素点の数を変更することによって透かしを埋め込み、透かし画像ブロックにおける黒い画素点の数を量子化することによって透かしを抽出する。

30

【0009】

そのため、上記の方法はいずれも二つの前提に基づく。即ち、

40

1. 文字を分割する結果が正しくなければならない。現在の文字分割アルゴリズムは大体光学式文字識別OCR(Optical Character Recognition)システムの文字識別結果に依存するが、OCR識別の速度と効率を考慮し、それに、接触している西洋語に対して、OCR識別も一定のエラー率があるため、通常はデジタル透かしシステムにおいてOCRメカニズムを使用しない。

【0010】

2. 透かし画像ブロックの黒い画像点の数の変化範囲が大きくない。例えば、中国語のテキストにおいて、一つの漢字を一つの透かし画像ブロックとする。中国語が角張った文字であり、各文字の面積差が少ないため、透かし画像ブロックにおける黒い画素点の数の差も少なく、透かしの埋め込みと抽出の正確さを確保することができる。

50

【 0 0 1 1 】

しかしながら、以下の問題によって、上記の方法は西洋語にあまり適応しない。即ち、
(a) 西洋語は印刷される前後に接触現象がよく発生し、例えば、「 m n 」、「 t t 」
などが挙げられ、印刷・スキャンされる前後に文字分割の一致性を確保できない。シング
ルの西洋語を透かし画像ブロックとすれば、文字の接触は必ず透かしが埋め込まれると抽
出される前後の文字画像ブロックを分割する系列の再同期性に影響し、透かしを埋め込む
と抽出する成功率に影響する。

【 0 0 1 2 】

(b) それぞれの西洋語単語の長さの差が大きく、単語に含まれる文字画像ブロックの
黒い点数の変化範囲も大きい。例えば、「 My extraordinary power 」が挙げられ、それぞ
れの単語の長さの差が数倍になる。シングルの西洋語単語を透かし画像ブロックとすれば
、透かし画像ブロックにおける黒い画素点の数が不安定であり、透かし操作を完成でき
ない。

10

【 0 0 1 3 】

(c) 西洋語テキストのフォントサイズが変化することによって文字サイズが変化する
。例えば、「 Here 」と「 Here 」に含まれる黒い画素点の数の差がかなり大きい。異なるフ
ォントサイズのテキストによって、異なる量子化方法を使用すべきである。

【 0 0 1 4 】

そのため、西洋テキストに対して、透かし画像ブロックを得るために、以下の条件を満
足すべきであり、

20

- 1 . 文字接触による透かし画像ブロックが非同期の影響を避けることができる。

【 0 0 1 5 】

- 2 . 透かし画像ブロックにおける黒い画素点の数の差が大きくない。
- 3 . 異なるフォントサイズのテキストに対して、サイズの大きさを順番にして透かし画
像ブロックを適応的に分割できる。

[発明の概要]

本発明は従来技術において西洋語画像に対して、透かし画像ブロックを正確に分割し
にくい問題を解決するために、西洋語の透かし処理をするための透かし画像の分割方法と
装置を提供することを目的とする。

【 0 0 1 6 】

30

本発明は、西洋語の透かし処理をするための透かし画像の分割方法であって、この方法
は、西洋語画像を行列分割によって複数の文字画像ブロックを取得するステップと、文字
画像ブロックから有効な文字画像ブロックを識別するステップと、西洋語画像はラージフ
ォントサイズテキストに対応するか、スモールフォントサイズテキストに対応するかを判
断するように、有効な文字画像ブロックのサイズを統計するステップと、ラージフォント
テキストとスモールフォントテキストに対して、それぞれ、異なる単語数でグループ分け
を行うステップと、単語グループを透かし画像ブロックに対応する複数の部分に均等に分
割するステップとを備えることを特徴とする。

【 0 0 1 7 】

40

また、本発明は西洋語の透かし処理をするための透かし画像の分割装置であって、この
装置は、西洋語画像を行列分割によって複数の文字画像ブロックを取得する分割モジュ
ールと、文字画像ブロックから有効な文字画像ブロックを識別する識別モジュールと、西
洋語画像はラージフォントサイズテキストに対応するか、スモールフォントサイズテキ
ストに対応するかを判断するように、有効な文字画像ブロックのサイズを統計する統計モ
ジュールと、ラージフォントテキストとスモールフォントテキストに対して、それぞれ、異
なる単語数でグループ分けを行うグループ分けモジュールと、単語グループを透かし画
像ブロックに対応する複数の部分に均等に分割する均等分割モジュールとを備えること
を特徴とする。

【 0 0 1 8 】

本発明の上記した実施例で、西洋語の透かし処理をするための透かし画像の分割方法と

50

装置において、文字のフォントサイズに基づいて透かし画像ブロックを合理的に設置するため、従来技術における西洋語に対して透かし画像ブロックを正確に分割しにくい問題を解決でき、透かしの埋め込み処理する操作性を確保することができる。

【図面の簡単な説明】

【0019】

以下で説明される図面は、本発明を更に理解するためのものであり、本願の一部となる。本発明の実施例及びその説明は本発明を解釈するが、本発明に対する不当な制限を構成しない。

【図1】本発明の実施例で、西洋語の透かし処理をするための透かし画像の分割方法を示すフローチャートである。

【図2】本発明の実施例で、ラージフォントテキストか、スモールフォントテキストかを判断する方法を示すフローチャートである。

【図3】本発明の実施例で、有効な文字エリアをグループに分ける方法を示すフローチャートである。

【図4A】本発明の実施例で、西洋語2値画像の行高さと中心線を示す模式図である。

【図4B】本発明の実施例で、西洋語2値画像の有効な文字画像ブロックを示す模式図である。

【図5】本発明の実施例で、西洋語2値画像が分割された結果を示す模式図である。

【図6】本発明の実施例で、西洋語2値画像の単語グループ分けの結果を示す模式図である。

【図7A】本発明の実施例で、単語グループにおける文字の有効長さを計算する模式図である。

【図7B】本発明の実施例で、透かし画像ブロックを取得する模式図である。

【図8A】本発明の実施例で、スモールフォントサイズの西洋語テキストの透かし画像ブロックの模式図である。

【図8B】本発明の実施例で、スモールフォントサイズの西洋語テキストが印刷・スキャンされた後の透かし画像ブロックの模式図である。

【図8C】本発明の実施例で、異常な間隔があって、一部の文字が接触する場合に、スモールフォントサイズの西洋語テキストの透かし画像ブロックの模式図である。

【図8D】本発明の実施例で、ラージフォントサイズの西洋語テキストの透かし画像ブロックの模式図である。

【図8E】本発明の実施例で、ラージフォントサイズの西洋語テキストが印刷・スキャンされた後の透かし画像ブロックの模式図である。

【図9】本発明の実施例で、単語分割を計算するプロセスにおける分割閾値を示す模式図である。

【図10】本発明の実施例により提供される西洋語の透かし処理をするための透かし画像の分割装置を示す模式図である。

【発明を実施するための形態】

【0020】

以下、図面を参照しながら実施例で本発明を詳細に説明する。

図1で示されるように、本発明の一実施例は西洋語の透かし処理をするための透かし画像の分割方法であって、西洋語画像を行列分割によって複数の文字画像ブロックを取得するステップS10と、文字画像ブロックから有効な文字画像ブロックを識別するステップS20と、西洋語画像はラージフォントサイズテキストに対応するか、スモールフォントサイズテキストに対応するかを判断するように、有効な文字画像ブロックのサイズを統計するステップS30と、ラージフォントテキストとスモールフォントテキストに対して、それぞれ、異なる単語数でグループ分けを行うステップS40と、単語グループを透かし画像ブロックに対応する複数の部分に均等に分割するステップS50とを備える。

【0021】

この実施例において有効な文字画像のサイズを統計することによって、西洋語の単語は

10

20

30

40

50

フォントが異なる場合に、行列分割の特性を十分に考慮し、ラージフォントテキストとスモールフォントサイズの文字テキストが区分される。ラージフォントテキストとスモールフォントテキストに対して、それぞれ、異なる単語数でテキストをグループに適応的に分けて、取得された透かし画像ブロックにおける黒い画素点の数の差が小さくなり、透かしの埋め込み処理の操作性を確保することができる。

【0022】

なお、本実施例の均等に分けた単語グループが複数であり、印刷される前後に西洋語の間隔は不安定である特性を十分に考慮し、埋め込まれる前に、間隔を拡大すべき文字と間隔を縮小すべき文字を確定し修正を適当に行う。印刷される前後の西洋語の単語を分割する結果の一致性を確保でき、透かしの埋め込みと抽出を行う処理の頑健性を向上することができる。

10

【0023】

好ましくは、ステップS10を行う前に、西洋語画像を取得し、西洋語に対してノイズ除去処理を行い、2値化の西洋語画像を取得する。このステップは西洋語画像の前処理を実施し、コンピューターで簡単に実現できる。本好ましい実施例はノイズ除去処理によって、より良い西洋語の2値テキスト画像を取得できる。

【0024】

好ましくは、ステップS20においては、文字画像ブロックを句読点画像ブロックと有効な文字画像ブロックとに分ける。西洋語テキストに句読点とアルファベットとが主に含まれ、通常、句読点が小さいので、透かしに埋め込むことが不適である。本好ましい実施例は文字画像ブロックにおける句読点画像ブロックと有効な文字画像ブロックとに分けることによって、句読点を除外できる。

20

【0025】

好ましくは、文字画像ブロックを句読点画像ブロックと有効な文字画像ブロックとに分ける際には、

条件1： $w > N_{t1} \times H$

条件2：Uの下端と上端がどちらもmの同じ側に位置する

条件3：Uの下端と上端がそれぞれにmの両側に位置し、かつ、 $w < N_{t2} \times H$

を満足するかを判断し、条件1～3のいずれか1条件を満足する場合に、Uに対応する文字画像ブロックが句読点画像ブロックと判断され、条件1～3のいずれも満足しない場合に、Uに対応する文字画像ブロックが有効な文字画像ブロックと判断されており、ここで、Uが文字画像ブロックの集合における文字画像ブロックの外接長方形の枠であり、HはUが位置する行の行高さであり、mはUが位置する中線であり、hとwはそれぞれUの高さと幅であり、 N_{t1} と N_{t2} はプリセット係数である。

30

【0026】

本好ましい実施例において、具体的な数値化を判断するプロセスが提供され、コンピューターでプログラミングによって実現することが便利である。

好ましくは、 $N_{t1} = 4$ 、 $N_{t2} = 0.35$ に設定する。本好ましい係数は発明者によって大量の実験を行った上で得られた最適な係数である。もちろん、上記した値の近くに設定してもよく、同様に本発明の主旨に属する。

40

【0027】

好ましくは、ステップS30においては、

【0028】

【数1】

$$Hs = \frac{h_1 + h_2 + \dots + h_m}{m} \quad (h_1 + h_2 + \dots + h_m \text{はそれぞれUが位置する行}$$

の有効な文字画像ブロック1、2・・・mの高さである)

【0029】

50

を計算し、 $H_s > Th_{size}$ (Th_{size} はプリセット閾値である) の場合に、 U が位置する行はラージフォントサイズの文字行と判断され、 $H_s < Th_{size}$ の場合に、 U が位置する行はスモールフォントサイズの文字行と判断され、西洋語画像におけるラージフォントサイズの文字行の行数 N_{large} とスモールフォントサイズの文字行の行数 N_{small} とを統計し、 $N_{large} > N_{small}$ の場合に、西洋語画像はラージフォントサイズテキストに対応すると判断され、 $N_{large} < N_{small}$ の場合に、西洋語画像はスモールフォントサイズテキストに対応すると判断される。

【0030】

本好ましい実施例において、具体的な数値化を判断するプロセスが提供され、コンピュータでプログラミングによって実現することが便利である。

好ましくは、 $Th_{size} = 88$ に設定する。本好ましい閾値は発明者によって大量の実験を行った上で得られた最適な係数である。もちろん、上記した値の近くに設定してもよく、同様に本発明の主旨に属し、本発明の保護範囲内に含まれる。

【0031】

図2は本発明の実施例で、ラージフォントテキストか、スモールフォントテキストかを判断する方法を示すフローチャートである。本発明は初歩的な行列分割によって複数の文字画像ブロックの外接長方形の枠を取得する。文字画像ブロックの統計特性によってラージフォントサイズの文字行か、スモールフォントサイズの文字行かを判断してから、ラージフォントテキストか、スモールフォントテキストかを判断する。具体的には、

S201: 文字画像ブロックを取得する。

【0032】

初歩的な行列分割によって複数の文字画像ブロックの外接長方形の枠を取得する。図4Aで示されるように、現在の文字画像集合 に対して、 H は現在の行高さであり、 m が現在の行の中線である。図4Bで示されるように、文字画像ブロック U は におけるいずれかの外接長方形の枠である。 h 、 w はそれぞれ U の高さ と幅である。

【0033】

S202: 句読点画像ブロックと有効な文字画像ブロックとに分ける。

文字画像ブロック U が以下の三つの条件のいずれか1条件を満足する場合に、 U が句読点画像ブロックと判断し、以下の三つの条件のいずれも満足しない場合に、 U が有効な文字画像ブロックと判断する。即ち、

条件1: $w > N_{t1} \times H$

条件2: U の下端と上端がどちらも m の同じ側に位置する

条件3: U の下端と上端がそれぞれに m の両側に位置し、かつ、 $w < N_{t2} \times H$

通常は $N_{t1} = 4$ 、 $N_{t2} = 0.35$ である。

【0034】

ここで、条件1は下線「 」のような句読点を除外するためであり、条件2はコンマ、句点、クォーテーション・マークなどの句読点を除外するためであり、条件3はハイフン「-」などの句読点を除外するためである。

【0035】

ステップS202が実行された後に、全ての文字画像ブロック U は句読点画像ブロックと有効な文字画像ブロックとに分けられることが明らかである。

S203: 有効な文字画像ブロックの統計特性を計算する。

【0036】

現在の行において、有効な文字画像ブロック U の数が m とされる場合に、現在の有効な文字画像ブロックの有効高さ H_s は、

【0037】

【数2】

$$H_s = \frac{h_1 + h_2 + \dots + h_m}{m}$$

10

20

30

40

50

【0038】

であり、ここで、 $h_1 + h_2 + \dots + h_m$ はそれぞれ現在の行の有効な文字画像ブロック1、2、 \dots 、 m の高さである。

S204：ラージフォントサイズの文字行か、スモールフォントサイズの文字行かを判断する。

【0039】

$H_s = Th_{size}$ の場合に、現在の行はラージフォントサイズの文字行と判断され、 $H_s < Th_{size}$ の場合に、現在の行はスモールフォントサイズの文字行と判断される。通常は、 $Th_{size} = 88$ である。

【0040】

S205：テキストのタイプを判断する。

テキストにおけるラージフォントサイズの文字行の行数 N_{large} とスモールフォントサイズの文字行の行数 N_{small} とをそれぞれ統計し、 $N_{large} > N_{small}$ の場合に、当該テキストはラージフォントテキストと判断され、 $N_{large} < N_{small}$ の場合に、当該テキストはスモールフォントテキストと判断される。

【0041】

好ましくは、ステップS50においては、単語列が投影する有効長さに基づいて単語グループを一定の数の部分に均等に分け、各部分の幅と位置する文字の最大高さとを組合せて新たな外接長方形の枠が形成され、外接長方形の枠は透かし画像ブロックに対応する。

【0042】

図3は本発明の実施例で、有効な文字エリアをグループに分ける方法を示すフローチャートである。ラージフォントテキストとスモールフォントテキストに対して、それぞれ、異なる単語数でグループ分けを行う。それぞれのグループをその中の単語列が投影する有効長さに基づいて一定の数の部分に均等に分け、各部分の幅と位置する文字の最大高さとを組合せて新たな外接長方形の枠が形成され、それぞれの新たな外接長方形の枠は透かし画像ブロックに対応する。これによって、有効エリアをグループに分けることが完成し、具体的には、

S301：テキストのタイプと単語の分割結果を取得する。

【0043】

ステップS30によってテキストのタイプが既に判断され、つまり、ラージフォントテキストか、スモールフォントテキストかが判断された。単語分割について、1行において全ての隣接する有効な文字画像ブロックの外接長方形の間の距離を昇順で並べる。この新しい系列に2種類のデータが含まれると考えられ、単語における文字の間隔と、単語同士の間隔である。明らかに、単語同士の間隔は単語における文字の間隔より大きい。図9で示されるように、上記した2種類のデータを区分するために、昇順で並べる系列から分割閾値を選択する。従って、正確で安定的な分割閾値を取得することが単語を分割することのキーである。

【0044】

大津法と2ピーク方法(two-peak method)などの画像2値化方法によって上記した系列における2種類のデータを区分できる。なお、分割閾値の左サブ系列と右サブ系列の分散が両方とも比較的小さい統計特性を考えて、系列における左分散と右分散の合計が最も小さい点を計算する方法によって最適な分割閾値を確定する。分割閾値が取得された後に、分割閾値より小さいである文字間隔に対応する文字画像ブロックを一つの単語に合併する。結果として、図5で示されるような単語分割の結果が取得された。

【0045】

S302：一部の文字を局所的に調整する。

単語分割の閾値の近くの有効な文字画像ブロックを、間隔を拡大すべき文字とし、有効な文字画像ブロックの間隔が非常に小さくて、印刷された後に文字が接触しがちである有効な文字画像ブロックを間隔を縮小すべき文字とする。取得された有効な文字画像ブロックの属性に基づいて、相応する文字を移動する。間隔を拡大すべき文字が右に移動され、

10

20

30

40

50

間隔を拡大すべき文字の右側にある全てのテキスト内容が右に移動される。間隔を縮小すべき文字が左に移動され、間隔を縮小すべき文字の右側にある全てのテキスト内容が左に移動される。

【0046】

S303：単語をグループに分ける。

図6で示されるように、ラージフォントテキストとスモールフォントテキストに対して、それぞれ、異なる単語数で単語グループGに分ける。各ラージフォントテキストのグループに N_{t3} 個の単語が含まれ、各スモールフォントテキストのグループに N_{t4} 個の単語が含まれる。通常は $N_{t3} = 4$ 、 $N_{t4} = 4$ である。

【0047】

S304：文字の有効長さを計算する。

図7Aで示されるように、あるグループGに対して、グループにおける合計m個の有効な文字画像ブロックUの有効長さLは

【0048】

【数3】

$$L = \sum_{i=1}^m w_i$$

【0049】

である。当該グループを定数S個の部分に均等に分ける。そこで、各部分の有効長さ $L_s = L / S$ である。ここで、Sの値は透かし処理次第である。例えば、出願番号は200710121642.7である特許において、Sの値と使用されるアダマール行列の階数と同じである。通常、 $S = 4$ である。

【0050】

S305：透かし画像ブロックを取得する。

図7Bで示されるように、各部分の有効長さを有効な文字画像ブロックに対応してグループに分けるとともに、各部分に含まれる文字の最大高さを新たな外接長方形の枠に組合せ、各新たな外接長方形の枠が一つの透かし画像ブロックに対応する。

【0051】

S個の透かし画像ブロックごとに一つのグループが分けられ、分けられたグループに基づいてデジタル透かしに対して埋め込みと抽出を行う。

図8A、図8Bはそれぞれのスモールフォントサイズの西洋語テキストが印刷・スキャンされる前後の透かし画像ブロックである。図8Cは本発明の実施例で、異常な間隔があって、一部の文字が接触する場合に取得された透かし画像ブロックである。図8D、図8Eはそれぞれのラージフォントサイズの西洋語テキストが印刷・スキャンされる前後の透かし画像ブロックである。本発明により取得された透かし画像ブロックは印刷・スキャンの操作の影響を受けず、しかも、文字が接触することと、文字テキストのフォントサイズが異なることによる影響を避けることが分かる。

【0052】

図10は本発明の実施例で、西洋語の透かし処理をするための透かし画像の分割装置を示す模式図であり、この装置は、西洋語画像を行列分割によって複数の文字画像ブロックを取得する分割モジュール10と、文字画像ブロックから有効な文字画像ブロックを識別する識別モジュール20と、西洋語画像はラージフォントサイズテキストに対応するか、スモールフォントサイズテキストに対応するかを判断するように、有効な文字画像ブロックのサイズを統計する統計モジュール30と、ラージフォントテキストとスモールフォントテキストに対して、それぞれ、異なる単語数でグループ分けを行うグループ分けモジュール40と、単語グループを透かし画像ブロックに対応する複数の部分に均等に分割する均等分割モジュール50とを備える。

【0053】

この実施例は透かしの埋め込み処理の操作性を確保することができ、当該透かし画像ブ

10

20

30

40

50

ロックの再同期性と、透かしの埋め込みと抽出を行う処理の頑健性を向上することができる。

【0054】

好ましくは、識別モジュール20は、

条件1： $w > N_{t1} \times H$

条件2：Uの下端と上端がどちらもmの同じ側に位置する

条件3：Uの下端と上端がそれぞれにmの両側に位置し、かつ、 $w < N_{t2} \times H$

を満足するかを判断する判断モジュールと、条件1～3のいずれか1条件を満足する場合に、Uに対応する文字画像ブロックを句読点画像ブロックと判断し、条件1～3のいずれも満足しない場合に、Uに対応する文字画像ブロックを有効な文字画像ブロックと判断する確定モジュールとを備えており、ここで、Uが文字画像ブロックの集合における文字画像ブロックの外接長方形の枠であり、HはUが位置する行の行高さであり、mはUが位置する中線であり、hとwはそれぞれUの高さと幅であり、 N_{t1} と N_{t2} はプリセット係数であることを特徴とする装置。

10

【0055】

好ましくは、統計モジュール30は

【0056】

【数4】

$$Hs = \frac{h_1 + h_2 + \dots + h_m}{m} \quad (h_1 + h_2 + \dots + h_m \text{ はそれぞれUが位置する行}$$

20

の有効な文字画像ブロック1、2・・・mの高さである)

【0057】

を計算する計算モジュールと、 $H_s > Th_{size}$ (Th_{size} はプリセット閾値である)の場合に、Uが位置する行をラージフォントサイズの文字行と判断し、 $H_s < Th_{size}$ の場合に、Uが位置する行をスモールフォントサイズの文字行と判断する確定モジュールと、西洋語画像におけるラージフォントサイズの文字行の行数 N_{large} とスモールフォントサイズの文字行の行数 N_{small} とを統計する行数統計モジュールと、 $N_{large} > N_{small}$ の場合に、西洋語画像をラージフォントサイズテキストに対応すると判断し、 $N_{large} < N_{small}$ の場合に、西洋語画像をスモールフォントサイズテキストに対応すると判断するテキスト確定モジュールとを備える。

30

【0058】

以上の説明で分かるように、本発明の上記の実施例は西洋語画像の透かし処理をする正確さを最終的に向上することができる。本発明において、フォントサイズが異なる西洋語単語の異なる行列分割特性を十分に考えた上で、フォントサイズが大きいテキストとフォントサイズが小さいテキストを区分する閾値を取得し、閾値によって大きいテキストか、フォントサイズが小さいテキストかを判断する。テキストのタイプによって異なる個数の単語でグループに分け、分けられた透かし画像ブロックにおける黒い画素点の数の差が小さくなり、透かし処理の頑健性を著しく向上できる。本発明において、印刷される前後に、西洋語単語同士の間における間隔は不安定な状況を十分に考えて、透かしの埋め込み時に、西洋語単語の分割閾値の局所特性を考慮して、閾値の近くにある西洋語単語の内部文字の間の距離に対して微調整を行い、印刷・スキャンされる前後に文字分割の一致性を確保でき、当該透かし画像ブロックの再同期性と、透かしの埋め込みと抽出を行う処理の頑健性をいっそうに向上することができる。

40

【0059】

言うまでもなく、当業者であれば分かるように、上記した本発明の各モジュールや各ステップは、汎用のコンピューター装置によって実現でき、単一のコンピューター装置に集積されても良く、複数のコンピューター装置からなるネットワークに配置されても良く、任意に、各モジュールや各ステップは、コンピューター装置にて実行可能なプログラムコ

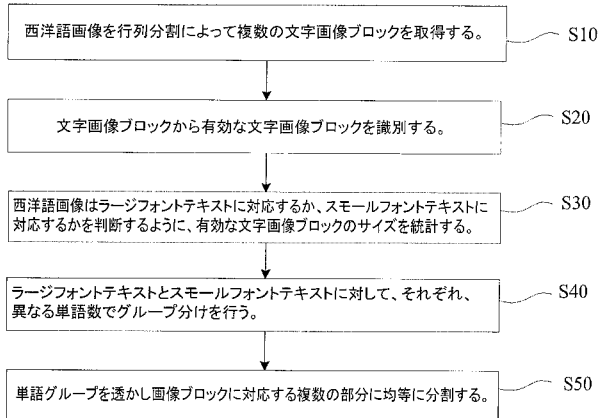
50

ードで実現でき、それらを記憶装置に記憶して計算装置に実行させても良く、あるいは、それぞれ各集積回路モジュールとして作成しても良く、あるいは、それらの中の複数のモジュール又はステップを単一の集積回路モジュールとして作成して実現しても良い。このように、本発明は、いかなる特定のハードウェアとソフトウェアとの組合せに限定されない。

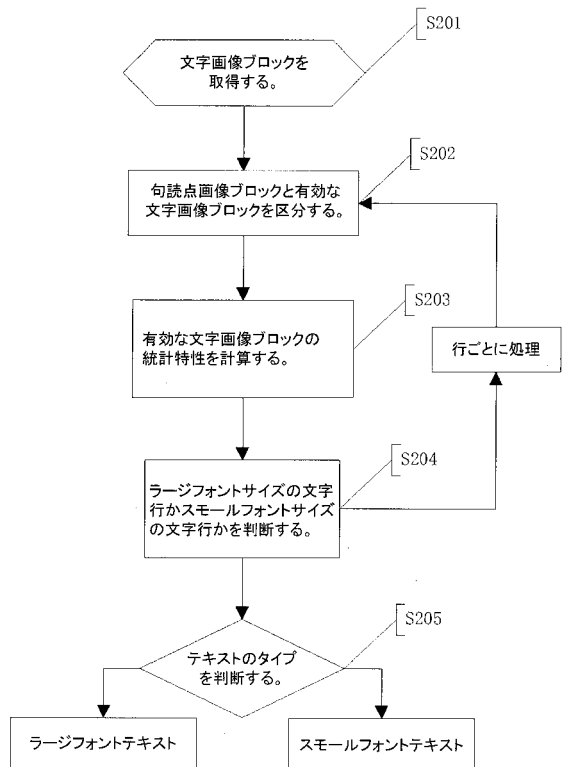
【0060】

以上は、本発明の好ましい実施例に過ぎず、本発明を限定するものではない。本発明に対して、様々な変更や変化が可能である。本発明の主旨と原則を離脱しない範囲で、いかなる変更、均等代替、改良なども本発明の保護範囲内に含まれる。

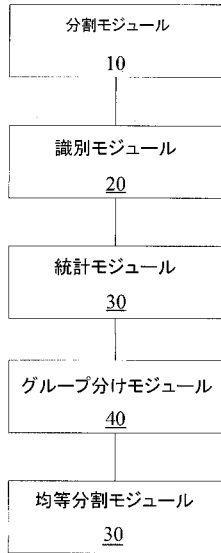
【図1】



【図2】



【図 10】



【 国际調查報告 】

INTERNATIONAL SEARCH REPORT		International application No. PCT/CN2011/084577
A. CLASSIFICATION OF SUBJECT MATTER		
G06T 1/00 (2006.01) i		
According to International Patent Classification (IPC) or to both national classification and IPC		
B. FIELDS SEARCHED		
Minimum documentation searched (classification system followed by classification symbols)		
IPC: G06T		
Documentation searched other than minimum documentation to the extent that such documents are included in the fields searched		
Electronic data base consulted during the international search (name of data base and, where practicable, search terms used)		
EPODOC, WPI, CNPAT, CNKI; blocking, letter, segmentation, image, divid+, character, delta, watermark, waterprint		
C. DOCUMENTS CONSIDERED TO BE RELEVANT		
Category*	Citation of document, with indication, where appropriate, of the relevant passages	Relevant to claim No.
A	CN 1700205 A (TSINGHUA UNIVERSITY), 23 November 2005 (23.11.2005), the whole document	1-11
A	CN 101169779 A (TSINGHUA UNIVERSITY), 30 April 2008 (30.04.2008), the whole document	1-11
<input type="checkbox"/> Further documents are listed in the continuation of Box C. <input checked="" type="checkbox"/> See patent family annex.		
* Special categories of cited documents: "A" document defining the general state of the art which is not considered to be of particular relevance "E" earlier application or patent but published on or after the international filing date "L" document which may throw doubts on priority claim(s) or which is cited to establish the publication date of another citation or other special reason (as specified) "O" document referring to an oral disclosure, use, exhibition or other means "P" document published prior to the international filing date but later than the priority date claimed	"T" later document published after the international filing date or priority date and not in conflict with the application but cited to understand the principle or theory underlying the invention "X" document of particular relevance; the claimed invention cannot be considered novel or cannot be considered to involve an inventive step when the document is taken alone "Y" document of particular relevance; the claimed invention cannot be considered to involve an inventive step when the document is combined with one or more other such documents, such combination being obvious to a person skilled in the art "&" document member of the same patent family	
Date of the actual completion of the international search 07 March 2012 (07.03.2012)	Date of mailing of the international search report 22 March 2012 (22.03.2012)	
Name and mailing address of the ISA/CN: State Intellectual Property Office of the P. R. China No. 6, Xitucheng Road, Jimenqiao Haidian District, Beijing 100088, China Facsimile No.: (86-10) 62019451	Authorized officer CUI, Liyan Telephone No.: (86-10) 62411682	

INTERNATIONAL SEARCH REPORT
Information on patent family members

International application No.
PCT/CN2011/084577

Patent Documents referred in the Report	Publication Date	Patent Family	Publication Date
CN 1700205 A	23.11.2005	CN 100367274 C	06.02.2008
CN 101169779 A	30.04.2008	None	

国际检索报告		国际申请号 PCT/CN2011/084577
A. 主题的分类		
G06T1/00 (2006.01) i		
按照国际专利分类(IPC)或者同时按照国家分类和 IPC 两种分类		
B. 检索领域		
检索的最低限度文献(标明分类系统和分类号)		
IPC: G06T		
包含在检索领域中的除最低限度文献以外的检索文献		
在国际检索时查阅的电子数据库(数据库的名称, 和使用的检索词(如使用))		
EPODOC, WPI, CNPAT, CNKI: 图像, 分块, 字母, 字符, 切分, 水印 image, divid+, character, delta, watermark, waterprint		
C. 相关文件		
类 型*	引用文件, 必要时, 指明相关段落	相关的权利要求
A	CN1700205A, (清华大学), 23.11月 2005 (23.11.2005), 全文	1-11
A	CN101169779A, (清华大学), 30.4月 2008 (30.04.2008), 全文	1-11
<input type="checkbox"/> 其余文件在 C 栏的续页中列出。 <input checked="" type="checkbox"/> 见同族专利附件。		
* 引用文件的具体类型: “A” 认为不特别相关的表示了现有技术一般状态的文件 “E” 在国际申请日的当天或之后公布的在先申请或专利 “L” 可能对优先权要求构成怀疑的文件, 或为确定另一篇引用文件的公布日而引用的或者因其他特殊理由而引用的文件(如具体说明的) “O” 涉及口头公开、使用、展览或其他方式公开的文件 “P” 公布日先于国际申请日但迟于所要求的优先权日的文件		“T” 在申请日或优先权日之后公布, 与申请不相抵触, 但为了理解发明之理论或原理的在后文件 “X” 特别相关的文件, 单独考虑该文件, 认定要求保护的发明不是新颖的或不具有创造性 “Y” 特别相关的文件, 当该文件与另一篇或者多篇该类文件结合并且这种结合对于本领域技术人员为显而易见时, 要求保护的发明不具有创造性 “&” 同族专利的文件
国际检索实际完成的日期 07.3月 2012 (07.03.2012)		国际检索报告邮寄日期 22.3月 2012 (22.03.2012)
ISA/CN 的名称和邮寄地址: 中华人民共和国国家知识产权局 中国北京市海淀区蓟门桥西土城路 6 号 100088 传真号: (86-10)62019451		受权官员 崔丽艳 电话号码: (86-10) 62411682

国际检索报告 关于同族专利的信息		国际申请号 PCT/CN2011/084577	
检索报告中引用的 专利文件	公布日期	同族专利	公布日期
CN1700205A	23.11.2005	CN100367274C	06.02.2008
CN101169779A	30.04.2008	无	

フロントページの続き

(81)指定国 AP(BW, GH, GM, KE, LR, LS, MW, MZ, NA, RW, SD, SL, SZ, TZ, UG, ZM, ZW), EA(AM, AZ, BY, KG, KZ, MD, RU, T J, TM), EP(AL, AT, BE, BG, CH, CY, CZ, DE, DK, EE, ES, FI, FR, GB, GR, HR, HU, IE, IS, IT, LT, LU, LV, MC, MK, MT, NL, NO, PL, PT, R O, RS, SE, SI, SK, SM, TR), OA(BF, BJ, CF, CG, CI, CM, GA, GN, GQ, GW, ML, MR, NE, SN, TD, TG), AE, AG, AL, AM, AO, AT, AU, AZ, BA, BB, BG, BH, BR, BW, BY, BZ, CA, CH, CL, CN, CO, CR, CU, CZ, DE, DK, DM, DO, DZ, EC, EE, EG, ES, FI, GB, GD, GE, GH, GM, GT, HN, HR, H U, ID, IL, IN, IS, JP, KE, KG, KM, KN, KP, KR, KZ, LA, LC, LK, LR, LS, LT, LU, LY, MA, MD, ME, MG, MK, MN, MW, MX, MY, MZ, NA, NG, NI , NO, NZ, OM, PE, PG, PH, PL, PT, QA, RO, RS, RU, RW, SC, SD, SE, SG, SK, SL, SM, ST, SV, SY, TH, TJ, TM, TN, TR, TT, TZ, UA, UG, US, UZ, VC, VN

(71)出願人 507232478
 北京大学
 PEKING UNIVERSITY
 中華人民共和国北京市 海 淀区 頤 和 園 路5号
 No. 5, Yiheyuan Road, Haidian District, Bei j i
 ng 100871, China

(71)出願人 507230304
 北京北大方正 電 子有限公司
 BEIJING FOUNDER ELECTRONICS CO., LTD.
 中華人民共和国北京市100085海淀区上地五街9号方正大厦
 Founder Building, No. 9, Shangdiwu Street, Haidi
 an District, Beijing 100085, China

(71)出願人 513157039
 北京北大方正技 術 研究院有限公司
 PEKING UNIVERSITY FOUNDER R & D CENTER
 中華人民共和国北京市 海 淀区成府路298号中 関 村方正大厦4 層
 4 Floor, Zhongguancun Founder Building, No. 298
 , Chengfu Road, Haidian District, Beijing 10087
 1, China

(74)代理人 110000578
 名古屋国際特許業務法人

(72)発明者 王高 陽
 中華人民共和国 100085 北京市 海 淀区上地五街9号方正大厦

(72)発明者 其 文法
 中華人民共和国 100085 北京市 海 淀区上地五街9号方正大厦

(72)発明者 王立 東
 中華人民共和国 100085 北京市 海 淀区上地五街9号方正大厦

(72)発明者 楊 斌
 中華人民共和国 100085 北京市 海 淀区上地五街9号方正大厦

Fターム(参考) 5B057 AA20 CA08 CA12 CA16 CB06 CB12 CB16 CC01 CE08 CE12
 CG07
 5C076 AA14 BA06