

(19) 日本国特許庁(JP)

(12) 公表特許公報(A)

(11) 特許出願公表番号

特表2010-534432
(P2010-534432A)

(43) 公表日 平成22年11月4日(2010.11.4)

(51) Int.Cl.	F I	テーマコード (参考)
HO4N 5/243 (2006.01)	HO4N 5/243	5B057
GO6T 5/00 (2006.01)	GO6T 5/00 300	5C077
HO4N 1/409 (2006.01)	HO4N 1/40 101C	5C122
HO4N 5/225 (2006.01)	HO4N 5/225 F	

審査請求 有 予備審査請求 未請求 (全 23 頁)

(21) 出願番号 特願2010-517255 (P2010-517255)
 (86) (22) 出願日 平成20年7月28日 (2008.7.28)
 (85) 翻訳文提出日 平成22年1月25日 (2010.1.25)
 (86) 国際出願番号 PCT/CN2008/001382
 (87) 国際公開番号 W02009/012659
 (87) 国際公開日 平成21年1月29日 (2009.1.29)
 (31) 優先権主張番号 200710044216.8
 (32) 優先日 平成19年7月26日 (2007.7.26)
 (33) 優先権主張国 中国 (CN)
 (31) 優先権主張番号 200710044217.2
 (32) 優先日 平成19年7月26日 (2007.7.26)
 (33) 優先権主張国 中国 (CN)

(71) 出願人 000002945
 オムロン株式会社
 京都市下京区塩小路通堀川東入南不動堂町
 801番地
 (71) 出願人 507190994
 上海交通大学
 中華人民共和国上海市閔行区東川路800号
 (74) 代理人 100064746
 弁理士 深見 久郎
 (74) 代理人 100085132
 弁理士 森田 俊雄
 (74) 代理人 100083703
 弁理士 仲村 義平

最終頁に続く

(54) 【発明の名称】 ノイズ除去機能付きのデジタル画像処理増強システム及び方法

(57) 【要約】

本発明ではデジタル画像技術分野におけるノイズ除去機能付きのデジタル画像処理増強システム及び方法が提供されており、収集したデジタル画像を入力するとともに、取得したデジタル画像を光照射画像及び反射画像に分解し、その後、分解後の光照射画像及び反射画像に対して処理を実施し、最後に、更に処理後の光照射画像及び反射画像を出力画像に併合して出力機器上へ出力する。本発明は画像の品質を効果的に改善して、画像のノイズを除去することができ、物体のディテールの特徴は留保し、視覚効果は自然である。

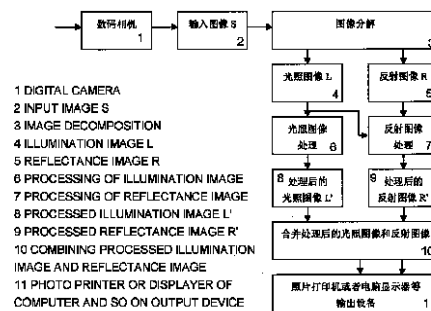


図2 / Fig. 2

【特許請求の範囲】

【請求項 1】

入力モジュールと、画像分解モジュールと、光照射画像処理モジュールと、反射画像処理モジュールと、併合及び出力モジュールとの5つのモジュールを備え、入力モジュールは、デジタル画像をシステム入力として収集して、取得したデジタル画像を画像分解モジュールに入力することに責任を負い、画像分解モジュールは、入力画像を光照射画像L及び反射画像Rに分解して、光照射画像処理モジュール及び反射画像処理モジュールにそれぞれ入力し、光照射画像処理モジュールは、入力画像の光照射画像Lに対して非線形補正処理を実施するとともに、補正済みの光照射画像L'を出力し、反射画像処理モジュールは、反射画像R中の入力画像の過度に暗い領域に対応する画素に対してノイズ除去フィルタリング処理を実施して、ノイズ除去後の反射画像R'を出力し、入力画像の過度に暗い領域は光照射画像情報により確定可能であり、併合及び出力モジュールは、前2つのモジュール中から出力されるL'及びR'を再度出力画像に併合するとともに出力機器上に出力することを特徴とするノイズ除去機能付きのデジタル画像処理増強システム。

10

【請求項 2】

前記入力モジュールとは、デジタルカメラ及びデジタルスキャナが取得可能な画像及びデジタル撮影機が提供するシーケンス画像のうちの1フレームであるデジタル画像の収集に責任を負うモジュールを指すことを特徴とする請求項1記載のノイズ除去機能付きのデジタル画像処理増強システム。

20

【請求項 3】

前記画像分解モジュールとは、入力画像のリアルタイム分解に対して、それぞれ入力画像の光照射成分に対応する光照射画像及び入力画像の反射成分に対応する反射画像である2つの出力を提供するモジュールを指すことを特徴とする請求項1記載のノイズ除去機能付きのデジタル画像処理増強システム。

30

【請求項 4】

前記入力画像のリアルタイム分解とは、環境光照射の予測について、Retinex変分モデルにおける3つの約束である、光照射画像は空間域で平滑であること、光照射画像の画素値は入力画像よりも大きいこと、及び光照射画像と入力画像とは十分に接近していることに基づき、入力画像の光照射成分を推定し、多解析度技術を応用して、各解析度層において、平滑化結果を留保し、鮮鋭化結果は除去して、1枚の平滑な画像を光照射画像の推定として取得し、その後、入力画像と光照射画像、反射画像との関係により推定して反射画像を取得することを指すことを特徴とする請求項3記載のノイズ除去機能付きのデジタル画像処理増強システム。

40

【請求項 5】

前記光照射画像処理モジュールとは、入力画像の光照射画像に対して単独処理を実施するモジュールを指し、光照射が不良な入力画像中において、光照射画像の階調分布は往々にして画像動的範囲のある小さな部分に集中するため、光照射画像に対する処理には非線形補正処理を採用し、非線形のマップ関係により動的範囲のローエンド及びハイエンドに位置する画素のコントラストを向上して、この部分のディテールを発現可能とさせることを特徴とする請求項1記載のノイズ除去機能付きのデジタル画像処理増強システム。

40

【請求項 6】

前記非線形補正処理は、ガンマ補正であることを特徴とする請求項5記載のノイズ除去機能付きのデジタル画像処理増強システム。

【請求項 7】

前記反射画像処理モジュールとは、光照射画像中から入力画像の過度に暗い領域を識別し、入力画像の反射画像に対応する領域に対してノイズ除去フィルタリングを実施するモジュールを指すことを特徴とする請求項1記載のノイズ除去機能付きのデジタル画像処理増強システム。

【請求項 8】

前記ノイズ除去フィルタリングとは、光照射画像に対する階調分析により入力画像の過

50

度に暗い領域を識別し、反射画像上でそれら領域に対してノイズ除去フィルタリング処理を実施することを指すことを特徴とする請求項7記載のノイズ除去機能付きのデジタル画像処理増強システム。

【請求項9】

前記ノイズ除去フィルタリング処理は、局部バイラテラルフィルタリング処理であることを特徴とする請求項1または8記載のノイズ除去機能付きのデジタル画像処理増強システム。

【請求項10】

前記入力画像の過度に暗い領域の識別とは、実験に基づき効果が最適な閾値を選定し、光照射画像の画素階調に対して二値化処理を実施し、階調が閾値よりも小さいと1と表示し、階調が閾値よりも大きいと0と表示することを指し、このようにして1と表示される領域がつまりノイズフィルタリングを必要とする過度に暗い領域であることを特徴とする請求項1または8記載のノイズ除去機能付きのデジタル画像処理増強システム。

10

【請求項11】

前記併合及び出力モジュールとは、単独で処理された光照射成分及び反射成分を再度既知の関係に基づき同一の出力画像に併合するとともに、当該出力画像を出力するモジュールを指すことを特徴とする請求項1記載のノイズ除去機能付きのデジタル画像処理増強システム。

【請求項12】

先ず1枚のデジタル画像を読み込み、各画素の色及び階調値を分配された内部メモリ領域中に保存し、次に、入力画像を光照射画像及び反射画像の2つの部分に分解し、引き続き、それぞれ光照射画像及び反射画像に対して処理を実施し、最後に、再度処理後の光照射画像及び反射画像を出力画像に併合するとともに、出力機器上に出力することを特徴とするノイズ除去機能付きのデジタル画像処理増強方法。

20

【請求項13】

前記入力画像を分配された内部メモリ領域中に保存するとは、1ブロックの画像サイズに相当する内部メモリ領域を割り当て、入力画像の各画素値を順に内部メモリ領域の対応する内部メモリユニット中に保存し、入力画像がカラー画像である場合には、カラー画像をR、G、B3つのチャンネルに分けてそれぞれ保存することを指すことを特徴とする請求項12記載のノイズ除去機能付きのデジタル画像処理増強方法。

30

【請求項14】

前記入力画像を光照射画像及び反射画像に分解するとは、Retinexモデルに基づき、画像を光照射画像と反射画像との積に分解することを指し、光照射画像に対する推定とは、Retinex変分モデルに基づくものであり、多解析度技術を応用し、相応の解析度層において、画像の平滑化結果は留保し、画像の鮮鋭化結果は除去し、若干回数反復して、1枚の非常に平滑な画像を取得して、入力画像の光照射画像の推定とし、反射画像は入力画像から光照射画像を除いて取得することを特徴とする請求項12記載のノイズ除去機能付きのデジタル画像処理増強方法。

【請求項15】

前記光照射画像に対する処理とは、光照射が不良な入力画像中において光照射画像の階調分布は画像動的範囲のある小さな部分に集中するため、非線形補正処理により動的範囲のローエンド及びハイエンドに位置する画素のコントラストを引き上げて、この部分のディテールを発現可能とさせることを指すことを特徴とする請求項12記載のノイズ除去機能付きのデジタル画像処理増強方法。

40

【請求項16】

前記非線形補正処理とは、非線形マップ曲線を採用して、過度に明るい及び過度に暗い領域の階調動的範囲を引き上げて、過度に明るい及び過度に暗い領域内における画像内容の可視度を向上させるものであることを特徴とする請求項12または15記載のノイズ除去機能付きのデジタル画像処理増強方法。

【請求項17】

50

前記非線形補正処理は、ガンマ補正であることを特徴とする請求項 1 2 または 1 5 記載のノイズ除去機能付きのデジタル画像処理増強方法。

【請求項 1 8】

前記反射画像に対する処理とは、光照射画像中から入力画像の過度に暗い領域を識別し、入力画像の反射画像に対応する領域に対してノイズ除去フィルタリングを実施することを指すことを特徴とする請求項 1 2 記載のノイズ除去機能付きのデジタル画像処理増強方法。

【請求項 1 9】

前記ノイズ除去フィルタリング処理は、局部バイラテラルフィルタリング処理であることを特徴とする請求項 1 8 記載のノイズ除去機能付きのデジタル画像処理増強方法。

10

【請求項 2 0】

前記局部バイラテラルフィルタリング処理とは、反射画像に含まれるのは原画像中の高周波情報であるとともに、入力画像の過度に暗い領域の情報及びノイズの可視度は共に比較的 low、画像のノイズは画像の分解後には大部分が反射画像中の入力画像における過度に暗い領域に対応する領域に集中するため、光照射画像中から入力画像の過度に暗い領域を識別し、バイラテラルフィルタリングを応用して、過度に暗い領域に対応する反射画像領域に対してノイズ除去処理を実施することを指すことを特徴とする請求項 1 9 記載のノイズ除去機能付きのデジタル画像処理増強方法。

【請求項 2 1】

前記バイラテラルフィルタリングとは、それぞれ画像空間域及び画像階調域においてノイズ除去処理を実施する技術であり、物体のエッジに遭遇すると、値域フィルタリングの影響を受け、エッジ両側の画素値は相互に影響せず、それぞれ自己の側で空間域の平滑化フィルタリングを実施することを特徴とする請求項 2 0 記載のノイズ除去機能付きのデジタル画像処理増強方法。

20

【請求項 2 2】

光照射画像から入力画像の過度に暗い領域を識別するとは、実験に基づき効果が最適な閾値を選定し、光照射画像の画素階調に対して二値化処理を実施し、階調が閾値よりも小さいと 1 と表示し、階調が閾値よりも大きいと 0 と表示し、このようにして 1 と表示される領域がつまりノイズフィルタリングを必要とする過度に暗い領域であることを特徴とする請求項 1 8 記載の全自動のデジタル画像処理増強方法。

30

【請求項 2 3】

前記光照射画像及び反射画像を出力画像に併合するとは、いずれかの画像を光照射画像と反射画像との積に分解可能な原理に基づき、それぞれ処理後の新たな光照射画像及び反射画像に対応する画素の画素値を互いに乗じて出力画像を取得することを指すことを特徴とする請求項 1 2 記載のノイズ除去機能付きのデジタル画像処理増強方法。

【発明の詳細な説明】

【技術分野】

【0 0 0 1】

本発明はデジタル画像技術分野の画像処理システムに関するものであり、具体的には、ノイズ除去機能を有するデジタル画像処理増強システムである。他方、本発明はデジタル画像技術分野の画像処理方法でもあり、具体的には、ノイズ除去機能を有するデジタル画像処理増強方法である。

40

【背景技術】

【0 0 0 2】

デジタルカメラの普及に伴い、デジタル画像は生産及び生活においても益々重要な地位を占めている。特に生産の自動化において、デジタル画像は目標識別及び目標追跡などの面で重要な役割を果たしている。しかし、結像技術自身の欠陥により、デジタル画像の品質に影響が及び、デジタル画像の応用は制限を受けている。

【0 0 0 3】

現実生活における輝度は動的範囲が非常に大きく、主に環境光照射の影響を受け、日光

50

の直射下及び日陰における輝度は往々にして相互差は数等級となる。それに比べ、デジタルカメラの動的範囲は非常に小さく、最も常用される8ビット画像の深度は256の輝度段階を表示することができるだけである。異なる光照射条件下において、人類の視覚系は瞳孔の大きさ調整並びに網膜及び大脳皮質の処理により光照射の影響を除去し、物体を正確に識別することができる。しかし、カメラにはこの種の自己調節機能は備わっていないため、光照射条件が悪い場合には(過度に暗いかまたは過度に明るい)、興味のある物体を画像上で識別することは難しく、画像の品質も非常に大きく低下する。

【0004】

この問題について一般の処理方法は往々にして階調均衡化またはガンマ補正であるが、この2種類の処理方法は共に全局的な処理方法であり、局部の情報は軽視されているため、上記方法により画像を増強した後には光照射は改善されているが、局部画像のディテールは失われているおそれがある。それに比べ、本発明はRetinexモデルに基づき、入力画像を光照射画像及び反射画像に分解することにより、光照射の影響を入力画像中から剥離し、出力画像における光照射効果を改善するとともに、入力画像における局部の画像ディテールも比較的良好に保護している。

10

【0005】

現有技術に対する文献検索により、Ron. Kimmel, Michael Eladらの「International Journal of Computer Vision」(コンピュータビジョン国際ジャーナル、2003年第52期第1巻第7~23ページ)における1つの論文「A Variational Framework for Retinex」(Retinexの変分フレームワーク)を見つけたが、当該論文ではRetinexモデルに基づく画像増強システム及び方法が提示されている。具体的には、先ず1枚の入力画像を収集し、その後、入力画像を光照射画像及び反射画像に分解する。この画像分解方法は以下の方式により実行される。Retinexモデルに基づく、いずれかの画像を光照射画像と反射画像との積に分解することができ、画像分解の核心は光照射画像の推定、つまり環境光照射の予測である。環境光照射の予測については、Retinex変分モデルにおいて提示されている3つの約束である、光照射画像は空間域で平滑であること、光照射画像の画素値は入力画像の画素値よりも大きいこと、及び光照射画像と入力画像とは十分に接近していることに基づき、環境光照射成分に対して推算を加え、1枚の非常に平滑な画像を光照射画像の予測として取得した後、入力画像と光照射画像、反射画像との関係により推定して反射画像を取得する。画像を光照射画像と反射画像とに分解した後、入力画像の光照射画像に対して単独処理を実施し、光照射画像の画素値に対して応用の要求に応じて非線形補正処理(例えば、ガンマ補正、階調均衡化、対数変換、指数変換、区分線形マップなどの処理)を施して、原画像における光照射不良領域の可視度を改善し、画像の品質を向上させる。後添の図1は当該「Retinexの変分フレームワーク」における画像増強システムの概念ブロック図が示されている。

20

30

【発明の概要】

【発明が解決しようとする課題】

【0006】

上記システム及び方法の不足点は次の通りである。それは入力画像の光照射効果を改善することができるが、画像ディテールの内容が増強されていると同時に入力画像におけるノイズも増強されているため、元から比較的多くのノイズが含まれている入力画像について、出力画像の品質が入力画像よりも劣る結果となる可能性がある。画像ディテールを増強すると同時に、ノイズの出力画像の品質に対する影響を回避することは解決不能である。

40

【0007】

本発明の目的は、現有技術における環境光照射条件のデジタル画像に対する影響についての技術に存在する不足点を克服することであり、当該目的を実現するため、本発明ではノイズ除去機能付きのデジタル画像処理増強システム及び方法が提供されており、本発明により、入力画像に基づき環境光照射条件を自動的に推定するとともに、光照射に基づき

50

画像に対して自動調節を実施することが可能となり、異なる光照射条件下で取得される画像はデジタルカメラの動的範囲（通常は0～255）内において局部画像の情報に基づき可視度が最適な輝度範囲に自動的に調整され、出力画像における光照射効果は改善されるとともに、局部画像のディテールも増強される。本発明はデジタルカメラの結像の品質向上及びデジタル画像に基づく産業自動化における画像前処理段階に応用することができる。

【課題を解決するための手段】

【0008】

本発明ではノイズ除去機能付きのデジタル画像処理増強システムが提供されており、当該システムは以下の技術案により実現される。それには5つのモジュール、つまり、入力モジュールと、画像分解モジュールと、光照射画像処理モジュールと、反射画像処理モジュールと、併合及び出力モジュールとが備わっている。入力モジュールは、デジタル画像をシステム入力として収集して、取得したデジタル画像を画像分解モジュールに入力することに責任を負い、画像分解モジュールは、入力画像を光照射画像L及び反射画像Rに分解して、光照射画像処理モジュール及び反射画像処理モジュールにそれぞれ入力し、光照射画像処理モジュールは、入力画像の光照射画像Lに対して非線形補正処理を実施した後に、補正済みの光照射画像L'を出力し、反射画像処理モジュールは、反射画像R中の入力画像の過度に暗い領域に対応する画素に対してノイズ除去処理を実施して、ノイズ除去後の反射成分R'を出力し、入力画像の過度に暗い領域は光照射画像情報により確定可能であり、併合及び出力モジュールは、前2つのモジュール中から出力されるL'及びR'を再度出力画像に併合するとともに出力機器上に出力する。

10

20

【0009】

そのうち、本発明における入力モジュールとは、デジタルカメラ及びデジタルスキャナが取得可能な画像及びデジタル撮影機が提供するシーケンス画像のうちの1フレームであるデジタル画像の収集に責任を負うモジュールを指す。

【0010】

本発明における画像分解モジュールとは、入力画像のリアルタイム分解に対して、それぞれ入力画像の光照射成分に対応する光照射画像及び入力画像の反射成分に対応する反射画像である2つの出力を提供するモジュールを指す。前記入力画像のリアルタイム分解とは、Retinexモデルの実現に対して、Retinexモデルに基づき、いずれかの画像を光照射画像と反射画像との積に分解することができ、画像分解の核心は光照射画像の推定、つまり環境光照射の予測である。環境光照射の予測については、Retinex変分モデルにおいて提示されている3つの約束である、光照射画像は空間域で平滑であること、光照射画像の画素値は入力画像の画素値よりも大きいこと、及び光照射画像と入力画像とは十分に接近していることに基づき、環境光照射画像に対して推算を加え、多解析度技術を応用し、つまり各解析度層において平滑化フィルタ（例えば、ガウスフィルタ、平均値フィルタなど）を応用して画像の低周波情報を取得し、鮮鋭化（例えば、ラプラシアン鮮鋭化、グラディエント鮮鋭化などの鮮鋭化方法）を応用して画像の高周波情報を取得し、画像中の高周波情報を不断に除去して、低周波情報は留保して、1枚の平滑な画像を光照射画像の推定として取得し、その後、入力画像と光照射画像、反射画像との関係により推定して反射画像を取得する。

30

40

【0011】

本発明における光照射画像処理モジュールとは、入力画像の光照射画像に対して単独処理を実施するモジュールを指す。光照射が不良な入力画像中において、光照射画像の階調分布は往々にして画像動的範囲のある小さな部分に集中するため、光照射画像に対する処理には非線形のマップ関係を採用して動的範囲のローエンド及びハイエンドに位置する画素のコントラストを向上して、この部分のディテールを発現可能とさせる。当該非線形のマップ関係は具体的な応用要求に基づき確定することができる。

【0012】

本発明における非線形補正処理は、ガンマ補正とすることができる。

50

本発明における反射画像処理モジュールとは、光照射画像中から入力画像の過度に暗い領域を識別し、入力画像の反射画像に対応する領域に対してノイズ除去フィルタリングを実施するモジュールを指す。反射画像に含まれるのは画像の高周波情報であり、画像のノイズの大部分は画像分解が施された後には大部分が反射画像中に集中し、光照射画像中にノイズは基本的に含まれていないため、入力画像の反射画像に対してノイズ除去フィルタリング処理を実施する必要がある。前記ノイズ除去フィルタリングとは、光照射画像に対する階調分析により入力画像の過度に暗い領域を識別し、反射画像上でそれら領域に対してフィルタリングを実施することを指す。前記入力画像の過度に暗い領域を識別するとは、実験に基づき効果が最適な閾値を選定し、光照射画像の画素階調に対して二値化処理を実施し、階調が閾値よりも小さいと1と表示し、階調が閾値よりも大きいと0と表示することを指し、このようにして1と表示される領域がつまりノイズ除去フィルタリング処理を必要とする過度に暗い領域である。

10

【0013】

本発明におけるノイズ除去フィルタリング処理には、局部バイラテラルフィルタリング処理を採用することができる。実験分析により出力画像における大部分のノイズは入力画像の過度に暗い領域に対応していることを確定することができるため、光照射画像に対する階調分析によりそれらの領域を識別することができ、反射画像上でそれらの領域に対してノイズ除去フィルタリングを実施すると、僅かの処理時間が増加するだけであるとの条件下において、大部分のノイズを効果的に除去してリアルタイム処理の要求を満足することができる。

20

【0014】

本発明における併合及び出力モジュールとは、単独で処理された光照射画像及び反射画像を再度既知の関係に基づき同一の出力画像に併合するとともに、当該出力画像を出力するモジュールを指す。当該出力画像は写真プリンタを介して写真として出力するかまたはコンピュータディスプレイなどその他の表示機器上に直接表示することができる。

【0015】

本発明における入力モジュールは、デジタル画像をシステム入力として収集して、取得したデジタル画像を画像分解モジュールに入力することに責任を負い、画像分解モジュールは、入力画像を分解して光照射画像L及び反射画像Rの2つの出力を取得し、この2つの出力を光照射画像処理モジュール及び反射画像処理モジュールにそれぞれ入力し、光照射画像処理モジュールは、入力画像の光照射画像Lに対して非線形補正処理を実施して、補正済みの光照射画像L'を取得し、反射画像処理モジュールは、先ず光照射画像に基づきノイズ除去領域を確定し、その後、反射画像のノイズ除去領域内の画素に対してノイズ除去処理を実施して、ノイズ除去後の反射成分R'を出力し、併合及び出力モジュールは、前2つのモジュール中から出力されるL'及びR'を再度出力画像に併合するとともに出力機器上に出力する。

30

【0016】

同時に、本発明では更にノイズ除去機能付きのデジタル画像処理増強方法が提供されており、当該方法は以下の技術案により実現される。先ず1枚のデジタル画像を読み込み、各画素の色及び階調値を分配された内部メモリ領域中に保存し、次に、入力画像を光照射画像及び反射画像の2つの部分に分解し、引き続き、それぞれ光照射画像及び反射画像に対して処理を実施し、最後に、再度処理後の光照射画像及び反射画像を出力画像に併合するとともに、出力機器上に出力する。

40

【0017】

本発明において、入力画像を分配された内部メモリ領域中に保存するとは、1ブロックの画像サイズに相当する内部メモリ領域を割り当て、入力画像の各画素値を順に内部メモリ領域の対応する内部メモリユニット中に保存することを指す。入力画像がカラー画像である場合には、カラー画像をR、G、B3つのチャンネルに分けてそれぞれ保存する。

【0018】

本発明において、入力画像を光照射画像及び反射画像に分解するとは、R e t i n e x

50

モデルに基づき、いずれかの画像を光照射画像と反射画像との積に分解することができることを指し、画像分解の核心は光照射画像の推定、つまり環境光照射の予測である。環境光照射の予測については、Retinex変分モデルにおいて提示されている3つの約束である、光照射画像は空間域で平滑であること、光照射画像の画素値は入力画像の画素値よりも大きいこと、及び光照射画像と入力画像とは十分に接近していることに基づき、環境光照射成分に対して簡素化を加え、多解析度技術を応用し、つまり各解析度層において平滑化フィルタ（例えば、ガウスフィルタ、平均値フィルタなどのフィルタリング方法）を応用して画像の低周波情報を取得し、鮮鋭化（例えば、ラプラシアン鮮鋭化、グラディエント鮮鋭化などの鮮鋭化方法）を応用して画像の高周波情報を取得し、画像中の高周波情報を不断に除去して、低周波情報は留保して、1枚の平滑な画像を光照射画像の予測として取得し、その後、入力画像と光照射画像、反射画像との関係により推定して反射画像を取得する。

10

【0019】

本発明において、光照射画像に対する処理とは、当初の光照射画像に対して非線形補正処理を実施すること、つまり非線形マップ曲線により入力画像における過度に暗い領域と過度に明るい領域とのコントラストを引き上げて、この2つの部分の光照射不良領域の光照射効果及び可視度を向上させることを指す。

【0020】

本発明において、当初の光照射画像に対して非線形補正処理を実施する方法はガンマ処理とすることができ、ガンマ曲線をマップ曲線として、入力画像における過度に暗い領域と過度に明るい領域とのコントラストを引き上げて、この2つの部分の光照射不良領域の光照射効果及び可視度を向上させる。

20

【0021】

本発明において、反射画像に対する処理とは、光照射画像中から入力画像の過度に暗い領域を識別し、入力画像の反射画像に対応する領域に対してノイズ除去フィルタリング処理を実施することを指す。前記ノイズ除去フィルタリング処理とは、反射画像に含まれるのは原画像中の高周波情報であり、同時に入力画像の過度に暗い領域情報及びノイズの可視度は共に比較的low、画像のノイズは画像の分解後には大部分が反射画像中の入力画像における過度に暗い領域に対応する領域に集中するため、光照射画像中から入力画像の過度に暗い領域を識別し、ノイズ除去フィルタを応用して、過度に暗い領域に対応する反射画像領域に対してノイズ除去処理を実施することを指す。

30

【0022】

本発明において、ノイズ除去フィルタリング方式はバイラテラルフィルタリングとすることができ、光照射画像上の情報により動的にフィルタリングを必要とする領域、つまり入力画像の暗黒領域を確定する。同時に光照射画像上で識別された過度に暗い領域に基づき反射画像においてバイラテラルフィルタリングを実施してノイズを除去し、エッジ情報は完全に留保することができるとともに、エッジ両側のノイズは平滑化フィルタリングにより除去される。

【0023】

本発明において、光照射画像から入力画像の過度に暗い領域を識別するとは、実験に基づき効果が最適な閾値を選定し、光照射画像の画素階調に対して二値化処理を実施し、階調が閾値よりも小さいと1と表示し、階調が閾値よりも大きいと0と表示することを指し、このようにして1と表示される領域がつまりノイズ除去フィルタリングを必要とする過度に暗い領域である。

40

【0024】

本発明において、バイラテラルフィルタリングとは、それぞれ画像空間域及び画像階調域においてノイズ除去処理を実施する技術であり、画像のエッジ情報が保護されて損害を受けないことを基礎として画像中のノイズを除去して、画像の品質改善との目的を達成する。物体のエッジに遭遇すると、値域フィルタリングの影響を受け、エッジ両側の画素値は相互に影響せず、それぞれ自己の側で空間域の平滑化フィルタリングを実施する。

50

【 0 0 2 5 】

本発明において、光照射画像及び反射画像を出力画像に併合するとは、いずれかの画像を光照射画像と反射画像との積に分解可能な原理に基づき、それぞれ処理後の新たな光照射画像及び反射画像に対応する画素の画素値を互いに乗じて出力画像を取得することを指す。出力画像及び入力画像のフォーマットは一致しているため、一般の出力機器、例えばデジタル写真プリンタやコンピュータディスプレイなどに出力することができる。

【 0 0 2 6 】

本発明では、先ず1枚のデジタル画像を入力し、各画素の色及び階調値を分配された内部メモリ領域中に保存し、次に、Retinexモデルに基づき入力画像を光照射画像及び反射画像の2つの部分に分解し、引き続き、2つの部分に対してそれぞれ処理を実施し、光照射画像は非線形補正処理により光照射効果が改善され、反射画像については光照射画像上から取得されるノイズ除去領域に基づきノイズ除去フィルタリングを実施して、ノイズを除去し、最後に、再度処理後の光照射画像及び反射画像を1枚の出力画像に併合して出力機器上に出力する。

10

【 発明の効果 】

【 0 0 2 7 】

本発明が提供するデジタル画像処理増強システム及び方法に基づく、光照射が不良な環境下における撮影画像の品質を改善し、入力画像における光照射効果を調整して、入力画像内容の可視度を向上させることが可能であるばかりではなく、リアルタイム処理の要求を満足することも可能である。一般の全局的な画像増強方法、例えばガンマ補正や階調均衡化法に比べ、より良好に局部画像のディテールを留保して、画像内における有効な特徴点の個数を増加することができるため、日常生活及び生産活動において広範な応用の前途を備えている。また、本発明は、Retinexモデルに基づく画像増強システムを基礎として反射画像のノイズ集中領域に対するノイズ除去操作が加わっているため、システムのリアルタイム性に影響を及ぼさないとの条件下においてRetinexアルゴリズムが画像増強過程で引き起こすノイズ量上昇問題は大幅に改善されている。

20

【 図面の簡単な説明 】

【 0 0 2 8 】

【 図 1 】 現有技術における“Retinexの変分フレームワーク”画像増強システムの概念ブロック図である。

30

【 図 2 】 本発明に基づくデジタル画像処理増強システムの概念ブロック図である。

【 図 3 】 本発明に基づくデジタル画像処理増強方法の実施例における処理の流れ図である。

【 図 4 】 本発明に基づくデジタル画像処理増強方法の応用実例の見取図である。

【 発明を実施するための形態 】

【 0 0 2 9 】

以下においては添付図に基づき本発明の実施例について詳細に説明する。本実施例は本発明の技術案を前提として実施し、詳細な実施方式を提示するものであるが、本発明の保護範囲は下記実施例に限るものではない。

【 0 0 3 0 】

図2に示されている通り、本発明に基づくデジタル画像処理増強システムの実施例には5つのモジュール、つまり入力モジュールと、画像分解モジュールと、光照射画像処理モジュールと、反射画像処理モジュールと、併合及び出力モジュールとが含まれる。この5つのモジュールは1つの入力機器（デジタルカメラ）、1つのコンピュータソフトウェア処理プログラム及び1つの出力機器（写真プリンタまたはコンピュータディスプレイなど）により実現される。入力モジュールはデジタル画像を収集し、入力モジュールの出力は画像分解モジュールの入力に接続され、画像分解モジュールの2つの出力、つまり光照射画像及び反射画像は、それぞれ別の2つのモジュール、つまり光照射画像処理モジュール及び反射画像処理モジュールの入力であり、光照射画像処理モジュール及び反射画像処理モジュールの出力は併合及び出力モジュールの2つの入力である。

40

50

【0031】

入力モジュールは、一般のデジタルカメラ、デジタル撮影機またはスキャナなどの入力機器により実現することができ、入力モジュールの出力は1枚の汎用フォーマットのデジタル画像である（例えばbmp、jpegなど）。

【0032】

画像分解モジュールは入力モジュールが取得したデジタル画像を2枚の画像、つまり光照射画像及び反射画像に分解する。Retinexモデルに基づき、いずれかの画像を光照射画像と反射画像との積に分解することができ、入力画像に対して分解を実施する核心の問題は光照射画像の推定にある。本発明において光照射画像の推定は、Retinexモデルに基づき、多解析度技術を用い、各解析度層において、画像の平滑化フィルタリング（本発明の好適実施例においては、ガウスフィルタを応用して平滑化フィルタリングを実施するが、当業者が熟知しているその他のフィルタリング法、例えば平均値フィルタなども本発明中に応用することができる）結果は留保し、画像の鮮鋭化結果は除去し（本発明の好適実施例においては、ラプラシアン鮮鋭化を鮮鋭化法として応用しているが、当業者が熟知しているその他の鮮鋭化法、例えばグラディエント鮮鋭化なども本発明中に応用することができる）、若干回数反復して、1枚の非常に平滑な画像を、入力画像の光照射画像の推定として取得する。反射画像は入力画像から光照射画像を除いて取得する。

10

【0033】

光照射画像処理モジュールは、主に入力画像の光照射条件を調節して、出力画像の光照射効果を改善する目的を達成する。光照射画像に対する非線形補正について、本発明が採用しているのは、非線形マップ曲線を用いて入力画像中の過度に暗い領域と過度に明るい領域とのコントラストを引き上げて、この2つの部分の光照射不良領域の光照射効果及び可視度を向上させる方法である。

20

【0034】

反射画像処理モジュールは、主に反射画像の局部領域に対してノイズ除去処理を実施する。ノイズ除去処理はRetinexに基づき画像のノイズが主に集中している入力画像中の過度に暗い領域を処理し、先ず、実験経験に基づき最適な閾値を選定し、入力画像の光照射画像に対して二値化処理を実施し、階調が閾値よりも小さいと1と表示し、階調が閾値よりも大きいと0と表示し、このようにして1と表示される領域がつまりノイズ除去処理を必要とする過度に暗い領域である。その後、二値画像に基づき反射画像の各画素に対して過度に暗い領域内に位置するか否かを判断し、位置する場合はフィルタリング処理を実施してノイズを除去する。

30

【0035】

好適には、本実施例においては、使用するノイズ除去フィルタリング法は局部バイラテラルフィルタリングであるが、その他のフィルタリング方法（例えば、中央値フィルタ、平均値フィルタ、ローパスフィルタ、異方性フィルタなど）も本発明に適用して反射画像に対するノイズ除去フィルタリングを実施することができる。

【0036】

上記の記述によれば、入力画像が分解された後、大部分のノイズはいずれも反射画像中に集中している。実験分析により、出力画像の大部分のノイズは入力画像の過度に暗い領域に対応していることを確定することができるため、反射画像上で、画像全体ではなく、これらの領域に対してフィルタリングを実施すると、大部分のノイズを効果的に除去することができるばかりではなく、処理時間も大幅に節約して、リアルタイム処理の要求を満足することもできる。フィルタリングを必要とする領域、つまり入力画像の暗黒領域は、光照射画像上の情報により動的に確定することができる。同時に光照射画像上から識別された過度に暗い領域に基づき反射画像中でバイラテラルフィルタリングを行うと、エッジ情報は完全に留保できるとともに、エッジ両側のノイズはガウスフィルタリングにより除去される。一般のフィルタリング法、例えば平均値フィルタ、中央値フィルタやガウスフィルタなどの全局フィルタリング法に比べると、上記局部バイラテラルフィルタリング法を使用すると、より多くの処理時間を節約して、リアルタイム処理の要求を達

40

50

成することができる。そのため、本発明の好適実施例においては局部バイラテラルフィルタリングを使用しており、この方法は一般の全局フィルタリングに比べて大幅に時間を節約することができる。

【0037】

併合及び出力モジュールは、入力画像は光照射画像と反射画像との積の関係であるとの原理に基づき、光照射画像処理モジュール及び反射画像処理モジュールでそれぞれ処理された後の光照射画像及び反射画像を互いに乗じて出力画像に併合し、その後、出力画像を出力機器上に出力する。出力機器はデジタルカメラのプリンタ、コンピュータのディスプレイなどの機器とすることができる。

【0038】

本実施例は現有技術における画像増強システム（図1に示されている通り）に比べ、局部バイラテラルフィルタリングを応用した反射画像に対するノイズ除去フィルタリングが追加され、画像増強過程におけるノイズの出力画像の品質に対する悪影響は効果的に抑制されるとともに、局部バイラテラルフィルタリング技術が採用されており、処理時間は大幅に節約されるため、本実施例はリアルタイム処理の要求を満足可能となっている。

【0039】

以下においては、図3及び図4を参照して本発明に基づくデジタル画像処理増強方法の実施例について記述する。本発明のデジタル画像処理増強方法では、先ず入力画像を読み取った後、入力画像を2つの部分、つまり光照射画像及び反射画像に分解し、その後、光照射画像に対して非線形補正処理を施すとともに、補正前の光照射画像中から過度に暗い領域を抽出して、反射画像の相応の領域に対して局部バイラテラルフィルタリングを採用してノイズ除去処理を実施し、最後に、処理後の光照射画像及び反射画像を互いに乗じて出力画像に併合して、当該画像を出力する。全プロセスがリアルタイムであり、かつ、自己適応であるため、ユーザが任意のパラメータを設定する必要はない。

【0040】

好適には、本実施例において、非線形補正処理はガンマ補正法により光照射画像を処理するものであるが、その他の非線形補正処理法、例えば階調均衡化、対数変換、指数変換、区分線形マップなども、すべて非線形補正処理方法として本発明に応用することができる。

【0041】

図3に示されている通り、本実施例においては、先ずユーザがリアルタイム画像増強システムを起動し、ファイル選択ボタンをクリックして増強対象の画像を選択して開き、増強ボタンをクリックして入力画像に対する増強を開始する。

【0042】

次に、画像増強プログラムがRetinexモデルに基づき入力画像に対して分解を実施して、入力画像を光照射画像及び反射画像に分解する。プログラムが光照射画像に対してガンマ補正を実施して処理後の光照射画像を取得する。プログラムが実験に基づき閾値を選定して光照射画像に対して二値化を実施し、階調が閾値よりも大きい画素には0と表示し、つまり入力画像の明るい領域であり、フィルタリングを実施する必要はなく、階調が閾値よりも小さい画素には1と表示し、つまり入力画像の過度に暗い領域であり、それに対してフィルタリング処理を実施する必要がある。

【0043】

反射画像を処理する際には、反射画像中の画素を逐一選定して、前に倣って光照射画像から二値化画像を取得し、対応する位置の画素が二値化画像において0である場合は、処理を施さず、対応する位置の画素が二値化画像において1である場合は、当該画素に対して局部バイラテラルフィルタリングを実施する。その後、反射画像中の各画素にすべてアクセスしたか否かを判断し、いいえの場合は、引き続き次の画素を選択する。

【0044】

反射画像の各画素にすべてアクセスした後、処理された光照射画像及び反射画像を最終的に再度互いに乗じて出力画像に併合して、プログラムのウィンドウ中表示する。

10

20

30

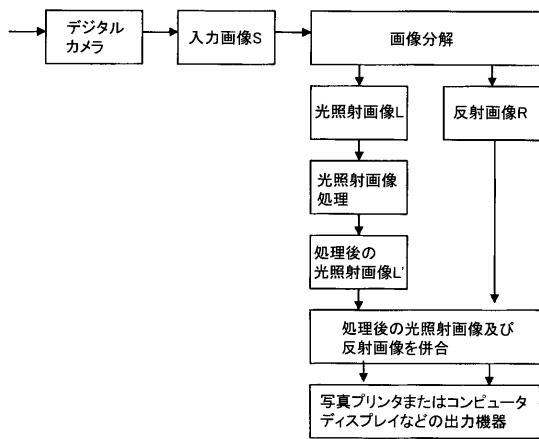
40

50

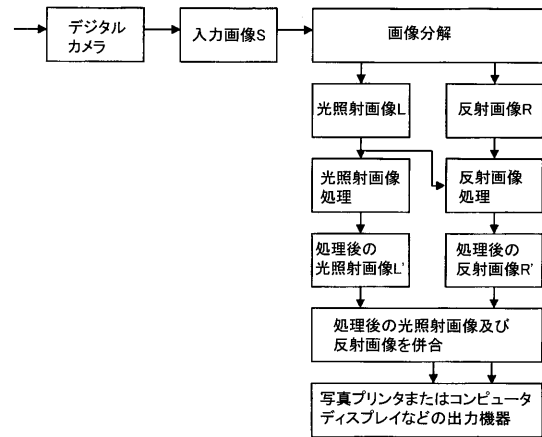
【 0 0 4 5 】

図4に示されている通り、本実施例における入力画像はRetinexモデルに基づき光照射画像及び反射画像に分解される。ノイズ除去処理を実施する前、過度に暗い領域の画像のノイズは増強されており、反射画像上の過度に暗い領域に対応する箇所の信号ノイズ比は非常に低い。光照射画像中からこれらの過度に暗い領域をノイズ除去領域として識別し、反射画像上で局部バイラテラルフィルタリング処理を実施すると、エッジを留保する条件下でノイズの高い領域が平滑化される。その後、ガンマ補正された光照射画像及びノイズ除去処理後の反射画像を出力画像に併合する。出力画像は入力画像に比べ、光照射効果が明らかに改善されており、画像ディテールのコントラストは顕著に上昇しているとともに、ノイズは効果的に抑制されている。以上の処理はリアルタイム条件下において達成される。

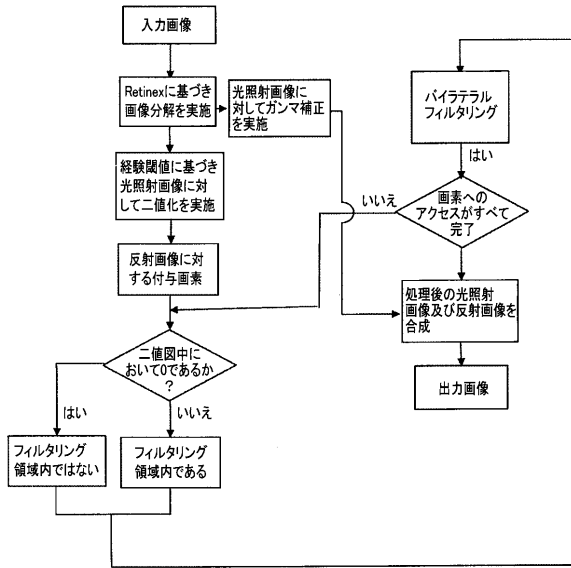
【 図 1 】



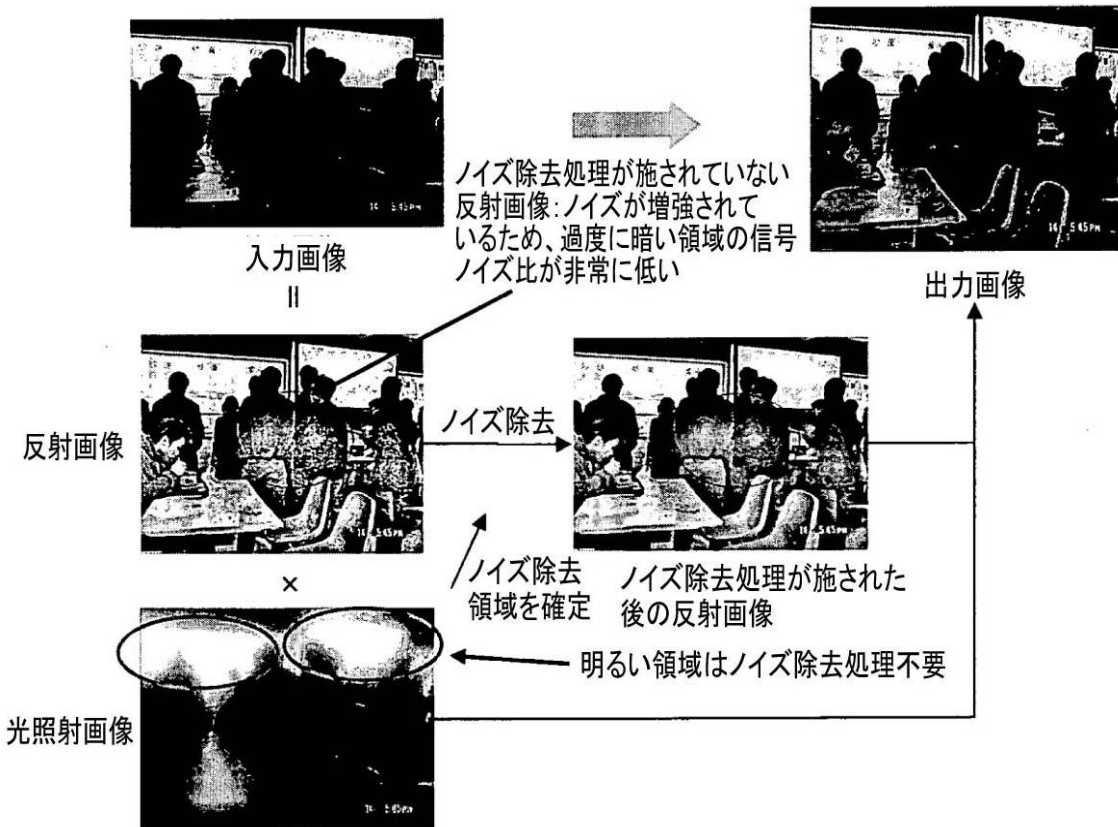
【 図 2 】



【 図 3 】



【 図 4 】



【 手 続 補 正 書 】

【 提 出 日 】 平 成 22 年 1 月 25 日 (2010.1.25)

【手続補正 1】

【補正対象書類名】特許請求の範囲

【補正対象項目名】請求項 2 2

【補正方法】変更

【補正の内容】

【請求項 2 2】

光照射画像から入力画像の過度に暗い領域を識別するとは、実験に基づき効果が最適な閾値を選定し、光照射画像の画素階調に対して二値化処理を実施し、階調が閾値よりも小さいと 1 と表示し、階調が閾値よりも大きいと 0 と表示し、このようにして 1 と表示される領域がつまりノイズフィルタリングを必要とする過度に暗い領域であることを特徴とする請求項 1 8 記載の ノイズ除去機能付きのデジタル画像処理増強方法。

【 国際調査報告 】

INTERNATIONAL SEARCH REPORT		International application No. PCT/CN2008/001382
A. CLASSIFICATION OF SUBJECT MATTER		
See extra sheet		
According to International Patent Classification (IPC) or to both national classification and IPC		
B. FIELDS SEARCHED		
Minimum documentation searched (classification system followed by classification symbols) H04N5/217,H04N5/21,H04N5/14,H04N5/00,H04N1/409,H04N1/40,H04N1/387,H04N1/00,H04N9/64,H04N9/77 H04N9/00,G06T5/00,G06T5/10,G06T5/20,G06T5/30,G06T5/40,G06T5/50,G06K9/40,G06K9/36,G06K9/00		
Documentation searched other than minimum documentation to the extent that such documents are included in the fields searched		
Electronic data base consulted during the international search (name of data base and, where practicable, search terms used) CNPAT, CNKI, WPI, EPODOC, PAJ: (Retinex, image, enhance, noise, remove, filter, dark, reflectance)		
C. DOCUMENTS CONSIDERED TO BE RELEVANT		
Category*	Citation of document, with indication, where appropriate, of the relevant passages	Relevant to claim No.
P,X	CN101102398A (UNIV SHANGHAI JIAOTONG ET AL) 09.Jan. 2008 (09.01.2008) the whole documents and claims 1-10	1-11
P,X	CN101102399A (UNIV SHANGHAI JIAOTONG ET AL) 09.Jan. 2008 (09.01.2008) the whole documents and claims 1-10	12-23
Y	A Variational Framework for Retinex, Ron Kimmel et al, International Journal of Computer Vision, Vol.52 No.1, Pages 7-23, 2003	1-23
Y	Retinex image enhancement method based on robust estimation, Wang Xiao-li et al, Computer Applications, Vol.26 No.7, Pages 1611-1613, 31.07.2006	1-23
<input checked="" type="checkbox"/> Further documents are listed in the continuation of Box C. <input checked="" type="checkbox"/> See patent family annex.		
* Special categories of cited documents: "A" document defining the general state of the art which is not considered to be of particular relevance "E" earlier application or patent but published on or after the international filing date "L" document which may throw doubts on priority claim (S) or which is cited to establish the publication date of another citation or other special reason (as specified) "O" document referring to an oral disclosure, use, exhibition or other means "P" document published prior to the international filing date but later than the priority date claimed "T" later document published after the international filing date or priority date and not in conflict with the application but cited to understand the principle or theory underlying the invention "X" document of particular relevance; the claimed invention cannot be considered novel or cannot be considered to involve an inventive step when the document is taken alone "Y" document of particular relevance; the claimed invention cannot be considered to involve an inventive step when the document is combined with one or more other such documents, such combination being obvious to a person skilled in the art "&" document member of the same patent family		
Date of the actual completion of the international search 15. Oct. 2008(15.10.2008)		Date of mailing of the international search report 06 Nov. 2008 (06.11.2008)
Name and mailing address of the ISA/CN The State Intellectual Property Office, the P.R.China 6 Xitucheng Rd., Jimen Bridge, Haidian District, Beijing, China 100088 Facsimile No. 86-10-62019451		Authorized officer WU HUANGFEI Telephone No. (86-10)62414044

INTERNATIONAL SEARCH REPORT

International application No.

PCT/CN2008/001382

C (Continuation). DOCUMENTS CONSIDERED TO BE RELEVANT		
Category*	Citation of document, with indication, where appropriate, of the relevant passages	Relevant to claim No.
A	US2007/0071350A1 (Lee et al) 29.Mar.2007 (29.03.2007) the paragraph 12-28, the figure 2-4	1-23
A	US6941028B2 (Kimmel et al) 06.Sep. 2005 (06.09.2005) the whole documents	1-23
A	Enhancement of radiography based multiscale Retinex, Wang Yan-chen et al, Optics and Precision Engineering, Vol.14.No.1, Pages 70-76, 28.02.2006	1-23
A	Advancement of study in Retinex theory of color image enhancement, Jiang Xing-fang et al, Optical technique, Vol.31 Suppl., Pages 258-260 and 263, 30.09.2005	1-23

INTERNATIONAL SEARCH REPORT
Information on patent family members

International application No.

PCT/CN2008/001382

Patent Documents referred in the Report	Publication Date	Patent Family	Publication Date
CN101102398A	09.01.2008	NONE	
CN101102399A	09.01.2008	NONE	
US2007/0071350A1	29.03.2007	KR20070036607A	03.04.2007
US6941028B2	06.09.2005	WO02089062A2	07.11.2002
		US2003/0012448A1	16.01.2003
		EP1399885A2	24.03.2004
		AU2002309738A1	11.11.2002
		JP2005515515T	26.05.2005

INTERNATIONAL SEARCH REPORT

International application No.

PCT/CN2008/001382

H04N5/217(2006.01)i
H04N5/14(2006.01)i
H04N1/409(2006.01)i
H04N9/64(2006.01)i
G06T5/00(2006.01)i

国际检索报告		国际申请号 PCT/CN2008/001382
A. 主题的分类		
见附加页		
按照国际专利分类表(IPC)或者同时按照国家分类和 IPC 两种分类		
B. 检索领域		
检索的最低限度文献(标明分类系统和分类号)		
H04N5/217,H04N5/21,H04N5/14,H04N5/00,H04N1/409,H04N1/40,H04N1/387,H04N1/00,H04N9/64,H04N9/77 H04N9/00,G06T5/00,G06T5/10,G06T5/20,G06T5/30,G06T5/40,G06T5/50,G06K9/40,G06K9/36,G06K9/00		
包含在检索领域中的除最低限度文献以外的检索文献		
在国际检索时查阅的电子数据库(数据库的名称, 和使用的检索词(如使用))		
CNPAT, CNKI: Retinex, 图像, 增强, 噪声, 去除, 滤波, 暗, 反射 WPI, EPODOC, PAJ: Retinex, image, enhance, noise, remove, filter, dark, reflectance		
C. 相关文件		
类 型*	引用文件, 必要时, 指明相关段落	相关的权利要求
P,X	CN101102398A (上海交通大学等) 09.1 月 2008 (09.01.2008) 全文及权利要求 1-10	1-11
P,X	CN101102399A (上海交通大学等) 09.1 月 2008 (09.01.2008) 全文及权利要求 1-10	12-23
Y	A Variational Framework for Retinex, Ron Kimmel 等, International Journal of Computer Vision, 第 52 卷 第 1 期, 第 7-23 页, 2003	1-23
Y	基于鲁棒估计的 Retinex 图像增强方法, 王晓莉等, 计算机应用, 第 26 卷 第 7 期, 第 1611-1613 页, 31.7 月 2006 (31.07.2006)	1-23
A	US2007/0071350A1 (Lee et al) 29.03 月 2007 (29.03.2007) 第 12-28 段, 附图 2-4	1-23
A	US6941028B2 (Kimmel et al) 06.9 月 2005 (06.09.2005) 全文	1-23
<input checked="" type="checkbox"/> 其余文件在 C 栏的续页中列出。 <input checked="" type="checkbox"/> 见同族专利附件。		
* 引用文件的具体类型: “A” 认为不特别相关的表示了现有技术一般状态的文件 “E” 在国际申请日的当天或之后公布的在先申请或专利 “L” 可能对优先权要求构成怀疑的文件, 或为确定另一篇引用文件的公布日而引用的或者因其他特殊理由而引用的文件 “O” 涉及口头公开、使用、展览或其他方式公开的文件 “P” 公布日先于国际申请日但迟于所要求的优先权日的文件		“T” 在申请日或优先权日之后公布, 与申请不相抵触, 但为了理解发明之理论或原理的在后文件 “X” 特别相关的文件, 单独考虑该文件, 认定要求保护的发明不是新颖的或不具有创造性 “Y” 特别相关的文件, 当该文件与另一篇或者多篇该类文件结合并且这种结合对于本领域技术人员为显而易见时, 要求保护的发明不具有创造性 “&” 同族专利的文件
国际检索实际完成的日期 15. 10 月 2008 (15.10.2008)		国际检索报告邮寄日期 06.11 月 2008 (06.11.2008)
中华人民共和国国家知识产权局(ISA/CN) 中国北京市海淀区蓟门桥西土城路 6 号 100088 传真号: (86-10)62019451		受权官员 吴黄飞 电话号码: (86-10) 62414044

国际检索报告

国际申请号

PCT/CN2008/001382

C(续). 相关文件		
类 型	引用文件, 必要时, 指明相关段落	相关的权利要求
A	基于多尺度 Retinex 的数字 X 光图像增强方法研究, 王彦臣等, 光学精密工程, 第 14 卷第 1 期, 第 70-76 页, 28.2 月 2006 (28.02.2006)	1-23
A	Retinex 彩色图像增强理论及其研究进展, 江兴方等, 光学技术, 第 31 卷增刊, 第 258-260、263 页, 30.9 月 2005 (30.09.2005)	1-23

国际检索报告
关于同族专利的信息

国际申请号
PCT/CN2008/001382

检索报告中引用的 专利文件	公布日期	同族专利	公布日期
CN101102398A	09.01.2008	无	
CN101102399A	09.01.2008	无	
US2007/0071350A1	29.03.2007	KR20070036607A	03.04.2007
US6941028B2	06.09.2005	WO02089062A2	07.11.2002
		US2003/0012448A1	16.01.2003
		EP1399885A2	24.03.2004
		AU2002309738A1	11.11.2002
		JP2005515515T	26.05.2005

国际检索报告

国际申请号

PCT/CN2008/001382

H04N5/217(2006.01)i

H04N5/14(2006.01)i

H04N1/409(2006.01)i

H04N9/64(2006.01)i

G06T5/00(2006.01)i

フロントページの続き

(81)指定国 AP(BW, GH, GM, KE, LS, MW, MZ, NA, SD, SL, SZ, TZ, UG, ZM, ZW), EA(AM, AZ, BY, KG, KZ, MD, RU, TJ, TM), EP(AT, BE, BG, CH, CY, CZ, DE, DK, EE, ES, FI, FR, GB, GR, HR, HU, IE, IS, IT, LT, LU, LV, MC, MT, NL, NO, PL, PT, RO, SE, SI, SK, TR), OA(BF, BJ, CF, CG, CI, CM, GA, GN, GQ, GW, ML, MR, NE, SN, TD, TG), AE, AG, AL, AM, AO, AT, AU, AZ, BA, BB, BG, BH, BR, BW, BY, BZ, CA, CH, CN, CO, CR, CU, CZ, DE, DK, DM, DO, DZ, EC, EE, EG, ES, FI, GB, GD, GE, GH, GM, GT, HN, HR, HU, ID, IL, IN, IS, JP, KE, KG, KM, KN, KP, KR, KZ, LA, LC, LK, LR, LS, LT, LU, LY, MA, MD, ME, MG, MK, MN, MW, MX, MY, MZ, NA, NG, NI, NO, NZ, OM, PG, PH, PL, PT, RO, RS, RU, SC, SD, SE, SG, SK, SL, SM, ST, SV, SY, TJ, TM, TN, TR, TT, TZ, UA, UG, US, UZ, VC, VN, ZA, ZM, ZW

(74)代理人 100096781

弁理士 堀井 豊

(74)代理人 100109162

弁理士 酒井 将行

(74)代理人 100111246

弁理士 荒川 伸夫

(74)代理人 100124523

弁理士 佐々木 真人

(72)発明者 趙 宇 明

中華人民共和国 2 0 0 2 4 0 上海市東川路 8 0 0 号 上海交通大学閔行校区

(72)発明者 劉 家 朋

中華人民共和国 2 0 0 2 4 0 上海市東川路 8 0 0 号 上海交通大学閔行校区

(72)発明者 肖 燕 峰

中華人民共和国 2 0 0 2 4 0 上海市東川路 8 0 0 号 上海交通大学閔行校区

(72)発明者 沈 フォン

中華人民共和国 2 0 0 2 4 0 上海市東川路 8 0 0 号 上海交通大学閔行校区

(72)発明者 諏訪 正樹

京都府京都市下京区塩小路通堀川東入南不動堂町 8 0 1 番地 オムロン株式会社内

(72)発明者 来海 雅俊

京都府京都市下京区塩小路通堀川東入南不動堂町 8 0 1 番地 オムロン株式会社内

F ターム(参考) 5B057 CA08 CA12 CA16 CB08 CB12 CB16 CE02 CE05 CE06

5C077 LL04 LL05 MP01 MP08 NN02 PP02 PP15 PP23 PP28 PP32

PQ08 SS01 TT02 TT06

5C122 DA03 DA04 EA19 EA22 FH01 FH03 FH18 FH23 HA53 HB01