

(19) 日本国特許庁(JP)

(12) 公表特許公報(A)

(11) 特許出願公表番号

特表2013-531290
(P2013-531290A)

(43) 公表日 平成25年8月1日(2013.8.1)

(51) Int.Cl. F I テーマコード (参考)
G06T 13/80 (2011.01) G06T 13/80 C 5B050

審査請求 有 予備審査請求 未請求 (全 34 頁)

<p>(21) 出願番号 特願2013-512750 (P2013-512750) (86) (22) 出願日 平成23年9月27日 (2011.9.27) (85) 翻訳文提出日 平成24年10月12日 (2012.10.12) (86) 国際出願番号 PCT/CN2011/080199 (87) 国際公開番号 W02012/149772 (87) 国際公開日 平成24年11月8日 (2012.11.8)</p>	<p>(71) 出願人 504277388 ▲ホア▼▲ウェイ▼技術有限公司 中華人民共和国518129広東省深▲セ ン▼市龍岡区坂田華為本社ビル</p> <p>(71) 出願人 505383316 中国科学技▲術▼大学 中華人民共和国安徽省合肥市金寨路96号</p> <p>(74) 代理人 100146835 弁理士 佐伯 義文</p> <p>(74) 代理人 100140534 弁理士 木内 敬二</p> <p>(72) 発明者 董 ▲蘭▼芳 中華人民共和国230026安徽省合肥市 金寨路96号</p>
--	--

最終頁に続く

(54) 【発明の名称】 モーフィングアニメーションを生成するための方法および装置

(57) 【要約】

本発明の実施形態は、複数の画像からモーフィングアニメーションを生成するための方法および装置を提供する。本方法は、複数の画像の中の隣接画像に対して色相前処理を実行するステップと、色相前処理が実行された隣接画像の特徴点差分に従って隣接画像間の中間フレームの数を求めるステップと、中間フレームの数と同一の数の中間フレーム画像を、画像ワーピング技術により隣接画像の間で生成するステップと、隣接画像の間に中間フレーム画像を挿入するステップと、複数の画像、および複数の画像中のすべての隣接画像間に挿入された中間フレーム画像から、モーフィングアニメーションを生成するステップとを有する。本発明で生成されたモーフィングアニメーションは、滑らかで自然であり、それにより、モーフィングアニメーションのモーフィング効果が改善される。

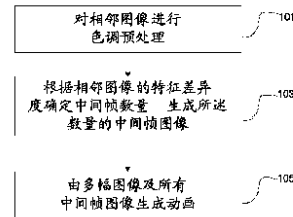


图1 / Fig. 1

101 PERFORMING OF TONE PREPROCESSING ON ADJACENT IMAGES
 103 DETERMINATION OF THE NUMBER OF INTERMEDIATE FRAMES ACCORDING TO THE FEATURE DIFFERENCE BETWEEN ADJACENT IMAGES, AND GENERATION OF INTERMEDIATE FRAME IMAGES OF THE NUMBER
 106 GENERATION OF AN ANIMATION FROM THE MULTIPLE IMAGES AND ALL THE INTERMEDIATE IMAGES

【特許請求の範囲】

【請求項 1】

モーフィングアニメーションを生成するための方法であって、

複数の画像中の隣接画像に対して色相前処理を実行して、前記隣接画像間の色相差を減少させる段階と、

前記色相前処理が実行された前記隣接画像の特徴点差分に従って前記隣接画像間の中間フレームの数を求める段階と、

前記中間フレームの数と同一の数の中間フレーム画像を、画像ワーピング技術により前記隣接画像間で生成する段階と、

前記隣接画像間に前記中間フレーム画像を挿入する段階と、

前記複数の画像、および前記複数の画像中のすべての隣接画像間に挿入された前記中間フレーム画像から、モーフィングアニメーションを生成する段階と

を有し、

前記特徴点差分は、前記隣接画像に対応する特徴点の画素距離から算出されることを特徴とする方法。

【請求項 2】

前記複数の画像が、複数の人の顔画像であり、

複数の画像中の隣接画像に対して色相前処理を実行する前記段階が、前記複数の人の顔画像中の隣接画像に対して色相前処理を実行する段階を含むことを特徴とする請求項 1 に記載の方法。

【請求項 3】

前記複数の人の顔画像中の隣接画像に対して色相前処理を実行する前記段階の前に、前記複数の人の顔画像をソートする段階をさらに含み、

前記複数の人の顔画像中の隣接画像に対して色相前処理を実行する前記段階が、ソートされた前記複数の人の顔画像中の隣接画像に対して色相前処理を実行する段階であることを特徴とする請求項 2 に記載の方法。

【請求項 4】

前記複数の人の顔画像をソートする前記段階が、画像中の人の顔のサイズに従って前記複数の人の顔画像をソートする段階を含むことを特徴とする請求項 3 に記載の方法。

【請求項 5】

前記複数の人の顔画像をソートする前記段階が、画像の明度に従って前記複数の人の顔画像をソートする段階を含むことを特徴とする請求項 3 に記載の方法。

【請求項 6】

複数の画像中の隣接画像に対して色相前処理を実行する前記段階が、

前記隣接画像の色相に従う計算を行って、前記隣接画像間の色相差を取得する段階と、

前記色相差に従って色相差絶対値を取得する段階と、

前記色相差絶対値が第 1 閾値よりも大きい場合、前記隣接画像中で、かつ前記色相差に応じた色相調整法で色相が調整される必要のある画像を決定する段階と、

色相が調整される必要のある前記画像に対して、前記色相調整法により色相調整を実行する段階と

を含むことを特徴とする請求項 2 ないし 5 のいずれか 1 項に記載の方法。

【請求項 7】

前記隣接画像の色相に従う計算を行って、前記隣接画像間の色相差を取得する前記段階が、前記隣接画像のうちの第 1 画像の平均色相値から、前記隣接画像のうちの第 2 画像の平均色相値を減算して、前記隣接画像間の色相差を取得する段階を含み、

色相が調整される必要のある前記画像に対して、前記色相調整法により色相調整を実行する前記段階が、

前記色相差がゼロを超える場合、前記第 1 画像の各画素の色相を減少させるか、または前記第 2 画像の各画素の色相を増加させる段階と、

前記色相差がゼロより小さい場合、前記第 1 画像の各画素の色相を増加させるか、また

10

20

30

40

50

は前記第 2 画像の各画素の色相を減少させる段階とを含むことを特徴とする請求項 6 に記載の方法。

【請求項 8】

前記複数の画像中の前記隣接画像に対して明度前処理を実行して、前記隣接画像間の明度差を減少させる段階をさらに有し、

前記色相前処理が実行された前記隣接画像の特徴点差分に従って前記隣接画像間の中間フレームの数を求める前記段階が、前記色相前処理および前記明度前処理が実行された前記隣接画像の特徴点差分に従って前記隣接画像間の中間フレームの数を求める段階を含むことを特徴とする請求項 2 または 4 に記載の方法。

【請求項 9】

前記複数の画像中の前記隣接画像に対して明度前処理を実行する前記段階が、

前記隣接画像の明度に従う計算を行って、前記隣接画像間の明度差を取得する段階と、前記明度差に従って明度差絶対値を取得する段階と、

前記明度差絶対値が第 2 閾値よりも大きい場合、前記隣接画像中で、かつ前記明度差に応じた明度調整法で明度が調整される必要のある画像を決定する段階と、

明度が調整される必要のある前記画像に対して、前記明度調整法により明度調整を実行する段階と

を含むことを特徴とする請求項 8 に記載の方法。

【請求項 10】

前記隣接画像の明度に従う計算を行って、前記隣接画像間の明度差を取得する前記段階が、前記隣接画像のうちの第 1 画像の平均明度値から、前記隣接画像のうちの第 2 画像の平均明度値を減算して、前記隣接画像間の明度差を取得する段階を含み、

明度が調整される必要のある前記画像に対して、前記明度調整法により明度調整を実行する前記段階が、

前記明度差がゼロを超える場合、前記第 1 画像の各画素の明度を減少させるか、または前記第 2 画像の各画素の明度を増加させる段階と、

前記明度差がゼロより小さい場合、前記第 1 画像の各画素の明度を増加させるか、または前記第 2 画像の各画素の明度を減少させる段階と

を含むことを特徴とする請求項 9 に記載の方法。

【請求項 11】

前記色相前処理が実行された前記隣接画像の前記特徴点差分に従って前記隣接画像間の中間フレームの数を求める前記段階が、

前記隣接画像の前記特徴点差分の値が第 1 間隔に含まれる場合、中間フレームの数を第 1 数に決定する段階と、

前記隣接画像の前記特徴点差分の値が第 2 間隔に含まれる場合、中間フレームの数を第 2 数に決定する段階と

を含み、

前記第 1 間隔の値は、前記第 2 間隔の値よりも小さく、

前記第 1 数は、前記第 2 数よりも小さいことを特徴とする請求項 1 または 2 に記載の方法。

【請求項 12】

前記モーフィングアニメーションが、固定された再生持続期間を有するモーフィングアニメーションであり、

複数の画像中の隣接画像に対して色相前処理を実行する前記段階の前に、前記再生持続期間の現在の残り時間がゼロを超えるか否かを判断する段階をさらに有し、

複数の画像中の隣接画像に対して色相前処理を実行する前記段階が、前記現在の残り時間がゼロを超える場合、前記複数の画像中の前記隣接画像に対して色相前処理を実行する段階を含むことを特徴とする請求項 1 に記載の方法。

【請求項 13】

モーフィングアニメーションを生成するための装置であって、

10

20

30

40

50

複数の画像中の隣接画像に対して色相前処理を実行して、前記隣接画像間の色相差を減少させるように構成された色相前処理モジュールと、

前記色相前処理モジュールにより前記色相前処理が実行された前記隣接画像の特徴点差分に従って中間フレームの数を求め、前記中間フレームの数と同一の数の中間フレーム画像を、画像ワーピング技術により前記隣接画像間で生成し、前記隣接画像間に前記中間フレーム画像を挿入するように構成された中間フレーム生成モジュールと、

前記複数の画像、および前記複数の画像中のすべての隣接画像間に挿入された前記中間フレーム画像から、モーフィングアニメーションを生成するように構成されたアニメーション生成モジュールと

を具備し、

前記特徴点差分は、前記隣接画像に対応する特徴点の画素距離から算出されることを特徴とする装置。

【請求項 14】

前記複数の画像が、複数の人の顔画像であり、

前記色相前処理モジュールが、前記複数の人の顔画像中の隣接画像に対して色相前処理を実行して、前記隣接画像間の色相差を減少させるように構成されることを特徴とする請求項 13 に記載の装置。

【請求項 15】

前記複数の人の顔画像をソートするように構成されたソーティングモジュールをさらに具備し、

前記色相前処理モジュールが、前記ソーティングモジュールによりソートされた前記複数の人の顔画像中の隣接画像に対して色相前処理を実行するように構成されることを特徴とする請求項 14 に記載の装置。

【請求項 16】

前記ソーティングモジュールが、画像中の人の顔のサイズに従って前記複数の人の顔画像をソートするように構成されることを特徴とする請求項 15 に記載の装置。

【請求項 17】

前記ソーティングモジュールが、画像の明度に従って前記複数の人の顔画像をソートするように構成されることを特徴とする請求項 15 に記載の装置。

【請求項 18】

前記色相前処理モジュールが、前記隣接画像の色相に従う計算を行って、前記隣接画像間の色相差を取得し、前記色相差に従って色相差絶対値を取得し、前記色相差絶対値が第 1 閾値よりも大きい場合、前記隣接画像中で、かつ前記色相差に応じた色相調整法で色相が調整される必要のある画像を決定し、色相が調整される必要のある前記画像に対して、前記色相調整法により色相調整を実行するように構成されることを特徴とする請求項 14 ないし 17 のいずれか 1 項に記載の装置。

【請求項 19】

前記複数の人の顔画像中の前記隣接画像に対して明度前処理を実行するように構成された明度前処理モジュールをさらに具備し、

前記中間フレーム生成モジュールが、前記色相前処理および前記明度前処理が実行された前記隣接画像の特徴点差分に従って中間フレームの数を求めるように構成されることを特徴とする請求項 14 または 16 に記載の装置。

【請求項 20】

前記明度前処理モジュールが、前記隣接画像の明度に従う計算を行って、前記隣接画像間の明度差を取得し、前記明度差に従って明度差絶対値を取得し、前記明度差絶対値が第 2 閾値よりも大きい場合、前記隣接画像中で、かつ前記明度差に応じた明度調整法で明度が調整される必要のある画像を決定し、明度が調整される必要のある前記画像に対して、前記明度調整法により明度調整を実行するように構成されることを特徴とする請求項 19 に記載の装置。

【請求項 21】

10

20

30

40

50

前記中間フレーム生成モジュールが、前記隣接画像の類似性の値が第1間隔に含まれる場合、中間フレームの数を第1数に決定し、かつ前記隣接画像の類似性の値が第2間隔に含まれる場合、中間フレームの数を第2数に決定するように構成され、

前記第1間隔の値は、前記第2間隔の値よりも小さく、

前記第1数は、前記第2数よりも小さいことを特徴とする請求項14に記載の装置。

【請求項22】

前記モーフィングアニメーションが、固定された再生持続期間を有するモーフィングアニメーションであり、

前記再生持続期間の現在の残り時間がゼロを超えるか否かを判断するように構成された判断モジュールをさらに具備し、

前記色相前処理モジュールが、前記再生持続期間の前記現在の残り時間がゼロを超える場合、前記複数の画像中の前記隣接画像に対して色相前処理を実行するように構成されることを特徴とする請求項14に記載の装置。

【請求項23】

音楽再生背景を生成するための方法であって、

アニメーションを生成するために使用される複数の画像を受け取る段階と、

前記複数の画像中の隣接画像に対して色相前処理を実行して、前記隣接画像間の色相差を減少させる段階と、

前記色相前処理が実行された前記隣接画像の特徴点差分に従って中間フレームの数を求め、前記中間フレームの数と同一の数の中間フレーム画像を、画像ワーピング技術により前記隣接画像間で生成し、前記隣接画像間に前記中間フレーム画像を挿入し、前記複数の画像、および前記複数の画像中のすべての隣接画像間に挿入された前記中間フレーム画像から、モーフィングアニメーションを生成する段階と、

音楽再生装置のための再生背景として前記モーフィングアニメーションを使用する段階とを有することを特徴とする方法。

【請求項24】

前記複数の画像が、複数の人の顔画像であり、

複数の画像中の隣接画像に対して色相前処理を実行する前記段階が、前記複数の人の顔画像中の隣接画像に対して色相前処理を実行する段階を含むことを特徴とする請求項23に記載の方法。

【請求項25】

前記色相前処理が実行された前記隣接画像の特徴点差分に従って中間フレームの数を求める前記段階の前に、前記隣接画像の特徴点の位置決めをする段階をさらに有することを特徴とする請求項24に記載の方法。

【請求項26】

前記人の顔画像の特徴点の位置決めをする前記段階が、自動検出により人の顔の特徴点を位置決めする段階を含むことを特徴とする請求項25に記載の方法。

【請求項27】

自動検出により人の顔の特徴点を位置決めする前記段階が、動的形状モデルアルゴリズムにより自動的に人の顔の特徴点を検出して位置決めする段階を含むことを特徴とする請求項26に記載の方法。

【請求項28】

前記人の顔画像の特徴点の位置決めをする前記段階が、全体的なドラッグ、または単一点ドラッグにより前記人の顔画像の前記特徴点を位置決めする段階を含み、

前記全体的なドラッグにより前記人の顔画像の前記特徴点を位置決めする段階は、前記人の顔画像の特徴点を、人の顔の輪郭、眉毛、眼、鼻、および口の5つの部分の特徴点へと分割する段階と、

全体として人の顔の輪郭、眉毛、眼、鼻、および口の5つの部分の特徴点をそれぞれドラッグする段階と

10

20

30

40

50

を含み、

前記単一点ドラッグにより前記人の顔画像の前記特徴点を位置決めする段階は、各特徴点を別々にドラッグする段階を含むことを特徴とする請求項 25 に記載の方法。

【請求項 29】

前記複数の画像中の隣接画像に対して色相前処理を実行する前記段階の前に、

音楽ファイルのタイムスタンプを取り込むことにより、前記音楽ファイルの現在の残り時間を取得する段階と、

前記現在の残り時間がゼロを超えるか否かを判断する段階とをさらに有し、

前記複数の画像中の隣接画像に対して色相前処理を実行する前記段階が、前記現在の残り時間がゼロを超える場合、前記複数の画像中の前記隣接画像に対して色相前処理を実行する段階であることを特徴とする請求項 23 に記載の方法。

【請求項 30】

複数の画像中の隣接画像に対して色相前処理を実行して、前記隣接画像間の色相差を減少させるように構成された色相前処理モジュールと、

前記色相前処理モジュールにより前記色相前処理が実行された前記隣接画像の特徴点差分に従って中間フレームの数を求め、前記中間フレームの数と同一の数の中間フレーム画像を、画像ワーピング技術により前記隣接画像間で生成し、前記隣接画像間に前記中間フレーム画像を挿入するように構成された中間フレーム生成モジュールと、

前記複数の画像、および前記複数の画像中のすべての隣接画像間に挿入された前記中間フレーム画像から、モーフィングアニメーションを生成するように構成されたアニメーション生成モジュールと、

音楽ファイルを再生し、前記音楽ファイルの残りの再生時間がゼロを超える場合、前記音楽ファイルのビデオ表示インターフェース上で前記モーフィングアニメーションを再生するように構成された再生モジュールと

を具備し、

前記特徴点差分は、前記隣接画像に対応する特徴点の画素距離から算出されることを特徴とする音楽再生装置。

【請求項 31】

前記音楽ファイルおよび前記複数の画像を記憶するように構成されたストレージモジュールをさらに具備することを特徴とする請求項 30 に記載の音楽再生装置。

【請求項 32】

前記音楽ファイルの前記ビデオ表示インターフェースを表示するように構成された表示モジュールをさらに具備することを特徴とする請求項 30 に記載の音楽再生装置。

【発明の詳細な説明】

【技術分野】

【0001】

本発明は、画像処理技術に関し、詳細には、モーフィングアニメーションを生成するための方法および装置に関する。

【背景技術】

【0002】

複数の画像からモーフィングアニメーションを生成するための方法および装置は、現在広く利用されている。モーフィングアニメーションのための一般的な方法は、画像ワーピングを達成することに基づいており、まず2つの画像を2方向にそれぞれワーピングさせる。2つの画像は、再生時間シーケンスにより、それぞれソース画像および目標画像と呼ばれ、2方向のワーピングは、2種類のワーピングを、すなわち、ソース画像から目標画像へのワーピングと、目標画像からソース画像へのワーピングを含む。2つのワーピングされた画像に対して画像のグレースケール融合が行われて一連の中間画像が生成され、それにより、画像の滑らかなモーフィングが得られる。したがって、画像ワーピング技術の品質および関連する特性は、画像モーフィングに影響を与える重要な因子である。

10

20

30

40

50

【0003】

現在、画像ワーピング技術は、すでに、視覚効果および広告デザインで広く利用されている。画像ワーピング技術に対する広範囲で、かつ十分な研究が行われた後、空間マッピングに焦点を当てる一連の方法が形成された。画像ワーピングでは、空間マッピングが中心となり、これによれば、画像ワーピング技術は、一般に、次の3つのタイプに分類することができる。

【0004】

(1)ブロックベースの画像ワーピング:典型的なアルゴリズムは、2段階のメッシュ画像ワーピングアルゴリズムおよび三角測量ベースのワーピングアルゴリズムを含む。それらの共通の概念は、全体画像をいくつかのブロックに分割し、次いで、すべての小画像のワーピングを組み合わせて、全体画像のワーピングを達成することである。このタイプのアルゴリズムの顕著な利点は、ワーピング速度が速いことである。しかしながら、画像を小ブロックへと分割する前処理は、面倒な作業であり、ブロック分割を合理的かつ効果的に行うことが、最終的なワーピング効果に直接影響する。

(2)線ベースのワーピング:このアルゴリズムの概念は、画像上に一連の特徴線を構成することであり、画素とこれらの特徴線との距離によって画像上の各画素のオフセットが共に決定される。この方法は、まだワーピング速度が遅く、直感的に十分ではないという問題を有する。

【0005】

(3)点ベースのワーピング:典型的なアルゴリズムは、放射基底関数に基づくワーピングアルゴリズムである。このアルゴリズムの基本概念は、画像を複数の分散した点の構成体と見なすことである。画像上のすべての点の空間マッピングは、いくつかの指定された特定の点の空間マッピング、およびいくつかの適正な放射基底関数により達成される。このようなアルゴリズムは、比較的直感的なものである。しかしながら、放射基底関数は、通常、ガウス関数などの複雑な関数であるため、ワーピング速度は非常に遅い。さらに、このようなアルゴリズムは、ワーピングされた画像の安定した境界をほとんど保証することができない。

【発明の概要】

【発明が解決しようとする課題】

【0006】

人々は、アニメーションモーフィング効果に対して、ますます高い要求を持つようになってきているが、現在の画像ワーピング技術の場合、複数の画像から生成されるモーフィングアニメーションの得られたモーフィング品質をコントロールすることは容易ではなく、さらなる改良が求められている。

【課題を解決するための手段】

【0007】

本発明の実施態様は、モーフィング視覚効果を改良するために、複数の画像からモーフィングアニメーションを生成するための方法および装置を提供する。

【0008】

本発明の実施態様は、モーフィングアニメーションを生成するための方法を提供する。本方法は、隣接画像間の色相差を低減するために、複数の画像中の隣接画像に対して色相前処理を実行する段階と、色相前処理が実行された隣接画像の特徴点差分に従って隣接画像間の中間フレームの数を求める段階であって、特徴点差分が、隣接画像に対応する特徴点の画素距離から算出される、段階と、中間フレームの数と同一の数の中間フレーム画像を、画像ワーピング技術により隣接画像間で生成する段階と、隣接画像間に中間フレーム画像を挿入する段階と、複数の画像、および複数の画像中のすべての隣接画像間に挿入された中間フレーム画像から、モーフィングアニメーションを生成する段階とを有する。

【0009】

本発明の実施態様は、モーフィングアニメーションを生成するための装置を提供する。本装置は、隣接画像間の色相差を低減するために、複数の画像中の隣接画像に対して色相

10

20

30

40

50

前処理を実行するように構成された色相前処理モジュールと、色相前処理モジュールにより色相前処理が実行された隣接画像の特徴点差分に従って中間フレームの数を求めるように構成された中間フレーム生成モジュールであって、特徴点差分が、隣接画像に対応する特徴点の画素距離から算出され、さらに、中間フレームの数と同一の数の中間フレーム画像を、画像ワーピング技術により隣接画像間で生成し、隣接画像間に中間フレーム画像を挿入するように構成された中間フレーム生成モジュールと、複数の画像、および複数の画像中のすべての隣接画像間に挿入された中間フレーム画像から、モーフィングアニメーションを生成するように構成されたアニメーション生成モジュールとを具備する。

【0010】

本発明の実施態様は、音楽再生背景を生成するための方法を提供する。本方法は、アニメーションを生成するために使用される複数の画像を受け取る段階と、隣接画像間の色相差を低減するために、複数の画像中の隣接画像に対して色相前処理を実行する段階と、色相前処理が実行された隣接画像の特徴点差分に従って中間フレームの数を求め、中間フレームの数と同一の数の中間フレーム画像を、画像ワーピング技術により隣接画像間で生成し、隣接画像間に中間フレーム画像を挿入し、複数の画像、および複数の画像中のすべての隣接画像間に挿入された中間フレーム画像から、モーフィングアニメーションを生成する段階と、音楽再生装置のための再生背景としてモーフィングアニメーションを使用する段階とを有する。

10

【0011】

本発明の実施態様は音楽再生装置を提供する。本音楽再生装置は、隣接画像間の色相差を低減するために、複数の画像中の隣接画像に対して色相前処理を実行するように構成された色相前処理モジュールと、色相前処理モジュールにより処理が実行された隣接画像の特徴点差分に従って中間フレームの数を求めるように構成された中間フレーム生成モジュールであって、特徴点差分が、隣接画像に対応する特徴点の画素距離から算出され、さらに、中間フレームの数と同一の数の中間フレーム画像を、画像ワーピング技術により隣接画像間で生成し、隣接画像間に中間フレーム画像を挿入するように構成された中間フレーム生成モジュールと、複数の画像、および複数の画像中のすべての隣接画像間に挿入された中間フレーム画像から、モーフィングアニメーションを生成するように構成されたアニメーション生成モジュールと、音楽ファイルを再生し、音楽ファイルの残りの再生時間がゼロを超える場合、音楽ファイルのビデオ表示インターフェース上でモーフィングアニメーションを再生するように構成された再生モジュールとを具備する。

20

30

【発明の効果】

【0012】

本発明の実施態様では、色相前処理が行われ、また中間フレームの数と同一の数の中間フレーム画像が隣接画像間に挿入されてモーフィングアニメーションが生成されるが、中間フレームの数は、特徴点差分に従って求められ、また生成されたモーフィングアニメーションは、滑らかで、かつ自然であり、それにより、モーフィングアニメーションのモーフィング効果が改善される。

【0013】

本発明の実施形態、または従来技術における技術的な解決策をより明確に示すために、諸実施形態または従来技術を説明するのに必要な添付の図面を以下で簡単に紹介する。当然ながら、以下の説明における添付の図面は、本発明のいくつかの実施形態であるに過ぎず、当業者であれば、創造的努力をすることなく、さらにこれらの添付図面から他の図面を導出することも可能である。

40

【図面の簡単な説明】

【0014】

【図1】本発明の実施形態に従ってモーフィングアニメーションを生成するための方法の流れ図である。

【図2】本発明の別の実施形態に従ってモーフィングアニメーションを生成するための方法の概略図である。

50

【図3】本発明の実施形態による色相モーフィングの前処理の流れ図である。

【図4】本発明の実施形態による明度モーフィングの前処理の流れ図である。

【図5】本発明の実施形態による中間フレームの数を求める流れ図である。

【図6】本発明の実施形態による複数の人の顔画像からモーフィングアニメーションを生成するための装置の概略的な構造図である。

【図7】本発明の実施形態による音楽再生装置に対する再生背景を生成するための方法の流れ図である。

【図8】本発明の実施形態による音楽再生装置の概略的な構造図である。

【発明を実施するための形態】

【0015】

本発明の目的、技術的解決策、および利点を明確にするために、本発明の実施形態における技術的解決策は、本発明の実施形態における添付の図面を参照して、以下で明確に、かつ完全に説明される。以下の記載における実施形態は、本発明の実施形態のすべてではなく、その一部に過ぎないことは明らかである。本発明の実施形態に基づき、創造的努力なしに当業者により取得されたすべての他の実施形態は、本発明の保護範囲に含まれるものとする。

【0016】

本発明の実施形態は、複数の画像からモーフィングアニメーションを生成するための方法を提供する。本方法は、隣接画像間の色相差を低減するために、複数の画像の中の隣接画像に対して色相前処理を実行するステップと、色相前処理が実行された隣接画像の特徴点差分に従って隣接画像間の中間フレームの数を求めるステップであって、特徴点差分が、隣接画像に対応する特徴点の画素距離に従って計算することにより得られる、ステップと、中間フレームの数と同一の数の中間フレーム画像を、画像ワーピング技術により隣接画像間で生成するステップと、隣接画像間に中間フレーム画像を挿入するステップと、複数の画像、および複数の画像中のすべての隣接画像間に挿入された中間フレーム画像から、モーフィングアニメーションを生成するステップとを含む。図1を参照すると、図1は、本発明の実施形態に従って複数の画像からモーフィングアニメーションを生成するための方法の流れ図であり、以下のステップを含む。

【0017】

S101: 隣接画像間の色相差を低減するために、複数の画像の中の隣接画像に対して色相前処理を実行し、したがって、生成されたアニメーションは、隣接画像の一方から他方へとより滑らかに再生される。

【0018】

S103: 色相前処理が実行された隣接画像の特徴点差分に従って中間フレームの数を求め、かつ中間フレームの数と同一の数の中間フレーム画像を、画像ワーピング技術により隣接画像間で生成する。

【0019】

S105: 複数の画像、および複数の画像中のすべての2つの隣接画像間に挿入された中間フレーム画像から、モーフィングアニメーションを生成する。

【0020】

本発明の実施形態では、画像は人の顔画像である。複数の画像の中の隣接画像に対して色相前処理を実行するステップは、複数の人の顔画像の中の隣接画像に対して色相前処理を実行するステップを含む。

【0021】

本発明の別の実施形態では、S101で、複数の人の顔画像の中の隣接画像に対して色相前処理を実行するステップの前に、本方法は、隣接画像間の差を概して低減するために、複数の人の顔画像をソートするステップをさらに含む。複数の画像の中の隣接画像に対して色相前処理を実行するステップは、ソートされた複数の人の顔画像の中の隣接画像に対して色相前処理を実行するステップを指す。

【0022】

10

20

30

40

50

本発明の実施形態の流れ図が図2で示されており、本方法は、以下のステップを含む。

【0023】

S201:生成されるアニメーションがより滑らかに、かつより自然になるように、隣接画像間の差を概して低減するために複数の人の顔画像をソートする。

【0024】

S203:隣接画像間の色相差を低減するために、複数の人の顔画像の中の隣接画像に対して画像色相前処理を実行し、したがって、生成されたアニメーションは、隣接画像の一方から他方へとより滑らかに再生される。

【0025】

S205:隣接画像の類似性に従って中間フレームの数を求め、中間フレームの数と同一の数の中間フレーム画像を、画像ワーピング技術により隣接画像間で生成する。

10

【0026】

S207:複数の人の顔画像、および複数の人の顔画像中のすべての2つの隣接画像の間に挿入された中間フレーム画像から、モーフィングアニメーションを生成する。

【0027】

さらに、S201で、複数の人の顔画像をソートするステップは、人の顔のサイズに従って複数の人の顔画像をソートするステップを特に含む。

【0028】

具体的なステップは以下のようなになる。

【0029】

20

すべてのピクチャが読み取られた後、最小のピクチャサイズを見出すために、ピクチャのサイズに対して統計が行われる、またはピクチャサイズが指定され、すべてのピクチャが同一のピクチャサイズのピクチャへと変換される。

【0030】

同一のピクチャサイズを有する変換された画像中の人の顔サイズに対して、統計が行われ、複数の画像が、同一のピクチャサイズを有する変換された画像における人の顔サイズに従って、昇順または降順でソートされる。

【0031】

次の処理が、ソートされたピクチャシーケンスに対して行われる。

【0032】

30

特定の実施形態では、人の顔サイズは、人の顔の面積、人の顔の幅、人の顔の長さなどとすることができる。

【0033】

隣接する人の顔画像のモーフィングアニメーション効果は、隣接画像における人の顔サイズの差により影響を受ける。人の顔サイズの差が大きくなると、同等の条件下で、得られたアニメーション効果は、自然さと滑らかさが悪くなり、また人の顔サイズの差が小さくなると、同等の条件下で、得られたアニメーション効果は、より滑らかに、かつより自然になる。したがって、このようなソートプロセスのないアニメーション効果と比較すると、人の顔サイズに基づいてソートされた複数の人の顔ピクチャにより形成された全体的なモーフィング効果は、同等の、その後のモーフィング処理法で得られるモーフィング効果よりも良好である。

40

【0034】

複数の人の顔画像をS201でソートすることは、画像の明度に従って複数の人の顔画像をソートするステップをさらに含む。

【0035】

具体的なステップは、以下のようなになる。

【0036】

画像のすべてのサンプリング点の平均明度値を計算し、平均明度値を画像の明度値として使用する。

【0037】

50

上記の方法によれば、複数の人の顔ピクチャの平均明度値がそれぞれ計算された後、複数の画像が、平均明度値の昇順または降順にソートされる。

【0038】

次いで、ソートされたピクチャシーケンスに対して次の処理が行われる。

【0039】

隣接する人の顔画像のモーフィングアニメーション効果は、隣接画像における明度の差により影響を受ける。明度の差が大きくなると、同等の条件下で、得られたアニメーション効果は、自然さと滑らかさが悪くなり、また明度の差が小さくなると、同等の条件下で、得られたアニメーション効果は、より滑らかに、かつより自然になる。ソートされた複数のピクチャから生成されたアニメーションは、全体的な明度の点で、暗い部分から明るい部分、または明るい部分から暗い部分への遷移においてより滑らかになり、したがって、複数のピクチャのモーフィングアニメーションの視覚効果を、概して改善することができる。このようなソートプロセスを使用しないアニメーション効果と比較すると、人の顔サイズに基づいてソートされた複数の人の顔ピクチャにより生成された全体的なアニメーション効果は、同等の、その後の処理法で得られるアニメーション効果よりも滑らかで、かつより自然である。

10

【0040】

特にS203で、複数の人の顔画像の中の隣接画像に対して画像色相前処理を実行するステップは、色相差を取得するために隣接画像の色相により計算を行うステップと、色相差により色相差絶対値を取得するステップと、差の絶対値が第1の閾値よりも大きいとき、隣接画像中で、かつ差に応じた色相調整法で色相が調整される必要のある画像を決定するステップと、色相調整方法により色相が調整される必要のある画像に対して色相調整を実行するステップとを特に含む。

20

【0041】

隣接画像の色相差を取得するために、隣接画像の色相により計算を行うステップは、隣接画像の色相差を取得するために、隣接画像中の第1の画像の平均色相値から第2の画像の平均色相値を減算するステップを含み、また色相調整方法により、調整される必要のある画像に対して色相調整を実行するステップは、色相差がゼロを超える場合、第1の画像の各画素の色相を減少させるか、または第2の画像の各画素の色相を増加させるステップと、色相差がゼロより小さい場合、第1の画像の各画素の色相を増加させるか、または第2の画像の各画素の色相を減少させるステップとを含む。

30

【0042】

図3を参照すると、図3は、実施形態による色相モーフィングのアニメーション前処理の流れ図であり、プロセスは以下のステップを含む。

【0043】

S301:隣接画像の第1の画像の画素の平均色相値から、第2の画像の画素の平均色相値を減算することにより、差Hdmを計算する。

【0044】

Hdmの絶対値が第1の閾値よりも大きい場合、Hdmはゼロよりも大きい。

【0045】

S303:第2の画像における各画素の色相値を適正に増加させる。

40

【0046】

Hdmの絶対値が第1の閾値よりも大きい場合、Hdmはゼロよりも小さい。

【0047】

S305:第1の画像における各画素の色相値を適正に増加させる。

【0048】

S301で、隣接画像における第1の画像と第2の画像との間の色相差を計算するプロセスは、具体的に以下のものを含む。

【0049】

まず、画像中のランダムな画素の色相値を取得するために、第1の画像Sおよび第2の画

50

像Dを、それぞれ、HISカラーモデルへと変換する。

【0050】

次に、第2の画像を、第1の画像と同一の尺度に縮尺を合わせる。第1の画像の幅および高さをそれぞれWおよびHとし、幅および高さは、単位として画素数を使用する。

【0051】

その後、第1の画像および第2の画像上にそれぞれ対応する長方形領域を構成する。ここで、長方形の幅は、 $w(0 < w < W)$ であり、長方形の高さは、 $h(0 < h < H)$ であり、長方形の幅および高さは、単位として画素数を使用する。

【0052】

その後、第1の画像および第2の画像中のそれぞれ対応する画素の色相値を取得し、式(1)で示すように、第1の画像および第2の画像上の対応する画素の色相値の差の合計Hdtを計算する。

【0053】

【数1】

$$Hdt = \sum_{j=1}^h \sum_{i=1}^w (Hue(S_{ij}) - Hue(D_{ij})) \quad (1)$$

【0054】

最後に、すべてのメッシュ点の数でHdtを割り、式(2)で示されるように、画像画素の色相差平均Hdmを得る。

$$Hdm = Hdt / (w \times h) \quad (2)$$

【0055】

第1の画像および第2の画像の色相差平均Hdmは、第1の画像および第2の画像の色相類似性を表すために使用される。特定の実施形態では、長方形の幅および高さはそれぞれWおよびHである。

【0056】

現在のHdmが正の値であり、第1の閾値よりも大きい場合、それは、第2の画像における画素の平均色相値が比較的低いことを示しており、S303で、第2の画像におけるすべての画素の色相値を適正に増加させる。特定の実施形態では、第1の閾値は0.1であり、第2の画像における各画素の色相値は、 $0.8 \times |Hdm|$ だけ加算される。

【0057】

現在のHdmが負の値であり、第1の閾値よりも大きい場合、それは、第1の画像における画素の平均色相値が比較的低いことを示しており、S305で、第1の画像におけるすべての画素の色相値を適正に増加させる。特定の実施形態では、第1の画像における各画素の色相値は、 $0.8 \times |Hdm|$ だけ加算される。

【0058】

現在のHdmがゼロに近づいた場合、それは、第1の画像および第2の画像が、類似した色相を有しており、色相調整を必要としないことを示している。

【0059】

本発明の実施形態では、S203の方法は、隣接画像の明度差を低減するために、複数の画像の中の隣接画像に対して明度前処理を実行するステップをさらに含み、また色相前処理が行われた隣接画像の特徴点差分に従って隣接画像間の中間フレームの数を求めるステップは、色相前処理および明度前処理が行われた隣接画像の特徴点差分に従って隣接画像間の中間フレームの数を求めるステップを含む。

【0060】

明度の前処理は、隣接画像の明度差を得るために、隣接画像の明度により計算を行うステップと、明度差による計算で明度差の絶対値を取得するステップと、差の絶対値が第2の閾値よりも大きいとき、まず、隣接画像中で、かつ差に応じた明度調整法で明度を調整する必要のある画像を決定するステップと、次いで、明度調整法に従って、明度を調整す

10

20

30

40

50

る必要のある画像に対して明度調整を実行するステップとを特に含む。

【0061】

隣接画像の明度差を得るために、隣接画像の明度により計算を実行するステップは、隣接画像の明度差を得るために、隣接画像中の第1の画像の平均明度値から、第2の画像の平均明度値を減算するステップを含み、明度調整法に従って調整する必要のある画像に対して明度調整を実行するステップは、明度差がゼロを超える場合、第1の画像における各画素の明度を減少させるか、または第2の画像における各画素の明度を増加させるステップと、明度の差がゼロよりも小さい場合、第1の画像における各画素の明度を増加させるか、または第2の画像における各画素の明度を減少させるステップとを含む。

【0062】

図4を参照すると、図4は、本発明の実施形態による明度モーフィングのアニメーション前処理の流れ図であり、プロセスは以下のステップを含む。

【0063】

S401:隣接画像の第1の画像の画素の平均明度値から、第2の画像の画素の平均明度値を減算することにより差の値 ldm を計算する。

【0064】

ldm の絶対値が、第2の閾値よりも大きく、かつ ldm が0よりも大きい場合、
S403:第2の画像における各画素の明度値を適正に増加させる。

【0065】

ldm の絶対値が第2の閾値よりも大きく、かつ ldm が0よりも小さい場合、
S405:第1の画像における各画素の明度値を適正に増加させる。

【0066】

S401で、第1の画像および第2の画像の明度の類似性を計算するプロセスは、以下のようになる。

【0067】

まず、画像におけるランダムな画素の明度値を取得するために、第1の画像Sおよび第2の画像DをそれぞれHISカラーモデルへと変換する。

【0068】

次に、第2の画像を、第1の画像と同一の尺度に縮尺を合わせる。ここで、第1の画像の幅および高さをそれぞれWおよびHとし、幅および高さは共に、単位として画素数を使用する。

【0069】

その後、第1の画像および第2の画像上にそれぞれ対応する長方形領域を構成する。ここで、長方形の幅は、 $w(0 < w < W)$ であり、長方形の高さは、 $h(0 < h < H)$ であり、長方形の幅および高さは共に、単位として画素数を使用する。

【0070】

その後、第1の画像および第2の画像上のメッシュ点の画素の明度値をそれぞれ取得し、式(3)で示すように、第1の画像および第2の画像上にあり、かつメッシュ点に対応する画素の明度差の合計(Idt : Intensity difference total)を計算する。

【0071】

【数2】

$$Idt = \sum_{j=1}^h \sum_{i=1}^w \left(\text{Intensity}(S_{ij}) - \text{Intensity}(D_{ij}) \right) \quad (3)$$

【0072】

次いで、式(4)で示すように、 Idt をすべてのメッシュ点の数で割り、画像画素の明度差平均 ldm (明度差平均)を得る。

$$ldm = Idt / (w \times h) \quad (4)$$

【0073】

10

20

30

40

50

第1の画像および第2の画像の明度差平均 l_{dm} は、第1の画像および第2の画像の明度の類似性を表すために使用される。特定の実施形態では、長方形の幅および高さはそれぞれ W および H である。

【0074】

現在の l_{dm} が正の値であり、第2の閾値よりも大きい場合、それは、第2の画像における画素の平均明度値が比較的小さいことを示しており、S403で、第2の画像と第1の画像の間で高い類似性を得るために、第2の画像におけるすべての画素の明度値を適正に増加させる。特定の実施形態では、第1の閾値は0.1であり、第2の画像における各画素の明度値は、 $0.8 \times |l_{dm}|$ だけ加算される。

【0075】

現在の l_{dm} が負の値であり、比較的大きい場合、それは、第2の画像における画素の平均明度値が比較的大きいことを示しており、第2の画像と第1の画像の間で高い類似性を得るために、第1の画像におけるすべての画素の明度値を適正に増加させる。特定の実施形態では、第1の閾値が0.1であり、第1の画像における各画素の明度値は、 $0.8 \times |l_{dm}|$ だけ加算される。

【0076】

現在の l_{dm} がゼロに近い場合、それは、第1の画像および第2の画像が同様の明度を有しており、明度調整を必要としないことを示している。

【0077】

隣接画像の色相差が大きい場合、得られたカラー画像のモーフィングアニメーション効果をほとんど保証することができない。したがって、本発明のこの実施形態では、モーフィングアニメーション処理を必要とする隣接画像の色相および明度差が最初に評価される。その差が大きい場合、色相前処理が実行され、次いで、その後のモーフィングアニメーション処理が行われる。自動評価の結果、差がわずかである場合、その後のモーフィングアニメーション処理は、ピクチャのグループに対して直接行われる。

【0078】

S205で、隣接画像の類似性に従って中間フレームの数を求めるステップは、隣接画像の特徴点差分に従って中間フレームの数を求めるステップを含む。

【0079】

本発明の実施形態では、特徴点を抽出するための方法は、

まず、動的形状モデル(ASM:active shape model)アルゴリズムにより、人の顔画像ライブラリを訓練し、ASM訓練結果により、特徴点検出ファイルを取得するステップと、

人の顔を含む入力画像に対して、現在最も一般に使用される人の顔検出アルゴリズムであるAdaboost(アダブースト/エイダブースト)アルゴリズムを用いることにより画像中の人の顔領域を取得するステップと、

最後に、ASM訓練アルゴリズムを用いることにより出力された特徴点検出ファイルを用いることによって人の顔領域中の人の顔特徴点を位置決めするステップとを含む。

【0080】

本発明の実施形態では、人の顔特徴点の数は45と選択される。

【0081】

本発明の特定の実施形態では、正規化ベースの絶対距離法が特徴点差分に対して使用される。隣接画像は、再生時間シーケンスにより、それぞれソース画像と目標画像と呼ばれる。方法は以下ようになる。

【0082】

まず、スケール係数 $xScale$ および $yScale$ を定義し、また計算方法は、式(5)および(6)で示すようになる。

$$xScale = Dx / Sx \quad (5)$$

$$yScale = Dy / Sy \quad (6)$$

【0083】

10

20

30

40

50

ソース画像の幅および高さをそれぞれ S_x および S_y とし、目標画像の幅および高さをそれぞれ D_x および D_y とする。

【0084】

目標画像における N 個の特徴点の D_i ($1 \leq i \leq N$)の位置を、ソース画像の尺度の D'_i ($1 \leq i \leq N$)の位置へとマップし、かつ変換する。計算方法は式(7)および(8)で示される。

$$(D'_i)_x = (D_i)_x / xScale \quad (7)$$

$$(D'_i)_y = (D_i)_y / yScale \quad (8)$$

【0085】

S_i を、ソース画像の N 個の特徴点の位置であるとする。ここで、 $1 \leq i \leq N$ である。

【0086】

次に、式(9)で示されるソース画像と目標画像の絶対特徴差 Re を計算する。

【0087】

【数3】

$$Re = \frac{1}{N} \sum_{i=1}^N \|D'_i - S_i\| \quad (9)$$

【0088】

最後に、式(10)で示されるソース画像と目標画像の相対的な特徴差 aRe を計算する。

$$aRe = Re / Sf \quad (10)$$

【0089】

ソース画像における人の顔の幅を Sf とする。

【0090】

本発明では、ソース画像と目標画像との相対的な特徴差 aRe は、ソース画像と目標画像との特徴差分を表すために使用される。

【0091】

モーフィングアニメーション処理において、ソース画像と目標画像とで人の顔の特徴差が異なる場合、中間フレームの数は、モーフィングアニメーションのソース画像および目標画像に対して別々に選択される。隣接画像の特徴点差分の値に従って中間フレームの数を求めるステップは、隣接画像の特徴点差分の値が第1の間隔に含まれるとき、中間フレームの数を第1の数として求めるステップと、隣接画像の類似性の値が第2の間隔に含まれるとき、中間フレームの数を第2の数として求めるステップとを含み、第1の間隔の値が、第2の間隔の値よりも小さく、また第1の数が、第2の数よりも小さい。

【0092】

本発明の実施形態では、隣接画像は、再生時間シーケンスにより、それぞれソース画像および目標画像と呼ばれる。より自然なモーフィングアニメーションを得るために、直感的な評価によれば、ソース画像と目標画像との特徴の類似性の値が大きくなると、相対的な特徴差が小さくなり、モーフィングアニメーションプロセスに必要な中間フレームが少なくなるが、ソース画像と目標画像との特徴の類似性の値が小さくなると、相対的な特徴差は大きくなり、モーフィングプロセスは、より多くの中間フレームを必要とする。特定のソース画像および目標画像の評価後、モーフィング処理に対する評価結果に従って、異なる数の中間フレームを選択する必要がある。

【0093】

図5を参照すると、図5は、本発明の実施形態による中間フレームの数を求める流れ図であり、プロセスは、

aRe が L よりも小さい場合、挿入すべき中間フレームの数を N とし、

aRe が L よりも大きく、かつ $2L$ よりも小さい場合、挿入すべき中間フレームの数を $1.5 * N$ とし、かつ、

aRe が $2L$ よりも大きい場合、挿入すべき中間フレームの数を $2 * N$ とする。

【0094】

10

20

30

40

50

本発明のこの実施形態では、第1の間隔の値は(0, L)であり、第2の間隔の値は(L, 2L)であり、本発明のこの実施形態におけるLの好ましい値は0.25であるが、当業者であれば、実際の要求により他の値を使用することもでき、また本発明のこの実施形態における第1の値はNであり、本発明のこの実施形態における第2の値は1.5*Nであり、Nは自然数である。本発明の例示的な実施形態では、Nは16と24の間のランダムな数とすることができるが、当業者であれば、実際の要求により他の自然数を使用することもできる。

【0095】

中間フレームの数が得られた後、中間フレーム画像が、ソース画像および目標画像から生成される。プロセスは以下のものを含む。

【0096】

ソース画像および目標画像上の特徴点選択を実行し、ソース制御点(SCP:Source Control Points)、および目標制御点(DCP:Destination Control Points)をそれぞれ生成する。

【0097】

SCPおよびDCPにより、中間制御点(ICP:Inter Control Points)を生成する。ここで、時間tにおけるICPは、ICP(t)で表されるが、t=0とすると、この明細書では線形の遷移過程である。ICP(t)を計算するための式が式(11)で示される。

$$ICP(t) = (1-t) * SCP(t) + t * DCP(t) \quad [0, 1] \quad (11)$$

【0098】

SCPおよびICP(t)は、それぞれ、ソース制御点および目標制御点として使用されて、ソース画像(SI:Source Image)に対して画像ワーピングを行い、ソースをワープさせた画像(SWI(t):Source Warped Image)を取得する。またDCPおよびICP(t)は、それぞれ、ソース制御点および目標制御点として使用され、目標画像(DI:Destination Image)に対して画像ワーピングを行い、画像(DWI(t):Destination Warped Image)を取得する。

【0099】

画像融合が、式(12)によりSWI(t)およびDWI(t)に対して行われて、中間画像(INTER_I(t):Inter Image)が得られる。

$$INTER_I(t) = t * SWI(t) + (1-t) * DWI(t) \quad (12)$$

【0100】

最後に、tに対して、ワープステップサイズ

【0101】

【数4】

$$\Delta t = \frac{1}{N}$$

【0102】

が加算され、Nは中間画像の数であり、プロセスはS603に戻る。

【0103】

結論として、すべての t を通して、ソース画像と目標画像との間で1つの中間遷移画像 INTER_I(t) が得られ、画像モーフィングは、N t を通して完了する。

【0104】

モーフィングアニメーションは、固定された再生持続期間を有するモーフィングアニメーションである。S101で、ソートされた隣接画像に対して画像モーフィング前処理が行われる前に、方法は、再生持続期間の現在の残り時間がゼロを超えているかどうかを判断するステップをさらに含み、また複数の画像の中の隣接画像に対して色相前処理を実行するステップは、現在の残り時間がゼロを超える場合、複数の画像の中の隣接画像に対して色相前処理を実行するステップを含む。

【0105】

本発明は、複数の画像からモーフィングアニメーションを生成するための装置を提供する。図6を参照すると、図6は、本発明の実施形態による複数の画像からモーフィングアニ

10

20

30

40

50

メーションを生成するための装置の概略的な構造図である。装置は、隣接画像間の色相差を低減するために、複数の画像の中の隣接画像に対して色相前処理を実行するように構成され、したがって、生成されたアニメーションが隣接画像の一方から他方へとより滑らかに切り替わるようになる色相前処理モジュール601と、色相前処理モジュールにより色相前処理が実行された隣接画像の特徴点差分に従って中間フレームの数を求め、中間フレームの数と同一の数の中間フレーム画像を、画像ワーピング技術により隣接画像間で生成し、中間フレームの数と同一の数の中間フレーム画像を、画像ワーピング技術により隣接画像間で生成するように構成された中間フレーム生成モジュール603と、複数の画像、および複数の画像中のすべての隣接画像間で挿入された中間フレーム画像から、モーフィングアニメーションを生成するように構成されたアニメーション生成モジュール605とを含む

10

【0106】

本発明の実施形態では、複数の画像は、複数の人の顔画像であり、また色相前処理モジュールは、隣接画像の色相差を低減するために、複数の人の顔画像の中の隣接画像に対して色相前処理を実行するように構成される。

【0107】

本発明の別の実施形態では、ソーティングモジュールをさらに含み、隣接画像間の差を概して低減するために、複数の人の顔画像をソートするように構成され、したがって、生成されたアニメーションは、隣接画像の一方から他方へとより滑らかに再生され、また色相前処理モジュールは、ソーティングモジュールにより処理が行われた複数の画像の中の隣接画像に対して色相前処理を実行するように構成される。

20

【0108】

ソーティングモジュールは、人の顔サイズに従って複数の人の顔画像をソートするように構成される。

【0109】

ソーティングモジュールは、画像明度に従って複数の人の顔画像をソートするように構成される。

【0110】

色相前処理モジュール601は、隣接画像の色相差を取得するために、隣接画像の色相により計算を行い、色相差による計算で色相差絶対値を取得し、差の絶対値が第1の閾値よりも大きいとき、隣接画像中で、かつ差に応じた色相調整法で色相を調整する必要のある画像を決定し、次いで、色相調整方法に従って、色相を調整する必要のある画像に対して色相調整を実行するように構成される。

30

【0111】

中間フレーム生成モジュール603は、隣接画像の類似性に従って中間フレームの数を求めるように構成されるが、それは、隣接画像の特徴点差分に従って中間フレームの数を求めるステップを含む。

【0112】

中間フレーム生成モジュール603は、隣接画像の特徴点差分に従って中間フレームの数を求めるように構成されるが、それは特に、隣接画像の類似性の値が第1の間隔に含まれるとき、中間フレームの数を第1の数として求めるステップと、隣接画像の類似性の値が第2の間隔に含まれるとき、中間フレームの数を第2の数として求めるステップとを含み、その場合、第1の間隔の値は、第2の間隔の値よりも小さく、また第1の数は、第2の数よりも小さい。

40

【0113】

装置は、複数の人の顔画像の中の隣接画像に対して明度前処理を実行するように構成された明度前処理モジュールをさらに含み、また中間フレーム生成モジュールは、色相前処理および明度前処理が実行された隣接画像に従ってモーフィングアニメーションを生成するように構成される。

【0114】

50

明度前処理モジュールは、隣接画像の明度差を取得するために、隣接画像の明度による計算を行い、明度差に従って明度差絶対値を取得し、差の絶対値が第2の閾値よりも大きいとき、隣接画像中で、かつ差に応じた明度調整法で明度を調整する必要のある画像を決定し、次いで、明度調整法に従って、調整する必要のある画像に対して明度調整を実行するように特に構成される。

【0115】

本発明の実施形態では、モーフィングアニメーションは、固定された再生持続期間を有するモーフィングアニメーションであり、装置は、再生持続期間の現在の残り時間がゼロを超えるかどうかを判断するように構成された判断モジュールをさらに含み、また色相前処理モジュールは、再生持続期間の現在の残り時間がゼロを超えると、複数の画像の中の隣接画像に対して色相前処理を実行するように構成される。

10

【0116】

本発明の実施形態は、音楽再生装置に対する再生背景を生成するための方法を提供する。図7を参照すると、図7は、本発明の実施形態による構造図であり、次のステップを含む。

【0117】

S701: アニメーションを生成するために使用される複数の画像を受け取る。

【0118】

S703: 隣接画像間の色相差を低減するために、複数の画像の中の隣接画像に対して色相前処理を実行する。

20

【0119】

S705: 色相前処理が実行された隣接画像の特徴点差分に従って中間フレームの数を求め、中間フレームの数と同一の数の中間フレーム画像を、画像ワーピング技術により隣接画像間で生成し、隣接画像間に中間フレーム画像を挿入し、かつ複数の画像、および複数の画像中のすべての隣接画像間に挿入される中間フレーム画像から、モーフィングアニメーションを生成する。

【0120】

S707: 音楽再生装置のための再生背景として、複数の画像から生成されたモーフィングアニメーションを使用する。

【0121】

本発明の実施形態では、複数の画像は、複数の人の顔画像であり、また複数の画像の中の隣接画像に対して色相前処理を実行するステップは、複数の人の顔画像の中の隣接画像に対して色相前処理を実行するステップを含む。

30

【0122】

色相前処理モジュールは、隣接画像の色相差を低減するために、複数の人の顔画像の中の隣接画像に対して色相前処理を実行するように構成される。

【0123】

本発明のこの実施形態では、隣接画像の特徴点差分に従って中間フレームの数を求めるステップの前に、方法は、複数の画像中の人の顔画像の特徴点を位置決めするステップを含む。

40

【0124】

特徴点を位置決めするための方法は、自動検出により人の顔の特徴点を位置決めするステップを含む。

【0125】

自動検出により人の顔の特徴点を位置決めするステップでは、指定されたピクチャに対して、人の顔検出に基づき、人の顔の主要な特徴点が、ユーザによる多くの手動操作を必要とせず自動的に検出され、人の顔の位置決めが簡便に、かつ高速に行われる。自動検出による人の顔の特徴点を位置決めするステップは、動的形状モデルアルゴリズムにより、人の顔の特徴点を検出し、かつ位置決めするステップである。

【0126】

50

人の顔画像の特徴点を位置決めするステップは、全体的なドラッグング(dragging)、または単一点のドラッグングにより、人の顔の特徴点を位置決めするステップを含む。全体的なドラッグング法は、人の顔画像の特徴点を、人の顔の輪郭、眉毛、眼、鼻、および口の5つの部分の特徴点に分割することであり、人の顔の輪郭、眉毛、眼、鼻、および口の5つの部分の特徴点は、それぞれ、全体としてドラッグされる(なぞられる)。眉毛と眼の2つの部分に対しては、左右の眉毛、および左右の眼がまた、別々にドラッグされる。全体的なドラッグングは、手動の位置決めモードにおける、自動検出により位置決めされた特徴点と人の顔の特徴点の実際のテンプレートとの間の距離が大きいことによる、1つずつ特徴点を移動する面倒過ぎる作業を回避することができる。

【0127】

単一点のドラッグング法の場合、人の顔の特徴の正確な位置決め操作を実行するために、1つずつドラッグすることにより特徴点が選択される。

【0128】

本発明のこの実施形態では、特徴点を自動的に検出し、かつ位置決めするための位置決め法が主として使用される。自動検出および位置決め法が、望ましくない影響を有する場合、人の顔画像の特徴点は、全体的なドラッグング、または単一点ドラッグングにより位置決めされて、自動的に検出され、かつ位置決めされた不満足な特徴点が調整される。

【0129】

画像の中の隣接画像に対して、画像モーフィング前処理が行われる前に、方法は、音楽ファイルのタイムスタンプを取り込むことにより音楽ファイルの現在の残りの時間を取得するステップをさらに含む。現在の残り時間がゼロを超えるかどうか判断される。画像の中の隣接画像に対して画像色相前処理を実行するステップは、現在の残り時間がゼロを超える場合、複数の画像の中の隣接画像に対して色相前処理を実行するステップを指す。

【0130】

本発明のこの実施形態では、音楽が再生されると同時に写真が動的にロードされ、毎回、人の顔を変形する必要のある2つの写真だけをメモリにロードする必要があるに過ぎず、変形されると削除される。その場合、2つの新しい写真は、メモリを消費することなくロードされる。

【0131】

写真をロードする時間間隔が大きすぎる場合、再生背景の滑らかさに影響を与え、写真をロードする時間間隔が小さすぎる場合、再生背景は、どうしようもない混乱したものとなり、実際の人の顔の元のピクチャを区別することができなくなって、各フレームは絶えず変化することになる。本発明のこの実施形態では、最適な時間間隔は3から5秒であるが、本発明は、この値の時間間隔に限定されることはない。

【0132】

本発明の実施形態は、音楽再生装置を提供し、その場合、音楽再生装置は、隣接画像間の色相差を低減するために、複数の画像の中の隣接画像に対して色相前処理を実行するように構成された色相前処理モジュール801と、色相前処理モジュールにより処理が実行された隣接画像の特徴点差分に従って中間フレームの数を求めるように構成された中間フレーム生成モジュール803であって、特徴点差分が、隣接画像に対応する特徴点の画素距離による計算で取得され、さらに、中間フレームの数と同一の数の中間フレーム画像を、画像ワーピング技術により隣接画像間で生成し、かつ隣接画像間に中間フレーム画像を挿入するように構成された中間フレーム生成モジュール803と、複数の画像、および複数の画像中のすべての隣接画像間に挿入された中間フレーム画像に従ってモーフィングアニメーションを生成するように構成されたアニメーション生成モジュール805と、音楽ファイルを再生し、かつ音楽ファイルの残りの再生時間がゼロを超えると、音楽ファイルのビデオ表示インターフェース上でモーフィングアニメーションを再生するように構成された再生モジュールとを含む。

【0133】

本発明のこの実施形態で提供される音楽再生装置は、音楽ファイルおよび複数の画像を

10

20

30

40

50

記憶するように構成されたストレージモジュール807をさらに含む。

【0134】

本発明のこの実施形態で提供される音楽再生装置は、音楽ファイルのビデオ表示インターフェースを表示するように構成された表示モジュール809をさらに含む。

【0135】

当業者であれば、添付の図面は、例示的な実施形態の概略図に過ぎないこと、および添付図面におけるモジュールまたは手順は、本発明を実施するために必ずしも必要ではないことを理解するはずである。

【0136】

当業者であれば、諸実施形態で提供された装置のモジュールは、諸実施形態の記載に従って分散された方法で装置中に構成することができるが、諸実施形態で説明したものと異なる1つまたは複数の装置で構成できることも理解されるはずである。実施形態におけるモジュールは、1つのモジュールに組み合わせることができるが、複数のサブモジュールに分割することも可能である。

10

【0137】

最後に、上記の諸実施形態は、本発明の技術的な解決策を説明するために使用されるに過ぎず、本発明を限定することを意図していないことに留意されたい。本発明は、上記の実施形態を参照して詳細に説明されているが、当業者であれば、上記の実施形態で説明された技術的解決策に対してさらに諸変更を加えることができること、または技術的な解決策のいくつかの技術的特徴に対して、等価な置換えを行うことができるが、これらの変更または置換えが、対応する技術的解決策を、本発明の実施形態における技術的解決策の精神および範囲から逸脱させるものではないことも理解すべきである。

20

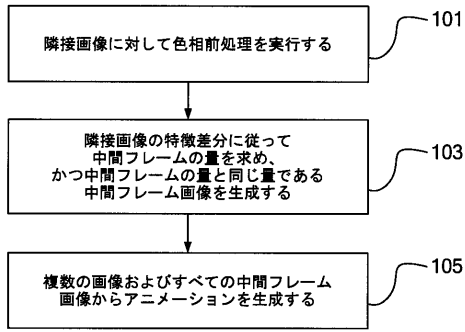
【符号の説明】

【0138】

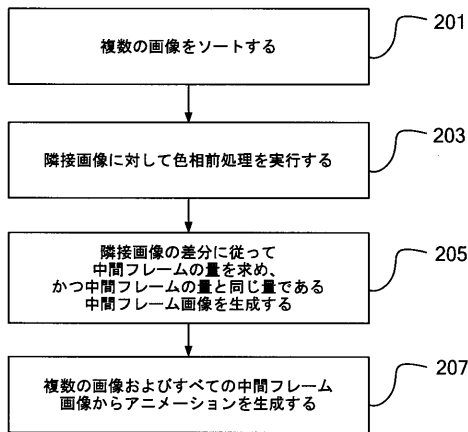
- 601 色相前処理モジュール
- 603 中間フレーム生成モジュール
- 605 アニメーション生成モジュール
- 801 色相前処理モジュール
- 803 中間フレーム生成モジュール
- 805 アニメーション生成モジュール
- 807 ストレージモジュール
- 809 表示モジュール

30

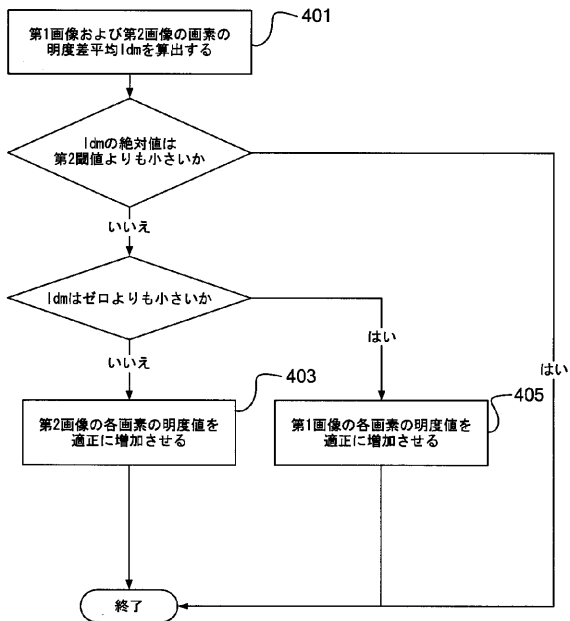
【 図 1 】



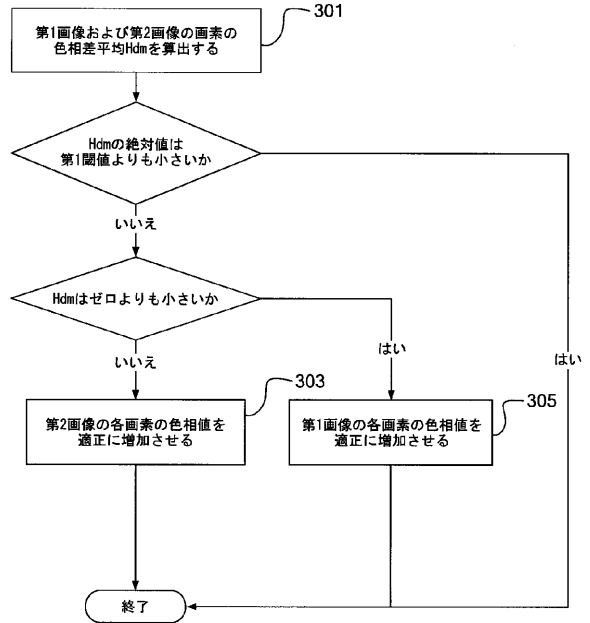
【 図 2 】



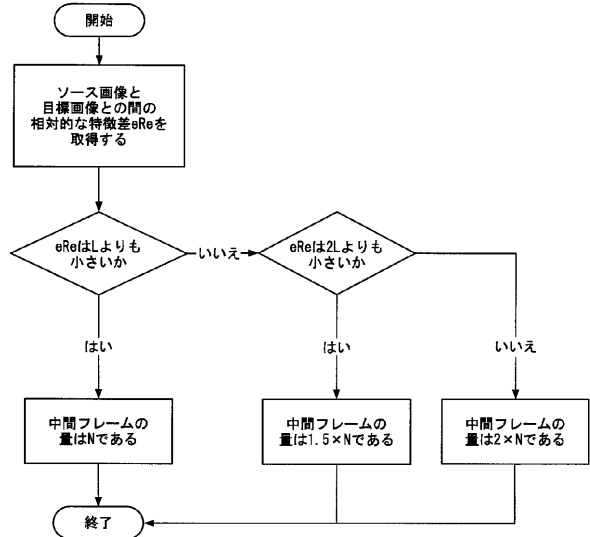
【 図 4 】



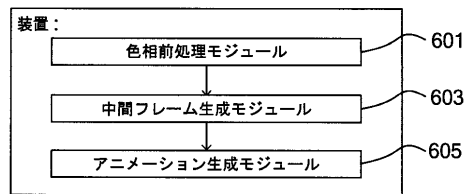
【 図 3 】



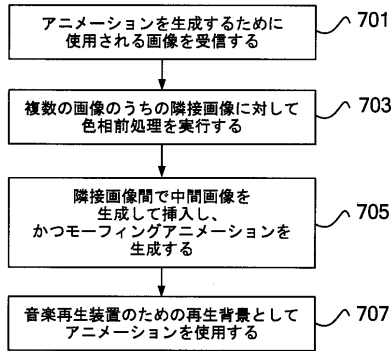
【 図 5 】



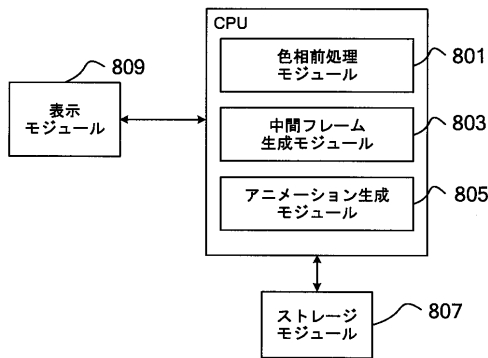
【 図 6 】



【 図 7 】



【 図 8 】



【 手続 補正書 】

【 提出日 】平成24年10月12日 (2012.10.12)

【 手続 補正 1 】

【 補正対象書類名 】特許請求の範囲

【 補正対象項目名 】全文

【 補正方法 】変更

【 補正の内容 】

【 特許請求の範囲 】

【 請求項 1 】

モーフィングアニメーションを生成するための方法であって、

複数の画像中の隣接画像に対して色相前処理を実行して、前記隣接画像間の色相差を減少させる段階と、

前記色相前処理が実行された前記隣接画像の特徴点差分に従って前記隣接画像間の中間フレームの数を求める段階と、

前記中間フレームの数と同一の数の中間フレーム画像を、画像ワーピング技術により前記隣接画像間で生成する段階と、

前記隣接画像間に前記中間フレーム画像を挿入する段階と、

前記複数の画像、および前記複数の画像中のすべての隣接画像間に挿入された前記中間フレーム画像から、モーフィングアニメーションを生成する段階と

を有し、

前記特徴点差分は、前記隣接画像に対応する特徴点の画素距離から算出されることを特徴とする方法。

【 請求項 2 】

前記複数の画像中の前記隣接画像に対して明度前処理を実行して、前記隣接画像間の明度差を減少させる段階をさらに有し、

前記色相前処理が実行された前記隣接画像の特徴点差分に従って前記隣接画像間の中間フレームの数を求める前記段階が、前記色相前処理および前記明度前処理が実行された前記隣接画像の特徴点差分に従って前記隣接画像間の中間フレームの数を求める段階を含むことを特徴とする請求項1に記載の方法。

【請求項3】

前記複数の画像中の前記隣接画像に対して明度前処理を実行する前記段階が、前記隣接画像の明度に従う計算を行って、前記隣接画像間の明度差を取得する段階と、前記明度差に従って明度差絶対値を取得する段階と、前記明度差絶対値が第2閾値よりも大きい場合、前記隣接画像中で、かつ前記明度差に応じた明度調整法で明度が調整される必要のある画像を決定する段階と、明度が調整される必要のある前記画像に対して、前記明度調整法により明度調整を実行する段階とを含むことを特徴とする請求項2に記載の方法。

【請求項4】

前記隣接画像の明度に従う計算を行って、前記隣接画像間の明度差を取得する前記段階が、前記隣接画像のうちの第1画像の平均明度値から、前記隣接画像のうちの第2画像の平均明度値を減算して、前記隣接画像間の明度差を取得する段階を含み、明度が調整される必要のある前記画像に対して、前記明度調整法により明度調整を実行する前記段階が、前記明度差がゼロを超える場合、前記第1画像の各画素の明度を減少させるか、または前記第2画像の各画素の明度を増加させる段階と、前記明度差がゼロより小さい場合、前記第1画像の各画素の明度を増加させるか、または前記第2画像の各画素の明度を減少させる段階とを含むことを特徴とする請求項3に記載の方法。

【請求項5】

複数の画像中の隣接画像に対して色相前処理を実行する前記段階が、前記隣接画像の色相に従う計算を行って、前記隣接画像間の色相差を取得する段階と、前記色相差に従って色相差絶対値を取得する段階と、前記色相差絶対値が第1閾値よりも大きい場合、前記隣接画像中で、かつ前記色相差に応じた色相調整法で色相が調整される必要のある画像を決定する段階と、色相が調整される必要のある前記画像に対して、前記色相調整法により色相調整を実行する段階とを含むことを特徴とする請求項1ないし4のいずれか1項に記載の方法。

【請求項6】

前記隣接画像の色相に従う計算を行って、前記隣接画像間の色相差を取得する前記段階が、前記隣接画像のうちの第1画像の平均色相値から、前記隣接画像のうちの第2画像の平均色相値を減算して、前記隣接画像間の色相差を取得する段階を含み、色相が調整される必要のある前記画像に対して、前記色相調整法により色相調整を実行する前記段階が、前記色相差がゼロを超える場合、前記第1画像の各画素の色相を減少させるか、または前記第2画像の各画素の色相を増加させる段階と、前記色相差がゼロより小さい場合、前記第1画像の各画素の色相を増加させるか、または前記第2画像の各画素の色相を減少させる段階とを含むことを特徴とする請求項5に記載の方法。

【請求項7】

前記色相前処理が実行された前記隣接画像の前記特徴点差分に従って前記隣接画像間の中間フレームの数を求める前記段階が、前記隣接画像の前記特徴点差分の値が第1間隔に含まれる場合、中間フレームの数を第1数に決定する段階と、前記隣接画像の前記特徴点差分の値が第2間隔に含まれる場合、中間フレームの数を第

2 数に決定する段階と
を含み、

前記第 1 間隔の値は、前記第 2 間隔の値よりも小さく、

前記第 1 数は、前記第 2 数よりも小さいことを特徴とする請求項 1 ないし 6 のいずれか 1 項に記載の方法。

【請求項 8】

前記モーフィングアニメーションが、固定された再生持続期間を有するモーフィングアニメーションであり、

複数の画像中の隣接画像に対して色相前処理を実行する前記段階の前に、前記再生持続期間の現在の残り時間がゼロを超えるか否かを判断する段階をさらに有し、

複数の画像中の隣接画像に対して色相前処理を実行する前記段階が、前記現在の残り時間がゼロを超える場合、前記複数の画像中の前記隣接画像に対して色相前処理を実行する段階を含むことを特徴とする請求項 1 ないし 7 のいずれか 1 項に記載の方法。

【請求項 9】

前記複数の画像が、複数の人の顔画像であり、

複数の画像中の隣接画像に対して色相前処理を実行する前記段階が、前記複数の人の顔画像中の隣接画像に対して色相前処理を実行する段階を含むことを特徴とする請求項 1 ないし 8 のいずれか 1 項に記載の方法。

【請求項 10】

前記複数の人の顔画像中の隣接画像に対して色相前処理を実行する前記段階の前に、前記複数の人の顔画像をソートする段階をさらに含み、

前記複数の人の顔画像中の隣接画像に対して色相前処理を実行する前記段階が、ソートされた前記複数の人の顔画像中の隣接画像に対して色相前処理を実行する段階であることを特徴とする請求項 9 に記載の方法。

【請求項 11】

前記複数の人の顔画像をソートする前記段階が、画像中の人の顔のサイズに従って前記複数の人の顔画像をソートする段階を含むことを特徴とする請求項 10 に記載の方法。

【請求項 12】

前記複数の人の顔画像をソートする前記段階が、画像の明度に従って前記複数の人の顔画像をソートする段階を含むことを特徴とする請求項 10 に記載の方法。

【請求項 13】

モーフィングアニメーションを生成するための装置であって、

複数の画像中の隣接画像に対して色相前処理を実行して、前記隣接画像間の色相差を減少させるように構成された色相前処理モジュールと、

前記色相前処理モジュールにより前記色相前処理が実行された前記隣接画像の特徴点差分に従って中間フレームの数を求め、前記中間フレームの数と同一の数の中間フレーム画像を、画像ワーピング技術により前記隣接画像間で生成し、前記隣接画像間に前記中間フレーム画像を挿入するように構成された中間フレーム生成モジュールと、

前記複数の画像、および前記複数の画像中のすべての隣接画像間に挿入された前記中間フレーム画像から、モーフィングアニメーションを生成するように構成されたアニメーション生成モジュールと
を具備し、

前記特徴点差分は、前記隣接画像に対応する特徴点の画素距離から算出されることを特徴とする装置。

【請求項 14】

前記色相前処理モジュールが、前記隣接画像の色相に従う計算を行って、前記隣接画像間の色相差を取得し、前記色相差に従って色相差絶対値を取得し、前記色相差絶対値が第 1 閾値よりも大きい場合、前記隣接画像中で、かつ前記色相差に応じた色相調整法で色相が調整される必要のある画像を決定し、色相が調整される必要のある前記画像に対して、前記色相調整法により色相調整を実行するように構成されることを特徴とする請求項 13

に記載の装置。

【請求項 15】

前記中間フレーム生成モジュールが、前記隣接画像の類似性の値が第1間隔に含まれる場合、中間フレームの数を第1数に決定し、かつ前記隣接画像の類似性の値が第2間隔に含まれる場合、中間フレームの数を第2数に決定するように構成され、

前記第1間隔の値は、前記第2間隔の値よりも小さく、

前記第1数は、前記第2数よりも小さいことを特徴とする請求項 13 または 14 に記載の装置。

【請求項 16】

前記モーフィングアニメーションが、固定された再生持続期間を有するモーフィングアニメーションであり、

前記再生持続期間の現在の残り時間がゼロを超えるか否かを判断するように構成された判断モジュールをさらに具備し、

前記色相前処理モジュールが、前記再生持続期間の前記現在の残り時間がゼロを超える場合、前記複数の画像中の前記隣接画像に対して色相前処理を実行するように構成されることを特徴とする請求項 13 ないし 15 のいずれか1項に記載の装置。

【請求項 17】

前記複数の画像が、複数の人の顔画像であり、

前記色相前処理モジュールが、前記複数の人の顔画像中の隣接画像に対して色相前処理を実行して、前記隣接画像間の色相差を減少させるように構成されることを特徴とする請求項 13 ないし 16 のいずれか1項に記載の装置。

【請求項 18】

前記複数の人の顔画像中の前記隣接画像に対して明度前処理を実行するように構成された明度前処理モジュールをさらに具備し、

前記中間フレーム生成モジュールが、前記色相前処理および前記明度前処理が実行された前記隣接画像の特徴点差分に従って中間フレームの数を求めるように構成されることを特徴とする請求項 17 に記載の装置。

【請求項 19】

前記明度前処理モジュールが、前記隣接画像の明度に従う計算を行って、前記隣接画像間の明度差を取得し、前記明度差に従って明度差絶対値を取得し、前記明度差絶対値が第2閾値よりも大きい場合、前記隣接画像中で、かつ前記明度差に応じた明度調整法で明度が調整される必要のある画像を決定し、明度が調整される必要のある前記画像に対して、前記明度調整法により明度調整を実行するように構成されることを特徴とする請求項 18 に記載の装置。

【請求項 20】

前記複数の人の顔画像をソートするように構成されたソーティングモジュールをさらに具備し、

前記色相前処理モジュールが、前記ソーティングモジュールによりソートされた前記複数の人の顔画像中の隣接画像に対して色相前処理を実行するように構成されることを特徴とする請求項 17 ないし 19 のいずれか1項に記載の装置。

【請求項 21】

前記ソーティングモジュールが、画像中の人の顔のサイズに従って前記複数の人の顔画像をソートするように構成されることを特徴とする請求項 20 に記載の装置。

【請求項 22】

前記ソーティングモジュールが、画像の明度に従って前記複数の人の顔画像をソートするように構成されることを特徴とする請求項 20 に記載の装置。

【請求項 23】

音楽再生背景を生成するための方法であって、

アニメーションを生成するために使用される複数の画像を受け取る段階と、

前記複数の画像中の隣接画像に対して色相前処理を実行して、前記隣接画像間の色相差

を減少させる段階と、

前記色相前処理が実行された前記隣接画像の特徴点差分に従って中間フレームの数を求め、前記中間フレームの数と同一の数の中間フレーム画像を、画像ワーピング技術により前記隣接画像間で生成し、前記隣接画像間に前記中間フレーム画像を挿入し、前記複数の画像、および前記複数の画像中のすべての隣接画像間に挿入された前記中間フレーム画像から、モーフィングアニメーションを生成する段階と、

音楽再生装置のための再生背景として前記モーフィングアニメーションを使用する段階とを有することを特徴とする方法。

【請求項 24】

前記複数の画像が、複数の人の顔画像であり、

複数の画像中の隣接画像に対して色相前処理を実行する前記段階が、前記複数の人の顔画像中の隣接画像に対して色相前処理を実行する段階を含むことを特徴とする請求項 23 に記載の方法。

【請求項 25】

前記色相前処理が実行された前記隣接画像の特徴点差分に従って中間フレームの数を求める前記段階の前に、前記隣接画像の特徴点の位置決めをする段階をさらに有することを特徴とする請求項 24 に記載の方法。

【請求項 26】

前記人の顔画像の特徴点の位置決めをする前記段階が、自動検出により人の顔の特徴点を位置決めする段階を含むことを特徴とする請求項 25 に記載の方法。

【請求項 27】

自動検出により人の顔の特徴点を位置決めする前記段階が、動的形状モデルアルゴリズムにより自動的に人の顔の特徴点を検出して位置決めする段階を含むことを特徴とする請求項 26 に記載の方法。

【請求項 28】

前記人の顔画像の特徴点の位置決めをする前記段階が、全体的なドラッグ、または単一点ドラッグにより前記人の顔画像の前記特徴点を位置決めする段階を含み、

前記全体的なドラッグにより前記人の顔画像の前記特徴点を位置決めする段階は、前記人の顔画像の特徴点を、人の顔の輪郭、眉毛、眼、鼻、および口の 5 つの部分の特徴点へと分割する段階と、

全体として人の顔の輪郭、眉毛、眼、鼻、および口の 5 つの部分の特徴点をそれぞれドラッグする段階とを含み、

前記単一点ドラッグにより前記人の顔画像の前記特徴点を位置決めする段階は、各特徴点を別々にドラッグする段階を含むことを特徴とする請求項 25 に記載の方法。

【請求項 29】

前記複数の画像中の隣接画像に対して色相前処理を実行する前記段階の前に、

音楽ファイルのタイムスタンプを取り込むことにより、前記音楽ファイルの現在の残り時間を取得する段階と、

前記現在の残り時間がゼロを超えるか否かを判断する段階とをさらに有し、

前記複数の画像中の隣接画像に対して色相前処理を実行する前記段階が、前記現在の残り時間がゼロを超える場合、前記複数の画像中の前記隣接画像に対して色相前処理を実行する段階であることを特徴とする請求項 23 に記載の方法。

【請求項 30】

複数の画像中の隣接画像に対して色相前処理を実行して、前記隣接画像間の色相差を減少させるように構成された色相前処理モジュールと、

前記色相前処理モジュールにより前記色相前処理が実行された前記隣接画像の特徴点差分に従って中間フレームの数を求め、前記中間フレームの数と同一の数の中間フレーム画

像を、画像ワーピング技術により前記隣接画像間で生成し、前記隣接画像間に前記中間フレーム画像を挿入するように構成された中間フレーム生成モジュールと、

前記複数の画像、および前記複数の画像中のすべての隣接画像間に挿入された前記中間フレーム画像から、モーフィングアニメーションを生成するように構成されたアニメーション生成モジュールと、

音楽ファイルを再生し、前記音楽ファイルの残りの再生時間がゼロを超える場合、前記音楽ファイルのビデオ表示インターフェース上で前記モーフィングアニメーションを再生するように構成された再生モジュールと

を具備し、

前記特徴点差分は、前記隣接画像に対応する特徴点の画素距離から算出されることを特徴とする音楽再生装置。

【 国际調查報告 】

INTERNATIONAL SEARCH REPORT		International application No. PCT/CN2011/080199		
A. CLASSIFICATION OF SUBJECT MATTER				
G06T 13/00 (2011.01) i				
According to International Patent Classification (IPC) or to both national classification and IPC				
B. FIELDS SEARCHED				
Minimum documentation searched (classification system followed by classification symbols)				
IPC: G06T 13/00, 17/00, 17/40; H04N 1/00, 1/46, 1/56, 1/60, 1/62; G06K 9/00;				
Documentation searched other than minimum documentation to the extent that such documents are included in the fields searched				
Electronic data base consulted during the international search (name of data base and, where practicable, search terms used)				
WPI, EPODOC, CNPAT, CNKI: image, morph+, ween+, animat+, deform+, face, facial, mid+, med+, frame+, morph image, inbetween, degree of difference, tonal difference, equalize tone, ordering				
C. DOCUMENTS CONSIDERED TO BE RELEVANT				
Category*	Citation of document, with indication, where appropriate, of the relevant passages	Relevant to claim No.		
Y	XIA, Zeju: Study on the Morphing of Color Facial Images Based on Improved MR-ASM, MASTER'S DISSERTATION OF UNIVERSITY OF SCIENCE AND TECHNOLOGY OF CHINA, CHINA MASTER'S THESES FULL-TEXT DATABASE (E-JOURNAL), ELECTRONIC TECHNOLOGY & INFORMATION SCIENCE, 15 January 2011 (15.01.2011), pages 6-16, 43-46, and 53-58	1-32		
Y	CN 101242476 A (BEIJING VIMICRO CO., LTD.), 13 August 2008 (13.08.2008), description, page 2, line 11 to page 3, line 6, and page 4, line 3 to page 6, line 8	1-32		
Y	CN 101295354 A (SONY CORP.), 29 October 2008 (29.10.2008), description, page 3, line 27 to page 4, line 2, page 10, line 26 to page 11, line 5, page 12, line 15 to page 13, line 18, and page 15, lines 26-29	3-11, 15-20		
Y	ZHANG, Yi: Expressive Facial Animation Based on Visual Feature Extraction, MASTER'S DISSERTATION OF ZHEJIANG UNIVERSITY, CHINA MASTER'S THESES FULL-TEXT DATABASE (E-JOURNAL), ELECTRONIC TECHNOLOGY & INFORMATION SCIENCE, 15 August 2008 (15.08.2008), pages 11-12 and 54-55	23-32		
A	CN 101236598 A (BEIJING JIAOTONG UNIVERSITY), 06 August 2008 (06.08.2008), the whole document	1-32		
A	CN 101923726 A (HUAWEI TECHNOLOGIES CO., LTD.), 22 December 2010 (22.12.2010), the whole document	1-32		
<input checked="" type="checkbox"/> Further documents are listed in the continuation of Box C. <input checked="" type="checkbox"/> See patent family annex.				
* Special categories of cited documents: <table style="width: 100%; border: none;"> <tr> <td style="width: 50%; border: none;"> "A" document defining the general state of the art which is not considered to be of particular relevance "E" earlier application or patent but published on or after the international filing date "L" document which may throw doubts on priority claim(s) or which is cited to establish the publication date of another citation or other special reason (as specified) "O" document referring to an oral disclosure, use, exhibition or other means "P" document published prior to the international filing date but later than the priority date claimed </td> <td style="width: 50%; border: none;"> "T" later document published after the international filing date or priority date and not in conflict with the application but cited to understand the principle or theory underlying the invention "X" document of particular relevance; the claimed invention cannot be considered novel or cannot be considered to involve an inventive step when the document is taken alone "Y" document of particular relevance; the claimed invention cannot be considered to involve an inventive step when the document is combined with one or more other such documents, such combination being obvious to a person skilled in the art "&" document member of the same patent family </td> </tr> </table>			"A" document defining the general state of the art which is not considered to be of particular relevance "E" earlier application or patent but published on or after the international filing date "L" document which may throw doubts on priority claim(s) or which is cited to establish the publication date of another citation or other special reason (as specified) "O" document referring to an oral disclosure, use, exhibition or other means "P" document published prior to the international filing date but later than the priority date claimed	"T" later document published after the international filing date or priority date and not in conflict with the application but cited to understand the principle or theory underlying the invention "X" document of particular relevance; the claimed invention cannot be considered novel or cannot be considered to involve an inventive step when the document is taken alone "Y" document of particular relevance; the claimed invention cannot be considered to involve an inventive step when the document is combined with one or more other such documents, such combination being obvious to a person skilled in the art "&" document member of the same patent family
"A" document defining the general state of the art which is not considered to be of particular relevance "E" earlier application or patent but published on or after the international filing date "L" document which may throw doubts on priority claim(s) or which is cited to establish the publication date of another citation or other special reason (as specified) "O" document referring to an oral disclosure, use, exhibition or other means "P" document published prior to the international filing date but later than the priority date claimed	"T" later document published after the international filing date or priority date and not in conflict with the application but cited to understand the principle or theory underlying the invention "X" document of particular relevance; the claimed invention cannot be considered novel or cannot be considered to involve an inventive step when the document is taken alone "Y" document of particular relevance; the claimed invention cannot be considered to involve an inventive step when the document is combined with one or more other such documents, such combination being obvious to a person skilled in the art "&" document member of the same patent family			
Date of the actual completion of the international search 11 June 2012 (11.06.2012)		Date of mailing of the international search report 28 June 2012 (28.06.2012)		
Name and mailing address of the ISA/CN: State Intellectual Property Office of the P. R. China No. 6, Xitucheng Road, Jimenqiao Haidian District, Beijing 100088, China Facsimile No.: (86-10) 62019451		Authorized officer CHEN, Ronghua Telephone No.: (86-10) 62414450		

INTERNATIONAL SEARCH REPORT

International application No.

PCT/CN2011/080199

C (Continuation). DOCUMENTS CONSIDERED TO BE RELEVANT		
Category*	Citation of document, with indication, where appropriate, of the relevant passages	Relevant to claim No.
A	US 2006/0077206 A1 (JAEGER, D.), 13 April 2006 (13.04.2006), the whole document	1-32
A	KR 10-2008-0018407 A (KOREA CULTURE & CONTENT AGENCY), 28 February 2008 (28.02.2008), the whole document	1-32
A	JP 7-200865 A (CASIO COMPUTER CO., LTD.), 04 August 1995 (04.08.1995), the whole document	1-32
A	JP 2007-34724 A (GLORY KOGYO KK.), 08 February 2007 (08.02.2007), the whole document	1-32

INTERNATIONAL SEARCH REPORT
Information on patent family members

International application No.

PCT/CN2011/080199

Patent Documents referred in the Report	Publication Date	Patent Family	Publication Date
CN 101242476 A	13.08.2008	CN 101242476 B	29.09.2010
CN 101295354 A	29.10.2008	US 2008260255 A1	23.10.2008
		EP 1986128 A2	29.10.2008
		JP 2008271268 A	06.11.2008
		KR 20080095179 A	28.10.2008
		TW 200907824 A	16.02.2009
		JP 4775306 B2	21.09.2011
		US 8064656 B2	22.11.2011
CN 101236598 A	06.08.2008	CN 100520807 C	29.07.2009
CN 101923726 A	22.12.2010	None	
US 2006/0077206 A1	13.04.2006	WO 2006031862 A2	23.03.2006
		US 7342586 B2	11.03.2008
KR 10-2008-0018407 A	28.02.2008	None	
JP 7-200865 A	04.08.1995	None	
JP 2007-34724 A	08.02.2007	None	

国际检索报告		国际申请号 PCT/CN2011/080199
A. 主题的分类		
G06T13/00 (2011.01) i		
按照国际专利分类(IPC)或者同时按照国家分类和 IPC 两种分类		
B. 检索领域		
检索的最低限度文献(标明分类系统和分类号)		
IPC:G06T13/00, 17/00,17/40; H04N1/00,1/46,1/56,1/60,1/62;G06K9/00;		
包含在检索领域中的除最低限度文献以外的检索文献		
在国际检索时查阅的电子数据库(数据库的名称, 和使用的检索词(如使用)) WPI, EPDOC, CNPAT, CNKI: image,morph+, wecn+,animat+,deform+, face,facial,mid+,med+,frame+,渐变,动画,图像,变形图象,中间帧,差异度,色调差,平均色调,人脸,面部,排序		
C. 相关文件		
类 型*	引用文件, 必要时, 指明相关段落	相关的权利要求
Y	夏泽举: “基于改进的 MR-ASM 的彩色人脸图像渐变研究”, 中国科学技术大学硕士学位论文, 中国优秀硕士学位论文全文数据库(电子期刊) 信息科技辑, 15.1 月 2011 (15.01.2011), 第 6 页至第 16 页, 第 43 页至第 46 页, 第 53 页至第 58 页	1-32
Y	CN101242476A (北京中星微电子有限公司) 13.8 月 2008 (13.08.2008) 说明书第 2 页第 11 行至第 3 页第 6 行, 第 4 页第 3 行至第 6 页第 8 行	1-32
Y	CN101295354A (索尼株式会社) 29.10 月 2008 (29.10.2008) 说明书第 3 页第 27 行至第 4 页第 2 行, 第 10 页第 26 行至第 11 页第 5 行, 第 12 页第 15 行至第 13 页第 18 行, 第 15 页第 26-29 行	3-11,15-20
Y	张翼: “基于视觉特征提取的表情人脸动画生成”, 浙江大学硕士学位论文, 中国优秀硕士学位论文全文数据库(电子期刊) 信息科技辑, 15.8 月 2008 (15.08.2008), 第 11 页至第 12 页, 第 54 页至第 55 页	23-32
A	CN101236598A (北京交通大学) 06.8 月 2008 (06.08.2008) 全文	1-32
A	CN101923726A (华为技术有限公司) 22.12 月 2010 (22.12.2010) 全文	1-32
<input checked="" type="checkbox"/> 其余文件在 C 栏的续页中列出。 <input checked="" type="checkbox"/> 见同族专利附件。		
* 引用文件的具体类型: “A” 认为不特别相关的表示了现有技术一般状态的文件 “E” 在国际申请日的当天或之后公布的在先申请或专利 “L” 可能对优先权要求构成怀疑的文件, 或为确定另一篇引用文件的公布日而引用的或者因其他特殊理由而引用的文件(如具体说明的) “O” 涉及口头公开、使用、展览或其他方式公开的文件 “P” 公布日先于国际申请日但迟于所要求的优先权日的文件		“T” 在申请日或优先权日之后公布, 与申请不相抵触, 但为了理解发明之理论或原理的在后文件 “X” 特别相关的文件, 单独考虑该文件, 认定要求保护的发明不是新颖的或不具有创造性 “Y” 特别相关的文件, 当该文件与另一篇或者多篇该类文件结合并且这种结合对于本领域技术人员为显而易见时, 要求保护的发明不具有创造性 “&” 同族专利的文件
国际检索实际完成的日期 11.6 月 2012(11.06.2012)		国际检索报告邮寄日期 28.6 月 2012 (28.06.2012)
ISA/CN 的名称和邮寄地址: 中华人民共和国国家知识产权局 中国北京市海淀区蓟门桥西土城路 6 号 100088 传真号: (86-10)62019451		受权官员 陈荣华 电话号码: (86-10) 62414450

国际检索报告

国际申请号 PCT/CN2011/080199

C(续). 相关文件		
类 型	引用文件, 必要时, 指明相关段落	相关的权利要求
A	US2006/0077206A1 (JAEGER,Denny) 13.4 月 2006 (13.04.2006) 全文	1-32
A	KR10-2008-0018407A (KOREA CULTURE & CONTENT AGENCY) 28.2 月 2008 (28.02.2008) 全文	1-32
A	JP 平 7-200865A (CASIO COMPUTER CO., LTD.) 04.08 月 1995 (04.08.1995) 全文	1-32
A	JP2007-34724A (GLORY KOGYO KK.) 08.2 月 2007 (08.02.2007) 全文	1-32

国际检索报告
关于同族专利的信息

国际申请号
PCT/CN2011/080199

检索报告中引用的 专利文件	公布日期	同族专利	公布日期
CN101242476A	13.08.2008	CN101242476B	29.09.2010
CN101295354A	29.10.2008	US2008260255A1	23.10.2008
		EP1986128A2	29.10.2008
		JP2008271268A	06.11.2008
		KR20080095179A	28.10.2008
		TW200907824A	16.02.2009
		JP4775306B2	21.09.2011
		US8064656B2	22.11.2011
CN101236598A	06.08.2008	CN100520807C	29.07.2009
CN101923726A	22.12.2010	无	
US2006/0077206A1	13.04.2006	WO2006031862A2	23.03.2006
		US7342586B2	11.03.2008
KR10-2008-0018407A	28.02.2008	无	
JP 平 7-200865A	04.08.1995	无	
JP2007-34724A	08.02.2007	无	

フロントページの続き

(81)指定国 AP(BW, GH, GM, KE, LR, LS, MW, MZ, NA, RW, SD, SL, SZ, TZ, UG, ZM, ZW), EA(AM, AZ, BY, KG, KZ, MD, RU, T J, TM), EP(AL, AT, BE, BG, CH, CY, CZ, DE, DK, EE, ES, FI, FR, GB, GR, HR, HU, IE, IS, IT, LT, LU, LV, MC, MK, MT, NL, NO, PL, PT, R O, RS, SE, SI, SK, SM, TR), OA(BF, BJ, CF, CG, CI, CM, GA, GN, GQ, GW, ML, MR, NE, SN, TD, TG), AE, AG, AL, AM, AO, AT, AU, AZ, BA, BB, BG, BH, BR, BW, BY, BZ, CA, CH, CL, CN, CO, CR, CU, CZ, DE, DK, DM, DO, DZ, EC, EE, EG, ES, FI, GB, GD, GE, GH, GM, GT, HN, HR, H U, ID, IL, IN, IS, JP, KE, KG, KM, KN, KP, KR, KZ, LA, LC, LK, LR, LS, LT, LU, LY, MA, MD, ME, MG, MK, MN, MW, MX, MY, MZ, NA, NG, NI , NO, NZ, OM, PE, PG, PH, PL, PT, QA, RO, RS, RU, RW, SC, SD, SE, SG, SK, SL, SM, ST, SV, SY, TH, TJ, TM, TN, TR, TT, TZ, UA, UG, US, UZ, VC, VN

(72)発明者 夏 沢 拳

中華人民共和国 2 3 0 0 2 6 安徽省合肥市金寨路 9 6 号

(72)発明者 呉 媛

中華人民共和国 5 1 8 1 2 9 広東省深 セン 市龍岡区坂田華為本社ビル

(72)発明者 チン 景繁

中華人民共和国 5 1 8 1 2 9 広東省深 セン 市龍岡区坂田華為本社ビル

Fターム(参考) 5B050 AA10 BA08 BA12 DA04 EA05 EA08 EA09 EA18 EA24 EA30
FA02 FA05