

(19) 日本国特許庁(JP)

(12) 公開特許公報(A)

(11) 特許出願公開番号

特開2007-125496

(P2007-125496A)

(43) 公開日 平成19年5月24日(2007.5.24)

(51) Int. Cl.	F I	テーマコード (参考)
<b>BO1J 35/02 (2006.01)</b>	BO1J 35/02 J	4G042
<b>BO1J 27/24 (2006.01)</b>	BO1J 27/24 M	4G169
<b>CO1B 3/04 (2006.01)</b>	CO1B 3/04 A	
<b>CO1B 13/02 (2006.01)</b>	CO1B 13/02 Z	

審査請求 未請求 請求項の数 14 O L (全 13 頁)

(21) 出願番号	特願2005-320356 (P2005-320356)	(71) 出願人	304021288 国立大学法人長岡技術科学大学 新潟県長岡市上富岡町1603-1
(22) 出願日	平成17年11月4日(2005.11.4)	(74) 代理人	100102299 弁理士 芳村 武彦
		(72) 発明者	井上 泰宣 新潟県長岡市上富岡町1603-1 国立 大学法人長岡技術科学大学内
		(72) 発明者	斉藤 信雄 新潟県長岡市上富岡町1603-1 国立 大学法人長岡技術科学大学内
		(72) 発明者	西山 洋 新潟県長岡市上富岡町1603-1 国立 大学法人長岡技術科学大学内

最終頁に続く

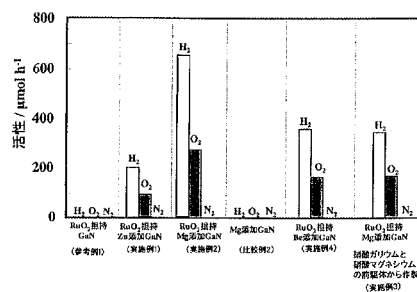
(54) 【発明の名称】 光による水分解触媒及びその製造方法。

(57) 【要約】

【課題】 長期間安定して、光照射により水を水素と酸素に高効率で分解することのできる水完全分解用触媒、及びその製造方法を提供する。

【解決手段】 亜鉛、マグネシウム、ベリリウムから選択された金属原子を添加したp型窒化ガリウム又はp型窒化ガリウムインジウムに、酸化ルテニウム、酸化ニッケル、酸化コバルト、酸化鉄、酸化クロム、酸化ロジウム、酸化イリジウムから選択された助触媒を担持させることによって、光による水分解用触媒を構成する。特に好ましい助触媒としては、酸化ルテニウムが挙げられる。

【選択図】 図5



## 【特許請求の範囲】

## 【請求項 1】

亜鉛、マグネシウム、ベリリウムから選択された金属原子を添加した p 型窒化ガリウムに、酸化ルテニウム、酸化ニッケル、酸化コバルト、酸化鉄、酸化クロム、酸化ロジウム、酸化イリジウムから選択された助触媒を担持させたことを特徴とする光による水分解触媒。

## 【請求項 2】

亜鉛、マグネシウム、ベリリウムから選択された金属原子を添加した p 型窒化ガリウムが、p 型窒化ガリウムインジウムであることを特徴とする請求項 1 に記載の光による水分解触媒。

10

## 【請求項 3】

亜鉛、マグネシウム、ベリリウムから選択された金属原子の添加量が 0.0001 ~ 7 モル%であることを特徴とする請求項 1 又は 2 に記載の光による水分解触媒。

## 【請求項 4】

助触媒が酸化ルテニウムであることを特徴とする請求項 1 ~ 3 のいずれかに記載の光による水分解触媒。

## 【請求項 5】

助触媒の担持量が 0.1 ~ 10 重量%であることを特徴とする請求項 1 ~ 4 のいずれかに記載の水分解触媒。

## 【請求項 6】

亜鉛、マグネシウム、ベリリウムから選択された金属原子を添加した p 型窒化ガリウムの平均粒径が 10 nm ~ 10 μm であることを特徴とする請求項 1 ~ 5 のいずれかに記載の水分解触媒。

20

## 【請求項 7】

ガリウムに対する亜鉛、マグネシウム、ベリリウムから選択された金属の配合割合が 0.01 ~ 200 モル%となるように、硫化ガリウム又は酸化ガリウムに、亜鉛、マグネシウム、ベリリウムから選択された金属原子を含む化合物を混合し、アンモニア気流下に焼成して得られた p 型窒化ガリウムを、助触媒前駆体を含有する水又は有機溶媒溶液に浸漬後空气中で焼成することを特徴とする請求項 1 ~ 6 のいずれかに記載の光による水分解触媒の製造方法。

30

## 【請求項 8】

アンモニアの流量が 50 ~ 1000 mL / 分で、アンモニア気流下での焼成温度が 800 ~ 1100、焼成時間が 1 ~ 30 時間であることを特徴とする請求項 7 に記載の水分解触媒の製造方法。

## 【請求項 9】

アンモニア気流下に焼成して得られた p 型窒化ガリウムに対して、1 ~ 50 モル%の硫化インジウムを添加した混合物を、アンモニア気流下で温度 500 ~ 900 で 0.5 ~ 24 時間焼成して得られた p 型窒化ガリウムインジウムを、助触媒前駆体を含有する水又は有機溶媒溶液に浸漬後空气中で焼成することを特徴とする請求項 7 又は 8 に記載の水分解触媒の製造方法。

40

## 【請求項 10】

助触媒前駆体となるトリルテニウムドデカカルボニルをテトラヒドロフランに溶解した溶液に p 型窒化ガリウムを浸漬後、室温 ~ 100 で 1 ~ 5 時間還流し、さらに空气中で 200 ~ 500 で 1 ~ 10 時間焼成することを特徴とする請求項 7 ~ 9 のいずれかに記載の水分解触媒の製造方法。

## 【請求項 11】

硝酸亜鉛、硝酸マグネシウム、硝酸ベリリウムから選択された化合物と硝酸ガリウムを水に溶解し、アンモニア水を添加して得られた生成物を空气中で 600 ~ 800 で焼成して前駆体を形成し、得られた前駆体をアンモニア気流下に焼成して得られた p 型窒化ガリウムを、助触媒前駆体を含有する水又は有機溶媒溶液に浸漬後空气中で焼成することを特

50

徴とする請求項 1 ~ 6 のいずれかに記載の光による水分解触媒の製造方法。

【請求項 1 2】

アンモニアの流量が 50 ~ 1000 mL / 分で、アンモニア気流下での焼成温度が 800 ~ 1100、焼成時間が 1 ~ 30 時間であることを特徴とする請求項 1 1 に記載の水分解触媒の製造方法。

【請求項 1 3】

アンモニア気流下に焼成して得られた p 型窒化ガリウムに対して、1 ~ 50 モル%の硫化インジウムを添加した混合物を、アンモニア気流下で温度 500 ~ 900 で 0.5 ~ 24 時間焼成して得られた p 型窒化ガリウムインジウムを、助触媒前駆体を含有する水又は有機溶媒溶液に浸漬後空気中で焼成することを特徴とする請求項 1 1 又は 1 2 に記載の水分解触媒の製造方法。

10

【請求項 1 4】

助触媒前駆体となるトリルテニウムドデカカルボニルをテトラヒドロフランに溶解した溶液に p 型窒化ガリウムを浸漬後、室温 ~ 100 で 1 ~ 5 時間還流し、さらに空気中で 200 ~ 500 で 1 ~ 10 時間焼成することを特徴とする請求項 1 1 ~ 1 3 のいずれかに記載の水分解触媒の製造方法。

20

30

【発明の詳細な説明】

【技術分野】

【0001】

本発明は、p 型窒化ガリウム類を使用した光エネルギーを利用する水分解用の触媒に関する。

40

【背景技術】

【0002】

光エネルギーを利用して触媒反応を行う技術としては、固体触媒に光を照射して伝導帯に生成した電子で反応物を還元する技術、価電子帯で生成した正孔で反応物を酸化して生成物を得る技術等が知られている。

また、この技術を応用して、水を水素と酸素に完全に分解する光による水分解用触媒は、エネルギー変換の観点から注目を集めている。(例えば、非特許文献 1 ~ 3、特許文献 1, 2 参照)

50

## 【0003】

【非特許文献1】Catal. Lett., 58(1999), 153-155

【非特許文献2】J. AM. CHEM. SOC. (2005), 127, 4150-4151

【非特許文献3】J. AM. CHEM. SOC. (2005), 127, 8286-8287

【特許文献1】特開2005-131531号公報

【特許文献2】特開2003-24764号公報

## 【0004】

上記の非特許文献1には、水を水素と酸素に分解する触媒が開示されており、特にタンタルを含むアルカリやアルカリ度類金属のオキサイドが水の完全分解に対して高い活性を示すことが記載されている。また、特許文献1及び非特許文献2には、 $d^{10}$ 電子状態を持つゲルマニウム元素を含むナイトライド及びオキシナイトライドの水分解触媒作用について記載されている。

10

## 【0005】

さらに、非特許文献3には、可視光活性の水分解触媒の設計において、窒化ガリウムと酸化亜鉛の固溶体を使用することが記載されている。同文献には、この窒化ガリウムと酸化亜鉛の固溶体は水完全分解用触媒として機能するが、窒化ガリウム単独では水分解活性がみられないことが開示されている。

## 【0006】

特許文献2には、窒化物半導体への光照射によるガス発生方法が記載され、ガスの発生源が窒化物表面或いは接合された金属表面であることが開示されている。また、窒化ガリウムが水から水素と酸素を生成する触媒として機能することが記載されているが、化学量論的に水素と酸素を発生させるものではなく、多量の窒素が発生している。この現象は、窒化ガリウムが分解することに起因するものであり、したがってこの特許文献に記載の技術では、長期間安定に水から水素を得ることは困難である。

20

## 【発明の開示】

## 【発明が解決しようとする課題】

## 【0007】

したがって、本発明はこれらの従来技術における問題点を解消して、長期間安定して、光照射により水を水素と酸素に高効率で分解することのできる水完全分解用触媒とその製造方法を提供することを目的とする。

30

## 【課題を解決するための手段】

## 【0008】

本発明者等は鋭意検討した結果、異種金属原子を添加したp型窒化ガリウムに、酸化ルテニウム等の助触媒を担持させることによって、上記課題が解決されることを発見し、本発明を完成したものである。

## 【0009】

すなわち、本発明は次の1～14の構成を採用するものである。

1. 亜鉛、マグネシウム、ベリリウムから選択された金属原子を添加したp型窒化ガリウムに、酸化ルテニウム、酸化ニッケル、酸化コバルト、酸化鉄、酸化クロム、酸化ロジウム、酸化イリジウムから選択された助触媒を担持させたことを特徴とする光による水分解触媒。

40

2. 亜鉛、マグネシウム、ベリリウムから選択された金属原子を添加したp型窒化ガリウムが、p型窒化ガリウムインジウムであることを特徴とする1に記載の光による水分解触媒。

3. 亜鉛、マグネシウム、ベリリウムから選択された金属原子の添加量が0.0001～7モル%であることを特徴とする1又は2に記載の光による水分解触媒。

4. 助触媒が酸化ルテニウムであることを特徴とする1～3のいずれかに記載の光による水分解触媒。

5. 助触媒の担持量が0.1～10重量%であることを特徴とする1～4のいずれかに記載の水分解触媒。

50

6. 亜鉛、マグネシウム、ベリリウムから選択された金属原子を添加した p 型窒化ガリウムの平均粒径が 10 nm ~ 10 μm であることを特徴とする 1 ~ 5 のいずれかに記載の水分解触媒。

7. ガリウムに対する亜鉛、マグネシウム、ベリリウムから選択された金属の配合割合が 0.01 ~ 200 モル% となるように、硫化ガリウム又は酸化ガリウムに、亜鉛、マグネシウム、ベリリウムから選択された金属原子を含む化合物を混合し、アンモニア気流下に焼成して得られた p 型窒化ガリウムを、助触媒前駆体を含有する水又は有機溶媒溶液に浸漬後空気中で焼成することを特徴とする 1 ~ 6 のいずれかに記載の光による水分解触媒の製造方法。

8. アンモニアの流量が 50 ~ 1000 mL / 分で、アンモニア気流下での焼成温度が 800 ~ 1100、焼成時間が 1 ~ 30 時間であることを特徴とする 7 に記載の水分解触媒の製造方法。

9. アンモニア気流下に焼成して得られた p 型窒化ガリウムに対して、1 ~ 50 モル% の硫化インジウムを添加した混合物を、アンモニア気流下で温度 500 ~ 900 で 0.5 ~ 24 時間焼成して得られた p 型窒化ガリウムインジウムを、助触媒前駆体を含有する水又は有機溶媒溶液に浸漬後空気中で焼成することを特徴とする 7 又は 8 に記載の水分解触媒の製造方法。

10. 助触媒前駆体となるトリルテニウムドデカカルボニルをテトラヒドロフランに溶解した溶液に p 型窒化ガリウムを浸漬後、室温 ~ 100 で 1 ~ 5 時間還流し、さらに空気中で 200 ~ 500 で 1 ~ 10 時間焼成することを特徴とする 7 ~ 9 のいずれかに記載の水分解触媒の製造方法。

11. 硝酸亜鉛、硝酸マグネシウム、硝酸ベリリウムから選択された化合物と硝酸ガリウムを水に溶解し、アンモニア水を添加して得られた生成物を空気中で 600 ~ 800 で焼成して前駆体を形成し、得られた前駆体をアンモニア気流下に焼成して得られた p 型窒化ガリウムを、助触媒前駆体を含有する水又は有機溶媒溶液に浸漬後空気中で焼成することを特徴とする 1 ~ 6 のいずれかに記載の光による水分解触媒の製造方法。

12. アンモニアの流量が 50 ~ 1000 mL / 分で、アンモニア気流下での焼成温度が 800 ~ 1100、焼成時間が 1 ~ 30 時間であることを特徴とする 11 に記載の水分解触媒の製造方法。

13. アンモニア気流下に焼成して得られた p 型窒化ガリウムに対して、1 ~ 50 モル% の硫化インジウムを添加した混合物を、アンモニア気流下で温度 500 ~ 900 で 0.5 ~ 24 時間焼成して得られた p 型窒化ガリウムインジウムを、助触媒前駆体を含有する水又は有機溶媒溶液に浸漬後空気中で焼成することを特徴とする 11 又は 12 に記載の水分解触媒の製造方法。

14. 助触媒前駆体となるトリルテニウムドデカカルボニルをテトラヒドロフランに溶解した溶液に p 型窒化ガリウムを浸漬後、室温 ~ 100 で 1 ~ 5 時間還流し、さらに空気中で 200 ~ 500 で 1 ~ 10 時間焼成することを特徴とする 11 ~ 13 のいずれかに記載の水分解触媒の製造方法。

#### 【発明の効果】

##### 【0010】

本発明では、上記の構成を有する助触媒を担持した水分解用触媒を使用することによって、長期間安定して、光照射により水を水素と酸素に高効率で分解することが可能となった。本発明は、化石燃料等を全く使用せずに、クリーンなエネルギー源を製造する道を拓くとともに、油、排ガス等に含まれる環境汚染物質の光分解反応や、光合成反応にも適用可能な触媒を提供するもので、極めて実用的価値が高いものである。

#### 【発明を実施するための最良の形態】

##### 【0011】

本発明では、亜鉛、マグネシウム、ベリリウムから選択された金属原子を添加した p 型窒化ガリウムに、酸化ルテニウム、酸化ニッケル、酸化コバルト、酸化鉄、酸化クロム、酸化ロジウム、酸化イリジウムから選択された助触媒を担持させることによって、光によ

10

20

30

40

50

る水分解触媒を構成する。

亜鉛、マグネシウム、ベリリウムから選択された金属原子を添加した p 型窒化ガリウムは、発光ダイオードやレーザーダイオードとして半導体分野では一般的に用いられているが、光による水完全分解用の触媒として該 p 型窒化ガリウムを使用することは、これまで知られていない。

【0012】

本発明では、上記の異種原子を含む p 型窒化ガリウムに、酸化ルテニウム、酸化ニッケル、酸化コバルト、酸化鉄、酸化クロム、酸化ロジウム、酸化イリジウムから選択された助触媒を担持させることによって、光エネルギーを利用して水を水素と酸素に分解する触媒としての機能が飛躍的に向上し、長期間安定に、ほぼ化学量論的に水を水素と酸素に分解することが可能となった。

10

【0013】

本発明において、上記の異種原子を含む p 型窒化ガリウムとは、亜鉛、マグネシウム、ベリリウムから選択された金属原子を、定法により、その添加量が 0.0001 ~ 7 モル % 程度となるように添加した、化学式： $In_x Ga_{1-x} N$  (ただし、 $0 < x < 1$ ) で表される p 型窒化ガリウム及び p 型窒化ガリウムインジウムを表すものとする。このような p 型窒化ガリウムは、例えば、平均粒径が 10 nm ~ 10 μm 程度の粉末状のものとして使用することができる。

【0014】

本発明では、この異種原子を含む p 型窒化ガリウムに、好ましくは助触媒の担持量が 0.1 ~ 10 重量 % 程度となるように、酸化ルテニウム、酸化ニッケル、酸化コバルト、酸化鉄、酸化クロム、酸化ロジウム、酸化イリジウムから選択された助触媒を担持させることによって、光による水分解触媒を構成する。特に好ましい助触媒としては、酸化ルテニウムが挙げられる。

20

【0015】

次に、本発明の光による水分解触媒を製造する方法の 1 例について説明するが、以下の具体例は本発明を限定するものではない。

(1) 硫化ガリウムあるいは酸化ガリウムに対して、硫化亜鉛、硫化マグネシウム、あるいは酸化ベリリウムを、ガリウムに対する亜鉛、マグネシウムあるいはベリリウムのモル比が 0.01 ~ 200 mol % の範囲となるように混合した試料を前駆体とする。

30

あるいは、硝酸亜鉛、硝酸マグネシウム、硝酸ベリリウムから選択された化合物と硝酸ガリウムを水に溶解した水溶液に、アンモニア水を滴下して得られた生成物を空気中で 600 ~ 800 の温度で焼成した試料を前駆体とすることもできる。

【0016】

(2) 次に、回転機構を持つ、例えば長さ 50 cm、内径 2 ~ 3 cm の石英炉心管で構成される窒化装置の中央に前駆体試料を導入し、前駆体の両端を石英ウールで固定し、高純度窒素ポンペ (純度 99.99 % 以上) から前記石英炉心に窒素ガスを十分に流通させる。回転機構を備えたロータリーキルン型炉を用いることで、均質な窒化物を作製できる。次に、アンモニアポンペ (純度 99.8 % 以上) から前記石英炉心にアンモニアガスを 50 ~ 1000 mL / 分で流通させる。この時、アンモニアの流量は、マスフローコントローラーにより制御する。石英炉心管を毎分 0.5 ~ 1 回転の速度で回転させ、試料付近を横型管状炉により 700 ~ 1100 の温度に加熱する。得られた窒化ガリウムの特性は、X 線回折パターン、紫外可視拡散反射スペクトル、および発光分光スペクトルにより測定する。

40

【0017】

また、このようにして得られた p 型窒化ガリウムに対して、1 ~ 50 モル % の硫化インジウムを添加した混合物を、アンモニア気流下で温度 500 ~ 900 で 0.5 ~ 24 時間焼成することにより、p 型窒化ガリウムインジウムを製造することができる。

【0018】

(3) 得られた p 型窒化ガリウム或いは p 型窒化ガリウムインジウムを、例えば、助触媒

50

前駆体となるトリルテニウムドデカカルボニルをテトラヒドロフランに溶解した溶液に浸漬後、室温～100 で1～5時間還流し、さらに空气中で200～500 で1～10時間焼成することにより、目的とする光による水分解触媒を得る。

他の助触媒前駆体としては、硝酸ニッケル、塩化コバルト、塩化鉄、硝酸クロム、塩化ロジウム、塩化イリジウム等を使用することができ、これらの前駆体を1～10重量%程度となるように水又は有機溶媒に溶解した溶液にp型窒化ガリウム類を浸漬してもよい。

【0019】

以下、実施例により本発明をさらに説明するが、本発明の技術的範囲はこれら実施例によって何ら限定されるものではない。

【実施例】

【0020】

(参考例1)

粉末状の硫化ガリウムを、回転機構を持つ、長さ50cm、内径2～3cmの石英炉心管で構成される窒化装置の中央に導入し、その両端を石英ウールで固定した後に、高純度窒素ボンベ(純度99.99%以上)から前記石英炉心に窒素ガスを十分に流通させる。次に、アンモニアボンベ(純度99.8%以上)から前記石英炉心にアンモニアガスを導入し、500mL/分のアンモニア気流中、1000 で15時間焼成して窒化する。これにより、無添加の窒化ガリウムが得られる。図6、7、8に、それぞれ異種金属原子無添加の窒化ガリウムのX線回折パターン、紫外可視拡散反射スペクトル、発光分光スペクトルを示す。結晶化度が高く、373nmに発光中心を持つ高品質な窒化ガリウムが生成していることが判る。

【0021】

この窒化ガリウムを、酸化ルテニウムの濃度が3.5重量%となるようにトリルテニウムドデカカルボニルをテトラヒドロフランに溶かした溶液に浸し、60 の温度で4時間還流した後に、空气中、350 で1.5時間焼成する。このようにして作製した酸化ルテニウム担持窒化ガリウム0.8gを蒸留水700mL中に懸濁させ、450W高圧水銀ランプを光源として円筒形パイレックス(登録商標)製ジャケットを通して光を照射した。

図5に示すように、水素1 $\mu\text{mol}$ /時間、酸素0 $\mu\text{mol}$ /時間、窒素0 $\mu\text{mol}$ /時間の生成活性であり、この異種金属原子無添加の窒化ガリウムには、水の完全分解反応に対する触媒活性は見られない。

【0022】

(実施例1)

粉末状の硫化ガリウムと硫化亜鉛を、ガリウムに対して亜鉛元素を200%のモル比で混合し、参考例1と同様にして500mL/分のアンモニア気流中、1000 で8時間焼成して窒化する。焼成時にほとんどの亜鉛成分が揮発し、亜鉛が数～数十ppmの濃度で添加された窒化ガリウムが得られる。図6、7、8に亜鉛添加のp型窒化ガリウムのXRDパターン、紫外可視拡散反射スペクトル、発光分光スペクトルを示す。亜鉛添加窒化ガリウムは無添加の窒化ガリウムと比較して、結晶化度はほぼ等しいが、吸収波長がわずかに長波長に移動し、発光中心が大きく長波長の440nmに移動する。このようにp型特有の発光分光スペクトルを持つ窒化ガリウムが生成した。

このp型窒化ガリウムに、上記参考例1と同様の方法で酸化ルテニウムを担持させ、参考例1と同様の方法で光を照射した。図1に示すように、水素208 $\mu\text{mol}$ /時間、酸素88 $\mu\text{mol}$ /時間、窒素4 $\mu\text{mol}$ /時間の生成活性が見られ、水分解反応に対して高い光触媒活性を持つことが判明した。

【0023】

(比較例1)

比較のために、上記実施例1で得られた亜鉛添加p型窒化ガリウムに、助触媒となる酸化ルテニウムを担持させずに、参考例1と同様の方法で光を照射したところ、水素2 $\mu\text{mol}$ /時間、酸素0 $\mu\text{mol}$ /時間、窒素0 $\mu\text{mol}$ /時間の生成活性であり、水分解反

10

20

30

40

50

応に対する活性は殆んど認められなかった。

【0024】

(実施例2)

粉末状の硫化ガリウムと硫化マグネシウムを、ガリウムに対するマグネシウム元素のモル比が3%となるように混合し、参考例1と同様にして500mL/分のアンモニア気流中、1000 で15時間焼成して窒化する。得られた前駆体を50~1000mL/分のアンモニア気流中下、1000、15時間で焼成しマグネシウム添加p型窒化ガリウムを得た。図6、7、8にマグネシウム添加の窒化ガリウムのXRDパターン、紫外可視拡散スペクトル、発光分光スペクトルを示す。実施例1の亜鉛添加の窒化ガリウムと同様なp型窒化ガリウムが得られた。

10

このp型窒化ガリウムに、上記参考例1と同様の方法で酸化ルテニウムを担持させ、参考例1と同様の方法で光を照射した。図2に示すように、水素668 $\mu\text{mol}$ /時間、酸素286 $\mu\text{mol}$ /時間、窒素0 $\mu\text{mol}$ /時間の生成活性が見られ、水完全分解反応に対して高い光触媒活性を持つことが判明した。

【0025】

(比較例2)

比較のために、上記実施例2で得られたマグネシウム添加p型窒化ガリウムに、助触媒となる酸化ルテニウムを担持させずに、参考例1と同様の方法で光を照射したところ、水素5 $\mu\text{mol}$ /時間、酸素0 $\mu\text{mol}$ /時間、窒素0 $\mu\text{mol}$ /時間の生成活性であり、水分解反応に対する活性は殆んど認められなかった。

20

【0026】

(実施例3)

実施例2と同じモル比で、硝酸ガリウムと硝酸マグネシウムを水に溶解させ、アンモニア水を滴下して得られた生成物を、空气中で600~800の温度で1~60分間焼成して前駆体を製造した。得られた前駆体を、参考例1と同様にして50~1000mL/分のアンモニア気流中、1000で15時間焼成することにより、実施例2のマグネシウム添加窒化ガリウムと同様なp型窒化ガリウムが得られた。

このp型窒化ガリウムに、上記参考例1と同様の方法で酸化ルテニウムを担持させ、参考例1と同様の方法で光を照射した。図3に示すように、水素341 $\mu\text{mol}$ /時間、酸素173 $\mu\text{mol}$ /時間、窒素0 $\mu\text{mol}$ /時間の生成活性が見られ、水完全分解反応に対して高い光触媒活性を持つことが判明した。

30

【0027】

(比較例3)

比較のために、上記実施例3で得られたマグネシウム添加p型窒化ガリウムに、助触媒となる酸化ルテニウムを担持させずに、参考例1と同様の方法で光を照射したところ、水素4 $\mu\text{mol}$ /時間、酸素0 $\mu\text{mol}$ /時間、窒素0 $\mu\text{mol}$ /時間の生成活性であり、水分解反応に対する活性は殆んど認められなかった。

【0028】

(実施例4)

粉末状の硫化ガリウムと酸化ベリリウムを、ガリウムに対するベリリウム元素のモル比が3%となるように混合し、参考例1と同様にして500mL/分のアンモニア気流中、1000で15時間焼成して窒化する。図6、7、8にベリリウム添加の窒化ガリウムのXRDパターン、紫外可視拡散反射スペクトル、発光分光スペクトルを示す。実施例1の亜鉛添加の窒化ガリウムと同様なp型窒化ガリウムが得られた。

40

このp型窒化ガリウムに、上記参考例1と同様の方法で酸化ルテニウムを担持させ、参考例1と同様の方法で光を照射した。図4に示すように、水素278 $\mu\text{mol}$ /時間、酸素125 $\mu\text{mol}$ /時間、窒素0 $\mu\text{mol}$ /時間の生成活性が見られ、水完全分解反応に対して高い光活性を持つことが示唆される。

【0029】

(比較例4)

50



比較のために、上記実施例 4 で得られたベリリウム添加 p 型窒化ガリウムに、助触媒となる酸化ルテニウムを担持させずに、参考例 1 と同様の方法で光を照射したところ、水素  $2 \mu\text{mol}/\text{時間}$ 、酸素  $0 \mu\text{mol}/\text{時間}$ 、窒素  $0 \mu\text{mol}/\text{時間}$  の生成活性であり、水分解反応に対する活性は殆んど認められなかった。

【0030】

(実施例 5)

実施例 1 で得られた亜鉛添加 p 型窒化ガリウムに、ガリウムに対して硫化インジウムを 30% のモル比で混合し、参考例 1 と同様にして  $500 \text{ mL}/\text{分}$  のアンモニア気流中、630 で 10 時間焼成して窒化する。得られた p 型窒化ガリウムインジウムに、上記参考例 1 と同様の方法で酸化ルテニウムを担持させた。

10

この酸化ルテニウム担持亜鉛添加窒化ガリウムインジウム  $0.8 \text{ g}$  を蒸留水  $1000 \text{ mL}$  中に懸濁させ、 $200 \text{ W}$  水銀キセノンランプを光源として、円筒型パイレックス (登録商標) ジャケットを通して光を照射した。また、 $420 \text{ nm}$  までの光を遮断できるカットフィルターを光源と懸濁液の間に導入して、光を照射した。その結果を図 9 に示す。

【0031】

図 9 にみられるように、酸化ルテニウム担持窒化ガリウムインジウムに、カットフィルターを用いずに光を照射した場合には、水素  $29 \mu\text{mol}/\text{時間}$ 、酸素  $9 \mu\text{mol}/\text{時間}$ 、窒素  $0 \mu\text{mol}/\text{時間}$  の生成活性がみられた。一方、カットフィルターを導入して  $420 \text{ nm}$  までの光を遮断した場合には、水素  $7 \mu\text{mol}/\text{時間}$ 、酸素  $3 \mu\text{mol}/\text{時間}$ 、窒素  $0 \mu\text{mol}/\text{時間}$  の生成活性がみられた。

20

比較のために、実施例 1 で得られたインジウムを添加していない酸化ルテニウム担持亜鉛添加窒化ガリウムを使用して、上記と同様にして光を照射したところ、カットフィルターを用いずに光を照射した場合には、水素  $82 \mu\text{mol}/\text{時間}$ 、酸素  $30 \mu\text{mol}/\text{時間}$ 、窒素  $0 \mu\text{mol}/\text{時間}$  の生成活性がみられた。一方、カットフィルターを導入して  $420 \text{ nm}$  までの光を遮断した場合には、水素  $2 \mu\text{mol}/\text{時間}$ 、酸素  $1 \mu\text{mol}/\text{時間}$ 、窒素  $0 \mu\text{mol}/\text{時間}$  の生成活性がみられた。(図 9 参照)

酸化ルテニウム担持亜鉛添加窒化ガリウムに比べて、酸化ルテニウム担持亜鉛添加窒化ガリウムインジウムは、 $420 \text{ nm}$  以上の波長の光照射によってより高い触媒活性が得られていることから、インジウムを添加することによって、より長波長の光を吸収することが判明した。

30

【0032】

(比較例 5)

比較のために、上記実施例 5 で得られた亜鉛添加 p 型窒化ガリウムインジウムに、助触媒となる酸化ルテニウムを担持させずに、参考例 1 と同様の方法で光を照射したところ、水素  $0 \mu\text{mol}/\text{時間}$ 、酸素  $0 \mu\text{mol}/\text{時間}$ 、窒素  $0 \mu\text{mol}/\text{時間}$  の生成活性であり、水分解反応に対する活性は認められなかった。

【産業上の利用可能性】

【0033】

本発明の光による水分解触媒は、化石燃料等を全く使用せずに、クリーンなエネルギーを製造する道を拓くものである。また、本発明で得られる触媒は、水の分解のみならず、エタノールや油等の有機物質の分解、或いは排ガス等に含まれる環境汚染物質の光分解反応や、各種の光合成反応等の幅広い分野にも適用可能なものである。

40

【図面の簡単な説明】

【0034】

【図 1】実施例 1 で得られた酸化ルテニウム担持亜鉛添加窒化ガリウムの水分解活性を示す図である。

【図 2】実施例 2 で得られた酸化ルテニウム担持マグネシウム添加窒化ガリウムの水分解活性を示す図である。

【図 3】実施例 3 で得られた酸化ルテニウム担持マグネシウム添加窒化ガリウムの水分解活性を示す図である。

50

【図4】実施例4で得られた酸化ルテニウム担持ベリリウム添加窒化ガリウムの水分解活性を示す図である。

【図5】本発明の各例で得られた窒化ガリウムの水分解活性を示す図である。

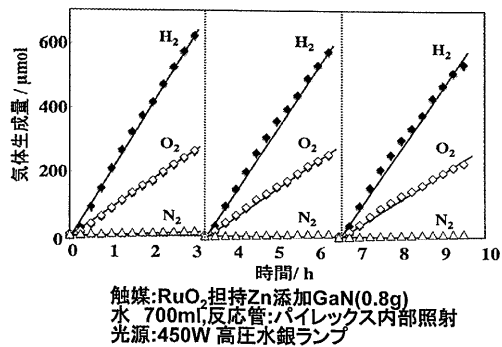
【図6】本発明の各例で得られた窒化ガリウムのX線回折パターンを示す図である。

【図7】本発明の各例で得られた窒化ガリウムの紫外可視拡散反射スペクトルを示す図である。

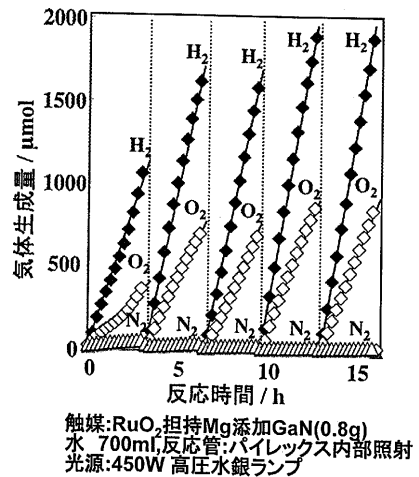
【図8】本発明の各例で得られた窒化ガリウムの発光分光スペクトルを示す図である。

【図9】実施例5で得られた酸化ルテニウム担持亜鉛添加窒化ガリウムインジウムの水分解活性を示す図である。

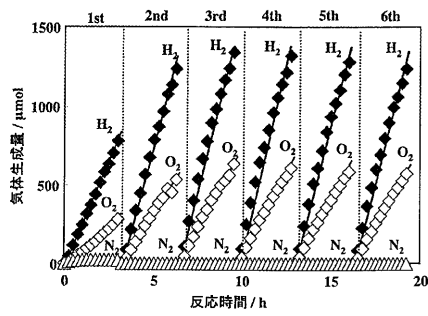
【図1】



【図2】

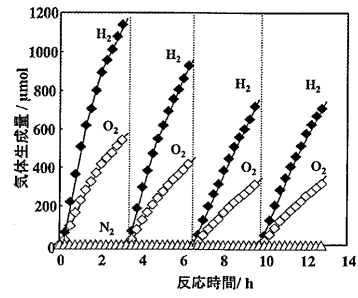


【 図 3 】



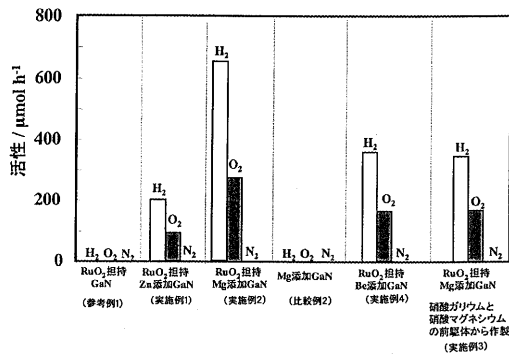
触媒:RuO<sub>2</sub>担持Mg添加GaN(0.8g)  
 水 700ml,反応管:パイレックス内部照射  
 光源:450W 高圧水銀ランプ,硝酸ガリウムと  
 硝酸マグネシウムの前駆体から作製

【 図 4 】



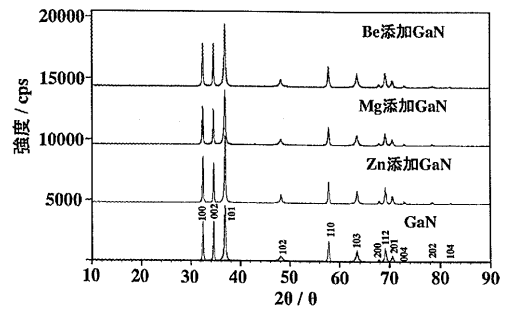
触媒:RuO<sub>2</sub>担持Be添加GaN(0.8g)  
 水 700ml,反応管:パイレックス内部照射  
 光源:450W 高圧水銀ランプ

【 図 5 】

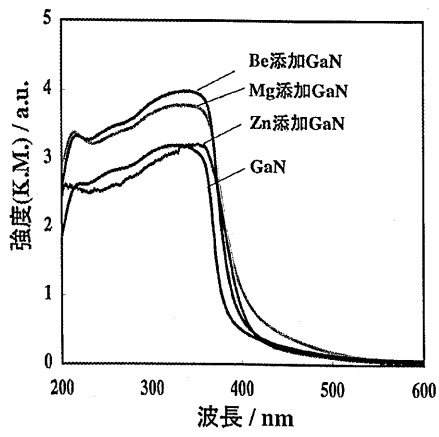


触媒ガリウムと硝酸マグネシウムの前駆体から作製 (実施例3)

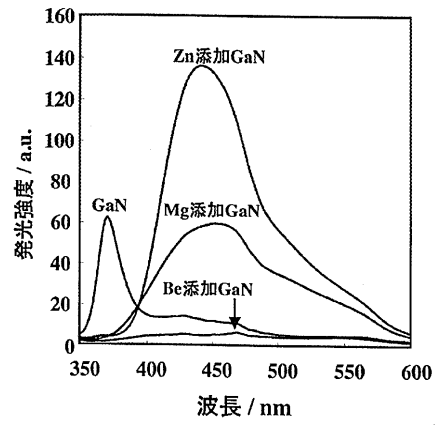
【 図 6 】



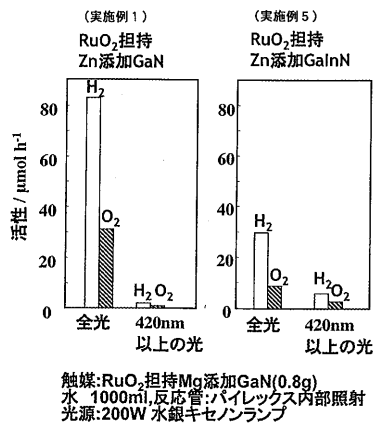
【 図 7 】



【 図 8 】



【 図 9 】



---

フロントページの続き

(72)発明者 新井 直樹

新潟県長岡市上富岡町1603-1 国立大学法人長岡技術科学大学内

(72)発明者 堂免 一成

東京都文京区本郷7-3-1 国立大学法人東京大学内

Fターム(参考) 4G042 BA02 BA08 BB04 BC06

4G169 AA03 AA05 AA08 BA48A BB04A BB04B BB11A BB11B BB12C BC10A  
BC10B BC11A BC11B BC17A BC17B BC35A BC35B BC58A BC66A BC67A  
BC68A BC70A BC70B BC71A BC74A BD06A BD06B BE10C BE17C CC33  
EA01X EA01Y EB18X EB18Y FA01 FB09 FB14 FB30 FB78 FC07  
FC08 HA04 HA05 HB10 HC29 HD04 HE09 HF10