

(19) 日本国特許庁(JP)

(12) 公開特許公報(A)

(11) 特許出願公開番号

特開2007-110571

(P2007-110571A)

(43) 公開日 平成19年4月26日(2007.4.26)

(51) Int. Cl.	F I	テーマコード (参考)
HO4N 1/387 (2006.01)	HO4N 1/387	5B057
HO4N 5/93 (2006.01)	HO4N 5/93 H	5C053
G06T 1/00 (2006.01)	G06T 1/00 500B	5C076

審査請求 未請求 請求項の数 22 O L (全 21 頁)

(21) 出願番号	特願2005-301072 (P2005-301072)	(71) 出願人	504132881 国立大学法人東京農工大学 東京都府中市晴見町3-8-1
(22) 出願日	平成17年10月14日(2005.10.14)	(74) 代理人	100094488 弁理士 平石 利子
		(74) 代理人	100095485 弁理士 久保田 千賀志
		(72) 発明者	北澤 仁志 東京都府中市晴見町3-8-1 国立大学 法人 東京農工大学内
		(72) 発明者	田中 聡久 東京都府中市晴見町3-8-1 国立大学 法人 東京農工大学内

最終頁に続く

(54) 【発明の名称】 映像変更装置、変更映像フレームのデータ構造、映像復元装置、映像変更方法、映像復元方法、映像変更プログラムおよび映像復元プログラム

(57) 【要約】

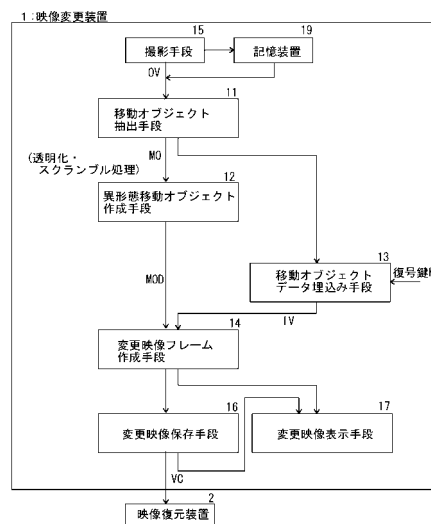
【課題】

閲覧無権限者には移動オブジェクトの本来の把握が不可能となる映像を表示する一方、閲覧権限者には個人認証を行うことで原映像の閲覧を可能とする。

【解決手段】

映像変更装置1は、前記原映像中の前記移動オブジェクトを検出する移動オブジェクト抽出手段11と、異形態移動オブジェクト作成手段12と、移動オブジェクトデータ埋込み手段13と、変更映像作成手段14とを備える。異形態移動オブジェクト作成手段12は、移動オブジェクト抽出手段により検出した前記移動オブジェクトから、輪郭が前記移動オブジェクトの輪郭と同じまたは概略同じであり、前記輪郭内の全部が透明である異形態移動オブジェクト、輪郭内の模様と異なる前記異形態移動オブジェクトを作成する。

【選択図】 図1



【特許請求の範囲】

【請求項 1】

原映像中の移動オブジェクトを、異形態移動オブジェクトに置き換えて変更映像を作成する映像変更装置であって、

前記原映像中の前記移動オブジェクトを検出する移動オブジェクト抽出手段と、

前記移動オブジェクト抽出手段により検出した前記移動オブジェクトから、

(A) 輪郭が前記移動オブジェクトの輪郭と同じまたは概略同じであり、

(a) 前記輪郭内の全部が透明である前記異形態移動オブジェクト、または、

(b) 前記輪郭内の模様の全部が前記移動オブジェクトの模様と異なる前記異形態移動オブジェクト、あるいは、

10

(B) 輪郭が前記移動オブジェクトの輪郭と異なり、

(a) 前記輪郭内の全部が透明である前記異形態移動オブジェクト、または、

(b) 前記輪郭内の模様の全部が前記移動オブジェクトの模様と異なる前記異形態移動オブジェクト、

の何れかを作成する、

異形態移動オブジェクト作成手段と、

前記移動オブジェクトのうち前記異形態移動オブジェクトに現れない部分の画像データを、前記原映像の前記異形態移動オブジェクトを除く領域を生成する移動オブジェクトデータ埋込み手段と、

前記異形態移動オブジェクトを、前記不可視情報が埋め込み映像に重ね合わせて、変更映像を作成する変更映像作成手段と、

20

を備えたことを特徴とする映像変更装置。

【請求項 2】

移動オブジェクトデータ埋込み手段は、前記不可視情報に復号鍵を設定することを特徴とする請求項 1 に記載の映像変更装置。

【請求項 3】

前記原映像を取得する撮影手段を備えたことを特徴とする請求項 1 または 2 に記載の映像変更装置。

【請求項 4】

前記変更映像を保存する変更映像保存手段を備えたことを特徴とする請求項 1 から 3 の何れかに記載の映像変更装置。

30

【請求項 5】

前記変更映像を表示する変更映像表示手段を備えたことを特徴とする請求項 1 から 4 の何れかに記載の映像変更装置。

【請求項 6】

前記移動オブジェクトが前記異形態移動オブジェクトに置き換えられた変更映像のデータ構造であって、

前記異形態移動オブジェクトは、

(A) 輪郭が前記移動オブジェクトの輪郭と同じまたは概略同じであり、

(a) 前記輪郭内の全部が透明（完全透明または歪透明）であり、または、

40

(b) 前記輪郭内の模様の全部が前記移動オブジェクトの模様と異なり、あるいは、

(B) 輪郭が前記移動オブジェクトの輪郭と異なり、

(a) 前記輪郭内の全部が透明であり、または、

(b) 前記輪郭内の模様の全部が前記移動オブジェクトの模様と異なり、

前記移動オブジェクトのうち前記異形態移動オブジェクトに現れない部分の画像データが、前記変更映像の前記異形態移動オブジェクトを除く領域または含む領域に不可視情報として埋め込まれていることを特徴とする変更映像データ構造。

【請求項 7】

前記不可視情報には復号鍵が設定されていることを特徴とする請求項 6 に記載の変更映像データ構造。

50

【請求項 8】

請求項 6 または 7 に記載のデータ構造を持つ変更映像から復元映像を作成する映像復元装置であって、

前記変更映像の、前記異形態移動オブジェクトを除く領域または含む領域から、前記不可視情報を抽出し、復元移動オブジェクトを生成する復元移動オブジェクト生成手段と、

前記変更映像に前記復元移動オブジェクト生成手段により生成した前記復元移動オブジェクトを上書きして復元映像を生成する復元映像生成手段と、

を備えたことを特徴とする映像復元装置。

【請求項 9】

前記不可視情報に設定されている復号鍵と、入力された復号鍵とを照合する復号鍵照合手段を備えたことを特徴とする請求項 8 に記載の映像復元装置。 10

【請求項 10】

前記復元映像を保存する復元映像保存手段を備えたことを特徴とする請求項 8 または 9 に記載の映像復元装置。

【請求項 11】

前記復元映像を表示する復元映像表示手段を備えたことを特徴とする請求項 8 から 10 の何れかに記載の映像復元装置。

【請求項 12】

原映像上の移動オブジェクトを、異形態移動オブジェクトに置き換えて変更映像を作成する映像変更方法であって、 20

前記原映像上の前記移動オブジェクトを検出する移動オブジェクト検出ステップと、

前記移動オブジェクト検出ステップにおいて検出した前記移動オブジェクトから、

(A) 輪郭が前記移動オブジェクトの輪郭と同じまたは概略同じであり、

(a) 前記輪郭内の全部が透明である異形態移動オブジェクト、または、

(b) 前記輪郭内の模様の一部が前記移動オブジェクトの模様と異なる異形態移動オブジェクト、あるいは、

(B) 輪郭が前記移動オブジェクトの輪郭と異なり、

(a) 前記輪郭内の全部が透明である異形態移動オブジェクト、または、

(b) 前記輪郭内の模様の一部が前記移動オブジェクトの模様と異なる異形態移動オブジェクト、 30

の何れかを作成する、

異形態移動オブジェクト作成ステップと、

前記移動オブジェクトのうち前記異形態移動オブジェクトに現れない部分の画像データを、前記原映像の前記異形態移動オブジェクトを除く領域または含む領域に不可視情報として埋め込み不可視情報埋込みを生成する移動オブジェクトデータ埋込みステップと、

前記異形態移動オブジェクトを、前記不可視情報が埋め込まれた前記不可視情報埋込み映像に重ね合わせて、変更映像を作成する変更映像作成ステップと、

を有することを特徴とする映像変更方法。

【請求項 13】

前記移動オブジェクトデータ埋込みステップでは、前記不可視情報に復号鍵を設定することを特徴とする請求項 12 に記載の映像変更方法。 40

【請求項 14】

前記原映像を取得する撮影ステップを備えたことを特徴とする請求項 12 から 13 の何れかに記載の映像変更方法。

【請求項 15】

前記変更映像を保存する変更映像保存ステップを有することを特徴とする請求項 12 から 14 の何れかに記載の映像変更方法。

【請求項 16】

前記変更映像を表示する変更映像表示ステップを有することを特徴とする請求項 12 から 15 の何れかに記載の映像変更方法。 50

【請求項 17】

請求項 6 または 7 に記載のデータ構造を持つ変更映像から復元映像を作成する映像復元方法であって、

前記変更映像の、前記異形態移動オブジェクトを除く領域または含む領域から、前記不可視情報を抽出し、復元移動オブジェクトを生成する復元移動オブジェクト生成ステップと、

前記変更映像に前記復元移動オブジェクト生成ステップにおいて生成した前記復元移動オブジェクトを上書きして復元映像を生成する復元映像生成ステップと、
を有することを特徴とする映像復元方法。

【請求項 18】

前記不可視情報に設定されている復号鍵と、入力された復号鍵とを照合する復号鍵照合ステップを有することを特徴とする請求項 17 に記載の映像復元方法。

【請求項 19】

前記復元映像を保存する復元映像保存ステップを有することを特徴とする請求項 17 または 18 に記載の映像復元方法。

【請求項 20】

前記復元映像を表示する副芸映像表示ステップを有することを特徴とする請求項 17 から 19 の何れかに記載の映像復元方法。

【請求項 21】

請求項 12 に記載の各ステップを実行するプログラムモジュールまたはプログラムライブラリー、またはさらに、請求項 13、14、15 または 16 の各ステップを実行するプログラムモジュールまたはプログラムライブラリーを含むことを特徴とする映像変更プログラム。

【請求項 22】

請求項 17 に記載の各ステップを実行するプログラムモジュールまたはプログラムライブラリー、またはさらに、請求項 18、19、20 の各ステップを実行するプログラムモジュールまたはプログラムライブラリーを含むことを特徴とする映像復元プログラム。

【発明の詳細な説明】**【技術分野】****【0001】**

本発明は、人物、自動車等の映像中のプライバシー保護すべき移動オブジェクトの原映像を見る権限がない者に移動オブジェクトの本来の把握が不可能となる映像を表示する一方、本来のテクスチャーの把握を必要とする前記権限がある者に原映像の閲覧を可能とする、映像変更装置、変更映像フレームのデータ構造、映像復元装置、映像変更方法、映像復元方法、映像変更プログラムおよび映像復元プログラムに関する。

【背景技術】**【0002】**

近年、犯罪の捜査・発見・抑止等のために、街頭、集合住宅のロビー・エレベータ等にモニタカメラが設置されるようになってきている（特許文献 1 参照）。

通常、この種のモニタカメラにより撮影された映像は管理されており、犯罪が生じたとき等、閲覧権限を持つ者（本明細書では、「閲覧権限者」と言う）にのみ開示される。しかし、この管理が適正に行われずに、権限がない者（本明細書では「閲覧無権限者」と言う）が撮影映像を閲覧した場合には、映像中の人物のプライバシーが侵害されるといった問題が生じる。この種の問題は、映像中の自動車のナンバープレートが認識できるような場合において、閲覧無権限者が映像を閲覧する場合にも生じる。

【0003】

一方、従来、映像中の人物、自動車等の移動オブジェクトを、透明化、シルエット化、モザイク化または低解像度化する技術が知られている。たとえば、移動オブジェクトを透明化した場合には当該移動オブジェクトは輪郭のみで表示され、シルエット化した場合には輪郭内部が単一色、模様等で置き換えられて表示される。また、移動オブジェクトをモ

10

20

30

40

50

ザイク化した場合には、もとの移動オブジェクトを多数区画に分割してなるブロックの配置がランダムに置き換えられて表示され、低解像度化した場合にはもとの移動オブジェクトよりも解像度が低く表示される。

【発明の開示】

【発明が解決しようとする課題】

【0004】

この種の技術を、プライバシー保護のために使用する場合、移動オブジェクトを透明化またはシルエット化してしまうと、原映像中の移動オブジェクトを本来のテクスチャーとして把握できなくなるため、犯罪の捜査・発見等の本来のモニタカメラ設置の意味がなくなる。移動オブジェクトをモザイク化してしまうと処理が複雑になる。移動オブジェクトの解像度を当該移動オブジェクトを把握できない程度に低下させると本来のモニタカメラ設置の意味がなくなるし、当該移動オブジェクトを把握できる程度に低下させただけでは、プライバシー保護が図れない。

10

【0005】

もちろん、原映像のファイルと、透明化、シルエット化、モザイク化または低解像度化した映像のファイルとを別ファイルとして分割保存しておき、閲覧権限者が閲覧したいときだけ原映像のを表示するようにすることも可能である。しかし、この方法では、ファイル伝送や保存の際に管理が煩雑化する。

【0006】

本発明の目的は、人物、自動車等の映像中のプライバシー保護すべき移動オブジェクトの原映像を見る権限がない者には、移動オブジェクトの本来の把握が不可能となる映像を表示する一方、本来のテクスチャーの把握を必要とする前記権限がある者には、たとえばパスワードによる個人認証を行うことで原映像の閲覧を可能とする映像変更装置、変更映像フレームのデータ構造、映像復元装置、映像変更方法、映像復元方法、映像変更プログラムおよび映像復元プログラムを提供することにある。

20

【課題を解決するための手段】

【0007】

本発明の映像変更装置は、(1)から(5)を要旨とする。

(1)

原映像中(またはフレーム上)の移動オブジェクトを、異形態移動オブジェクトに置き換えて変更映像(またはフレーム)を作成する映像変更装置であって、

30

前記原映像中(またはフレーム上)の前記移動オブジェクトを検出する移動オブジェクト抽出手段と、

前記移動オブジェクト抽出手段により検出した前記移動オブジェクトから、

(A)輪郭が前記移動オブジェクトの輪郭と同じまたは概略同じであり、

(a)前記輪郭内の全部が透明(完全透明、半透明または歪透明)である前記異形態移動オブジェクト、または、

(b)前記輪郭内の模様全部が前記移動オブジェクトの模様と異なる前記異形態移動オブジェクト、あるいは、

(B)輪郭が前記移動オブジェクトの輪郭と異なり、

40

(a)前記輪郭内の全部が透明である前記異形態移動オブジェクト、または、

(b)前記輪郭内の模様全部が前記移動オブジェクトの模様と異なる前記異形態移動オブジェクト、

の何れかを作成する、

異形態移動オブジェクト作成手段と、

前記移動オブジェクトのうち前記異形態移動オブジェクトに現れない部分の画像データを、前記原映像(またはフレーム)の前記異形態移動オブジェクトを除く領域または含む領域(透明の場合その輪郭内部の領域を含む)に不可視情報として埋め込み不可視情報埋め込み映像(またはフレーム)を生成する移動オブジェクトデータ埋め込み手段と、

前記異形態移動オブジェクトを、前記不可視情報が埋め込み映像(またはフレーム)に

50

重ね合わせて、変更映像(またはフレーム)を作成する変更映像(またはフレーム)作成手段と、

を備えたことを特徴とする映像変更装置。

【0008】

(2)

移動オブジェクトデータ埋込み手段は、前記不可視情報に復号鍵を設定することを特徴とする(1)に記載の映像変更装置。

【0009】

(3)

前記原映像(またはフレーム)を取得する撮影手段を備えたことを特徴とする(1)または(2)に記載の映像変更装置。

【0010】

(4)

前記変更映像(またはフレーム)を保存する変更映像保存手段を備えたことを特徴とする(1)から(3)の何れかに記載の映像変更装置。

(5)

前記変更映像(またはフレーム)を表示する変更映像表示手段を備えたことを特徴とする(1)から(4)の何れかに記載の映像変更装置。

【0011】

本発明の変更映像フレームFCnのデータ構造は、(6)および(7)を要旨とする。

(6)

前記移動オブジェクトが前記異形態移動オブジェクトに置き換えられた変更映像(またはフレーム)のデータ構造であって、

前記異形態移動オブジェクトは、

(A)輪郭が前記移動オブジェクトの輪郭と同じまたは概略同じであり、

(a)前記輪郭内の全部が透明(完全透明または歪透明)であり、または、

(b)前記輪郭内の模様全部が前記移動オブジェクトの模様と異なり、あるいは、

(B)輪郭が前記移動オブジェクトの輪郭と異なり、

(a)前記輪郭内の全部が透明であり、または、

(b)前記輪郭内の模様全部が前記移動オブジェクトの模様と異なり、

前記移動オブジェクトのうち前記異形態移動オブジェクトに現れない部分の画像データが、前記変更映像(またはフレーム)の前記異形態移動オブジェクトを除く領域または含む領域に不可視情報として埋め込まれていることを特徴とする変更映像データ構造。

【0012】

(7)

前記不可視情報には復号鍵が設定されていることを特徴とする(6)に記載の変更映像データ構造。

【0013】

本発明の映像復元装置は、(8)から(11)を要旨とする。

(8)

(6)または(7)に記載のデータ構造を持つ変更映像(またはフレーム)から復元映像(またはフレーム)を作成する映像復元装置であって、

前記変更映像(またはフレーム)の、前記異形態移動オブジェクトを除く領域または含む領域から、前記不可視情報を抽出し、復元移動オブジェクトを生成する復元移動オブジェクト生成手段と、

前記変更映像(またはフレーム)に前記復元移動オブジェクト生成手段により生成した前記復元移動オブジェクトを上書きして復元映像(またはフレーム)を生成する復元映像(またはフレーム)生成手段と、

を備えたことを特徴とする映像復元装置。

【0014】

10

20

30

40

50

(9)

前記不可視情報に設定されている復号鍵と、入力された復号鍵とを照合する復号鍵照合手段を備えたことを特徴とする(8)に記載の映像復元装置。

【 0 0 1 5 】

(1 0)

前記復元映像(またはフレーム)を保存する復元映像保存手段を備えたことを特徴とする(8)または(9)に記載の映像復元装置。

【 0 0 1 6 】

(1 1)

前記復元映像(またはフレーム)を表示する復元映像表示手段を備えたことを特徴とする(8)から(1 0)の何れかに記載の映像復元装置。

【 0 0 1 7 】

本発明の映像復元方法は、(1 2)から(1 6)を要旨とする。

(1 2)

原映像(またはフレーム)上の移動オブジェクトを、異形態移動オブジェクトに置き換えて変更映像(またはフレーム)を作成する映像変更方法であって、

前記原映像(またはフレーム)上の前記移動オブジェクトを検出する移動オブジェクト検出ステップと、

前記移動オブジェクト検出ステップにおいて検出した前記移動オブジェクトから、

(A) 輪郭が前記移動オブジェクトの輪郭と同じまたは概略同じであり、

(a) 前記輪郭内の全部が透明である異形態移動オブジェクト、または、

(b) 前記輪郭内の模様全部が前記移動オブジェクトの模様と異なる異形態移動オブジェクト、あるいは、

(B) 輪郭が前記移動オブジェクトの輪郭と異なり、

(a) 前記輪郭内の全部が透明である異形態移動オブジェクト、または、

(b) 前記輪郭内の模様全部が前記移動オブジェクトの模様と異なる異形態移動オブジェクト、

の何れかを作成する、

異形態移動オブジェクト作成ステップと、

前記移動オブジェクトのうち前記異形態移動オブジェクトに現れない部分の画像データを、前記原映像(またはフレーム)の前記異形態移動オブジェクトを除く領域または含む領域に不可視情報として埋め込み不可視情報埋込み(またはフレーム)を生成する移動オブジェクトデータ埋込みステップと、

前記異形態移動オブジェクトを、前記不可視情報が埋め込まれた前記不可視情報埋込み映像(またはフレーム)に重ね合わせて、変更映像(またはフレーム)を作成する変更映像(またはフレーム)作成ステップと、

を有することを特徴とする映像変更方法。

【 0 0 1 8 】

(1 3)

前記移動オブジェクトデータ埋込みステップでは、前記不可視情報に復号鍵を設定することを特徴とする(1 2)に記載の映像変更方法。

【 0 0 1 9 】

(1 4)

前記原映像(またはフレーム)を取得する撮影ステップを備えたことを特徴とする(1 2)から(1 3)の何れかに記載の映像変更方法。

【 0 0 2 0 】

(1 5)

前記変更映像(またはフレーム)を保存する変更映像保存ステップを有することを特徴とする(1 2)から(1 4)の何れかに記載の映像変更方法。

【 0 0 2 1 】

10

20

30

40

50

(1 6)

前記変更映像(またはフレーム)を表示する変更映像表示ステップを有することを特徴とする(1 2)から(1 5)の何れかに記載の映像変更方法。

本発明の映像復元方法は、(1 7)から(2 0)を要旨とする。

【 0 0 2 2 】

(1 7)

(1 6)または(7)に記載のデータ構造を持つ変更映像(またはフレーム)から復元映像(またはフレーム)を作成する映像復元方法であって、

前記変更映像(またはフレーム)の、前記異形態移動オブジェクトを除く領域または含む領域から、前記不可視情報を抽出し、復元移動オブジェクトを生成する復元移動オブジェクト生成ステップと、

前記変更映像(またはフレーム)に前記復元移動オブジェクト生成ステップにおいて生成した前記復元移動オブジェクトを上書きして復元映像(またはフレーム)を生成する復元映像(またはフレーム)生成ステップと、
を有することを特徴とする映像復元方法。

【 0 0 2 3 】

(1 8)

前記不可視情報に設定されている復号鍵と、入力された復号鍵とを照合する復号鍵照合ステップを有することを特徴とする(1 7)に記載の映像復元方法。

【 0 0 2 4 】

(1 9)

前記復元映像(またはフレーム)を保存する復元映像保存ステップを有することを特徴とする(1 7)または(1 8)に記載の映像復元方法。

【 0 0 2 5 】

(2 0)

前記復元映像を表示する副芸映像表示ステップを有することを特徴とする(1 7)から

【 0 0 2 6 】

(1 9)の何れかに記載の映像復元方法。

【 0 0 2 7 】

本発明の映像変更プログラムは、(2 1)を要旨とする。

(2 1)

(1 2)に記載の各ステップを実行するプログラムモジュールまたはプログラムライブラリー、またはさらに、(1 3)、(1 4)、(1 5)または(1 6)の各ステップを実行するプログラムモジュールまたはプログラムライブラリーを含むことを特徴とする映像変更プログラム。

【 0 0 2 8 】

本発明の映像復元プログラムは、(2 2)を要旨とする。

(2 2)

(1 7)に記載の各ステップを実行するプログラムモジュールまたはプログラムライブラリー、またはさらに、(1 8)、(1 9)または(2 0)の各ステップを実行するプログラムモジュールまたはプログラムライブラリーを含むことを特徴とする映像復元プログラム。

【 発明の効果 】

【 0 0 2 9 】

(1)変更映像(マスキング映像)は一般の画像ビューアで閲覧可能とすることができる。たとえば集合住宅等において被撮影者が自己のプライバシーが侵害されていないか確認する場合などに変更映像の閲覧を可能とする。

典型的には、変更映像は、J P E G等の汎用フォーマットで保存しておき、特別な設定をしなくても閲覧が可能となる。マスキング映像を、通常のビューアで表示するときには、移動オブジェクトの本来の把握が不可能となる。これにより、被撮影者のプライバシーが

10

20

30

40

50

保護される。

【0030】

(2) 本発明では、移動オブジェクトは、移動オブジェクト除去領域に不可視情報(電子すかし)として埋め込まれる。

移動オブジェクトを、移動オブジェクト除去領域に埋め込まずに別ファイルに保存する場合には、ファイル伝送や保存の際に管理が煩雑化し、最悪の場合、ファイル紛失を招き再構成不能となるおそれがある。また、復元映像の証拠能力の信頼性が低い。

【0031】

(3) 犯罪の捜査・発見など、移動オブジェクトの本来の把握が必要となったときは、原映像を忠実に復元する必要がある。本発明では、移動オブジェクトを移動オブジェクト除去領域に不可視情報(電子すかし)として埋め込むに際し、不可視情報には復号鍵を設定することができるので、犯罪の捜査・発見などの場合にのみ、閲覧権限者が移動オブジェクトの本来の把握が可能となる。

10

【発明を実施するための最良の形態】

【0032】

《映像変更装置》

図1は、本発明の映像変更装置を示すブロック図である。映像変更装置1は、以下に説明するように原映像フレーム上のオブジェクトの移動オブジェクトMOを、異形態移動オブジェクトMODに置き換えて変更映像フレームFCnを作成することができる。

【0033】

20

図1において、映像変更装置1は、移動オブジェクト検出手段11と、異形態移動オブジェクト作成手段12と、移動オブジェクトデータ埋込み手段13と、変更映像フレーム作成手段14と、撮影手段15と、変更映像保存手段16、変更映像表示手段17と、撮影手段18とを備えている。

【0034】

移動オブジェクト検出手段11は、原映像フレーム上の移動オブジェクトMOを検出することができる。撮影手段15により撮影した映像は、移動オブジェクト領域と、移動オブジェクトを除く領域(以下、「移動オブジェクト除去領域」と言う)に分類できる。移動オブジェクト除去領域は、通常は移動オブジェクトの背景であるが、移動オブジェクトの前に静止物があるような場合には前景のこともある(以下、移動オブジェクトが除去された画像を「移動オブジェクト除去画像」という)。

30

移動オブジェクト検出手段11は、入力画像(撮影手段18から取得した画像)と移動オブジェクト除去画像との差分をとり移動物体領域を抽出する。

【0035】

具体的には、差分がゼロでない画素を連結領域ごとにまとめて仮移動オブジェクトとし、その画素数が所定の閾値以上であるか否かを判断する。差分がゼロでない画素を検出するために、背景画像をガウス分布で近似し、入力画素との差(輝度, 彩度, RGB値など、種々の手法がある)が標準偏差のk倍を超えたら移動物体に関わるピクセルの候補とし、その後、領域処理やトラッキングを経て実際に移動物体かどうかを判別するようにできる。本発明はこのような判別方法には限定されない。また、画素のデータ構造を、マスクピクセルMijにより表しているがこれに限定されない。

40

【0036】

ここでは、仮移動オブジェクトがk個であるとし、閾値をThとする。

いま、i番目の仮移動オブジェクトの画素数をNpixel(i=1, 2, ..., k)とし、次式(1)を満たす仮移動オブジェクトを移動オブジェクトとする。

$$N_{\text{pixel}}(i) \geq Th \quad (i = 1, 2, \dots, k) \quad (1)$$

m×nの画像内の移動オブジェクトに含まれる画素をマスクピクセルMij(i=1, 2, ..., m; j=1, 2, ..., n)として式(2)で表す。また、移動オブジェクトに含まれない画素は式(3)で表す。マスクピクセルMijは二値化したデータで表される。

50

【0037】

$M_{ij} = 1$: 座標 (i, j) には $M a s k i n g$ 処理が必要 (2)

$M_{ij} = 0$: 座標 (i, j) には $a s k i n g$ 処理は不要 (3)

異形態移動オブジェクト作成手段12は、移動オブジェクト抽出手段11により検出した移動オブジェクトMOから、

(A) 輪郭OLが移動オブジェクトMOの輪郭と同じまたは概略同じであり、

(a) 輪郭OL内の全部が透明である異形態移動オブジェクトMOD、または、

(b) 輪郭OL内の模様TXの全部が移動オブジェクトMOの模様と異なる異形態移動オブジェクトMOD、あるいは、

【0038】

10

(B) 輪郭OLが移動オブジェクトMOの輪郭と異なり、

(a) 輪郭OL内の全部が透明である異形態移動オブジェクトMOD、または、

(b) 輪郭OL内の模様TXの全部が前記移動オブジェクトMOの模様と異なる異形態移動オブジェクトMOD、

の何れかを作成する。

【0039】

(A)(a)では通常輪郭OLの線幅はゼロより大きい値とされ、(A)(b)では輪郭OLの線幅はゼロであってもよいしゼロより大きい値としてもよい。なお、(A)(b)では後述するスクランブル処理を行うことができる。

(B)(a)では、たとえば、移動オブジェクトが人物であるときに異形態移動オブジェクトを輪郭付きの透明な円とでき、また移動オブジェクトが車両であるときに異形態移動オブジェクトを透明なナンバープレートとできる。(B)(b)では、たとえば、移動オブジェクトが人物であるときに異形態移動オブジェクトを輪郭付きの所定色の円とでき、また移動オブジェクトが車両であるときに異形態移動オブジェクトを所定色のナンバープレートとできる。なお、(B)(b)では後述するスクランブル処理を行うことができる。

20

【0040】

(A)(a)、(B)(a)は、透明化処理(Transparency処理)であり、移動オブジェクト領域を背景画像に置き換えることにより移動オブジェクトを透明化する処理である。移動オブジェクトを完全に透明化してしまうと移動オブジェクトの存在すら分からなくなるため、移動オブジェクトの形状が識別できるように輪郭が表示される。

30

【0041】

(A)(b)、(B)(b)では、前述したようにスクランブル処理(Scramble処理)を行うことができる。スクランブル処理では、移動オブジェクト領域の画素を入れ換えることにより、被写体の把握を不可能にする。スクランブル処理では、移動オブジェクト領域の画素を入れ換えるだけなので人の顔のみ、車両のナンバープレートのみを隠蔽でき、顔やナンバープレートの全体の色調がある程度わかる。

【0042】

異形態移動オブジェクトが透明化処理されていても、スクランブル処理されていても、閲覧無権限者は、後述するように変更映像表示手段17により、変更映像(またはフレーム)を表示して、異形態移動オブジェクトを把握することができる。透明化処理の場合には、人や車両が移動していることは分かっても、人物や車両の特定が全くできない。スクランブル処理の場合には、人や車両が移動していることが分かり、人の性別の特定、車両の色や型の特定がある程度可能となる。

40

【0043】

移動オブジェクトデータ埋込み手段13は、移動オブジェクトMOのうち異形態移動オブジェクトMODに現れない部分の画像データを、原映像(またはフレーム)OFの異形態移動オブジェクトMODを除く領域(透明の場合その輪郭内部の領域を含む)に不可視情報として埋め込み不可視情報埋込み映像(またはフレーム)FRnを生成する。

【0044】

透明化処理、スクランブル処理の何れにおいても、移動オブジェクトを特殊ビューアに

50

より再構成するためには、移動オブジェクトの画像情報を移動オブジェクト除去領域に埋め込まなくてはならない。単純な画素の入れ換えを用いてスクランブル処理を行い、再び同一の入れ替えを行うことによって原画像を再構成する場合には、J P E G圧縮した場合には色調が変化する。また、移動オブジェクトの情報を移動オブジェクト除去領域に画素データの低位bitを利用して埋め込むと、J P E G圧縮によって低位bitが変化してしまう。このため、図2に示すように再構成を行うことができない。

【0045】

このような不都合を回避するため、移動オブジェクトデータ埋込み手段13は、不可視情報に復号鍵Kを設定することができる。不可視情報は具体的には電子透かしであり、この電子透かしを用いて原映像(フレーム)を保存することで、再構成の際に色調の変化等が生じないようにする。

10

【0046】

変更映像(フレーム)作成手段14は、異形態移動オブジェクト作成手段13により作成した異形態移動オブジェクトMODを、移動オブジェクト除去フレーム作成手段12により作成した移動オブジェクト(フレーム)FRnに重ね合わせて、変更映像フレームF

【0047】

Cnを作成することができる。

撮影手段15は、モニタカメラであり、原映像VSを取得することができる。

変更映像保存手段16は、変更映像作成手段14により作成した変更映像(フレーム)FCnを変更映像VCとして保存することができる。

20

変更映像表示手段17は、変更映像作成手段15により作成した変更映像(フレーム)FCnを変更映像VCとして表示することができる。

【0048】

《変更映像のデータ構造》

以上のようにして、移動オブジェクトMOが異形態移動オブジェクトMODに置き換えられ、変更映像のデータ構造が作成される。

この変更映像のデータ構造は、前述したように、移動オブジェクトMOが前記異形態移動オブジェクトMODに置き換えられた変更映像(またはフレーム)FCnである。

異形態移動オブジェクトMODは、

【0049】

- (A) 輪郭OLが移動オブジェクトMOの輪郭と同じまたは概略同じであり、
 - (a) 輪郭OL内の全部が透明(完全透明または歪透明)であり、または、
 - (b) 輪郭OL内の模様TXの全部が移動オブジェクトの模様と異なり、あるいは、

30

【0050】

- (B) 輪郭OLが移動オブジェクトMOの輪郭と異なり、
 - (a) 輪郭OL内の全部が透明であり、または、
 - (b) 輪郭OL内の模様TXの全部が移動オブジェクトMOの模様と異なり、

移動オブジェクトMOのうち異形態移動オブジェクトMODに現れない部分の画像データが、変更映像(またはフレーム)FCnの異形態移動オブジェクトMODを除く領域に不可視情報として埋め込まれている。

40

また、この変更映像データ構造は、不可視情報には復号鍵Kが設定されている。

【0051】

《映像復元装置》

図3により映像復元装置の実施形態を説明する。図3の映像復元装置2は、上記のデータ構造を持つ変更映像(またはフレーム)FCnから復元映像(またはフレーム)FAnを作成することができる。

【0052】

図3において、映像復元装置2は、移動オブジェクト復元手段21と、復元映像(またはフレーム)生成手段22と、復号鍵照合手段23と、復元映像保存手段24と、復元映像表示手段25とを備えている。

50

復元移動オブジェクト生成手段 2 1 は、変更映像(またはフレーム) FC_n の、異形態移動オブジェクト MOD を除く領域から、不可視情報を抽出し、復元移動オブジェクト FMO を生成することができる。

【0053】

復元映像(またはフレーム)生成手段 2 2 は、変更映像(またはフレーム) FC_n に復元移動オブジェクト生成手段 2 1 により生成した復元移動オブジェクト FMO を上書きして復元映像(またはフレーム) FQ_n を生成することができる。

復号鍵照合手段 2 3 は、不可視情報に設定されている復号鍵 K と、入力された復号鍵とを照合し、照合が成功したときにのみ、復元移動オブジェクト生成手段 2 1 による復元映像(またはフレーム)の生成を行うことができる。

10

【0054】

復元映像保存手段 2 4 は、復元映像(またはフレーム)を保存することができ、復元映像表示手段 2 5 は、復元映像を保存することができる。

【0055】

《映像変更方法》

図 4 のフローチャートおよび図 5 の補助説明図により、本発明の映像変更方法を説明する。本発明の映像変更方法では、原映像(またはフレーム) FS_n 上の移動オブジェクト MO を、異形態移動オブジェクト MOD に置き換えて変更映像(またはフレーム) FC_n を作成することができる。

本実施形態では、映像変更方法は、撮影ステップ $S101$ と、移動オブジェクト検出ステップ $S102$ と、異形態移動オブジェクト作成ステップ $S103$ と、移動オブジェクトデータ埋込みステップ $S104$ と、変更映像(またはフレーム)作成ステップ $S105$ と、変更映像保存ステップ $S106$ と、変更映像表示ステップ $S107$ とを有している。

20

撮影ステップ $S101$ では、原映像(またはフレーム) FS_n を取得する。

移動オブジェクト検出ステップ $S102$ では、原映像(またはフレーム) FS_n 上の移動オブジェクト MO を検出する。

異形態移動オブジェクト作成ステップ $S103$ では、移動オブジェクト検出ステップ $S102$ において検出した移動オブジェクト MO から、

【0056】

(A) 輪郭 OL が移動オブジェクト MO の輪郭と同じまたは概略同じであり、
 (a) 輪郭 OL 内の全部が透明である異形態移動オブジェクト MOD 、または、
 (b) 輪郭 OL 内の模様 TX の全部が移動オブジェクト MO の模様と異なる異形態移動オブジェクト MOD 、あるいは、
 (B) 輪郭 OL が移動オブジェクト MO の輪郭と異なり、
 (a) 輪郭 OL 内の全部が透明である異形態移動オブジェクト MOD 、または、
 (b) 輪郭 OL 内の模様 TX の全部が移動オブジェクト MO の模様と異なる異形態移動オブジェクト MOD 、
 の何れかを作成する。

30

【0057】

前述したように (A) (a) , (B) (a) が透明化处理であり、(A) (b) , (B) (b) がスクランブル処理である。

40

透明化处理では、入力画像における移動オブジェクト領域内の画素を、背景または前景の同一座標の画素に置き換えることにより擬似的な透明化を実現する。また、このときに、透明化したオブジェクトの形状を把握することができるよう移動オブジェクト領域の輪郭を所定幅の線により表示する。

【0058】

そして、移動オブジェクト抽出により得たマスクピクセル M_{ij} を利用して、オブジェクト領域のエッジを判定する。

$M_{ij} = 1$ であり、かつその上下左右にひとつでも $M_{ij} = 0$ となる画素が存在するときは、座標 (i, j) の画素をエッジと判定する。すなわち、 M_{ij} の画素の上下左右の

50

4画素 ($M_{i-1, j}$ 、 $M_{i+1, j}$ 、 $M_{i, j-1}$ 、 $M_{i, j+1}$) の和を N_{ij} としたとき、式 (5) を満たせば、座標 (i, j) の画素はオブジェクト領域のエッジであるとみなす。

【0059】

$$0 < M_{ij} \times N_{ij} < 4 \quad (4)$$

スクランブル処理では、移動オブジェクト領域内の各画素をナンバリングし、乱数を用いて画素を入換える。

移動オブジェクト領域に n 個の画素が存在する場合、生成された乱数列を $R(i)$ ($i = 1, 2, \dots, n$) とする。このとき k 番目の画素を $P(k)$ ($k = 1, 2, \dots, n$) とし、式 (5) を用いて画素の置換えを行う。

10

【0060】

$$P(k) = P(R(k)) \quad (5)$$

移動オブジェクトデータ埋込みステップ S104 では、移動オブジェクト MO のうち異形態移動オブジェクト MOD に現れない部分の画像データを、原映像 (またはフレーム) OF の異形態移動オブジェクト MOD を除く領域に不可視情報として埋め込み不可視情報埋込み (またはフレーム) FR_n を生成する。このとき、不可視情報に復号鍵を設定することができる。具体的には、原映像 (またはフレーム) を、JPEG の DCT 係数内に不可視情報を埋め込むことができる。

【0061】

まず、原映像フレームを、JPEG 圧縮の最小単位である 16×16 画素の MCU (Minimum Coded Unit) に分割する。各 MCU において移動オブジェクト領域を含むものに対して、それぞれに JPEG 圧縮を施す。

20

JPEG 圧縮を施したデータを 1 byte ごとの配列に保存する ($array(i)$ ($i = 1, 2, \dots, n$))。このとき、JPEG ヘッダを取り除きハフマン符号化されたイメージデータのみを配列に保存する。

【0062】

次に、LFSR (Linear Feedback Shift Register) を用いて擬似乱数を生成する。なお、AES (Advanced Encryption Standard) 等、他の暗号化の手法を採用することができる。

【0063】

30

LFSR の動作を図 6 に示す。

時刻を t ($t = 0, \dots, 2^k - 1$) とおくと、 X_i ($i = 1, 2, \dots, k$) の値は次式で与えられる。

【0064】

【数 1】

$$X_1^{t+1} = \sum_{i=1}^n c_i X_i^t \pmod{2} \quad (6)$$

【0065】

40

【数 2】

$$X_x^{t+1} = X_{x-1}^t \quad (x=2, 3, \dots, k) \quad (7)$$

c が一定の条件を満たす場合、式 (8) における Z は $1 \sim 2^k - 1$ が 1 回ずつ出現する擬似乱数となる。

【数 3】

$$Z = \sum_{i=1}^k X_i 2^{i-1} \quad (8)$$

ただし、初期状態において $X_i = 0$ ($i = 1, 2, \dots, k$) でないことが条件となる。また、適切でない係数 c_i を選択した場合には短いシーケンスの乱数となる。同一の係数 c_i と初期値 X_i を与えることにより同一の擬似乱数を得ることが可能である。

【0066】

生成した擬似乱数 $Z(j)$ ($k = 1, 2, \dots, m$) により、`array[Z(j)]` と `array[Z(m-j-1)]` とを入れ換え、暗号化された原画像データ `shafflearray[i]` ($i = 1, 2, \dots, n$) を作成する。次に、`shafflearray[p] = 0xFF` が存在する場合、`shafflearray[p+1] = 0x00` を追加し、以降を一つずつ後方にシフトする。この作業を行った配列を、`shafflearray'[i]` ($i = 1, 2, \dots, n'$) とする。
る。

【0067】

`shafflearray'[i]` ($i = 1, 2, \dots, n'$) に、`shafflearray'[n'+1] = 0xFF`、`shafflearray'[n'+2] = 0xD9` を追加する。`0xFF`、`0xD9` は JPEG のイメージ終了を表す識別子である。これにより、時号化されたデータ列を作成する。この作業を画像内の全ての MCU に対し行う。

【0068】

この配列を電子透かしを利用して移動オブジェクト除去画像に埋め込む。

JPEG 圧縮に際し、DCT 係数の低周波領域の変化は目立ちやすく、高周波領域の変化は量子化テーブルの影響で大きな変化となる。そこで知覚されにくい中間周波数領域を用いて電子透かしを行う。本実施形態では、図 7 の位置にある係数の下位 1 bit の偶奇を変えることにより電子透かしを行う。

【0069】

`shafflearray'[i]` を 1 bit ずつ読み込み、各 MCU 埋め込み位置の係数の下位 1 bit を置き換えていく。量子化を行い、ジグザグスキャンを行った DCT 係数を、`QDCTZ_k(i)` ($i = 1, 2, \dots, 64$) とする。本実施形態では i の値により表 1 に示すように埋め込み位置を定める。本実験で用いた画像サイズは 320×240 であるため、MCU は $320 \times 240 \div 16^2 \times 6 = 1800$ 個生成される。そこで、抜き出したオブジェクトのサイズに応じて表 2 に示すように、埋め込み位置を変更する。原画像データの埋め込みの終わった DCT 係数にハフマン符号化をかけた JPEG ビットストリームとして出力する。

【0070】

【表 1】

i=1~8	埋め込み不可	
i=9~16	埋め込み位置i=1	
i=17~24	埋め込み位置i=2	10
i=25~32	埋め込み位置i=3	
i=33~40	埋め込み位置i=4	
i=41~48	埋め込み位置i=5	
i=49~56	埋め込み不可	20
i=57~64	埋め込み不可	

【0071】

【表 2】

埋め込みを行うファイルサイズ(byte)	使用する埋め込み位置	30
0~1800	1のみ	
1800~3600	1~2	
3600~5400	1~3	
5400~7200	1~4	40
7200~9000	1~5	

変更映像(またはフレーム)作成ステップS105では、異形態移動オブジェクトMODを、不可視情報が埋め込まれた不可視情報埋込み映像(またはフレーム)FRnに重ね合わせて、変更映像(またはフレーム)FCnを作成する。

変更映像保存ステップS106では、変更映像(またはフレーム)FCnを保存し、変更映像表示ステップS107では、変更映像(またはフレーム)FCnを表示する。

電子透かしを、違法コピーの検出や、著作権情報の埋め込みに使用する場合には、画像の改ざん、拡大縮小、色調変更に対して頑健でなければならない。さらに、埋め込みが行われたコンテンツの品質を損なわないことが要求される。

【0072】

しかし、本発明においては、画像の改ざんがなされた場合には移動オブジェクト除去画像が正確でなくなったと判断し、再構成不可能となっても不都合は生じない。また、移動オブジェクト除去画像は重要な情報を含まないと考えられるため、移動オブジェクト除去画像の画質劣化は問題になりにくい。

そこで違法コピーの検出などの用途に比べて、多くのbit数を埋め込むことが可能になり上記で生成したサイズのデータ列を埋め込むことが可能となる。

10

【0073】

《映像復元方法》

図7のフローチャートにより、本発明の映像復元方法を説明する。本発明の映像復元方法により、上述したデータ構造を持つ変更映像(またはフレーム)FCnから復元映像(またはフレーム)FAnを作成することができる。

本実施形態では、映像変更方法は、図8に示すように、復元移動オブジェクト生成ステップS201と、復元映像(またはフレーム)生成ステップS202と、復号鍵照合ステップS203と、復元映像保存ステップS204と、復元映像表示ステップS205とを有している。

【0074】

20

復元移動オブジェクト生成ステップS201では、変更映像(またはフレーム)FCnの、異形態移動オブジェクトMODを除く領域から、前記不可視情報を抽出し、復元移動オブジェクトFMOを生成する。

【0075】

復元映像(またはフレーム)生成ステップS202では、変更映像(またはフレーム)FCnに復元移動オブジェクト生成ステップS201において生成した復元移動オブジェクトFMOを上書きして復元映像(またはフレーム)FQnを生成する。

【0076】

復号鍵照合ステップS203では、不可視情報に設定されている復号鍵Kと、入力された復号鍵とを照合する。

30

復元映像保存ステップS204では、復元映像(またはフレーム)FQnを保存する。

復元映像表示ステップS205では、復元映像を表示する。

本発明の映像復元方法による復元の例を図9に示す。(A)に示す原画像は、(B)に示すようにモザイク化され、また適宜(C)に示すように復元される。

【図面の簡単な説明】

【0077】

【図1】本発明の映像変更装置を示すブロック図である。

【図2】移動オブジェクトの情報を移動オブジェクト除去領域に画素データの下位bitを利用して埋め込むんだ場合のJPEG圧縮による不都合を示す図である。

【図3】映像復元装置の実施形態の説明図である。

40

【図4】本発明の映像変更方法を示すフローチャートである。

【図5】図4のフローチャートの補助説明図である。

【図6】LFSRの動作説明図である。

【図7】電子透かしを行う周波数域の説明図である。。

【図8】本発明の映像復元方法を示すフローチャートである。

【図9】本発明の映像復元方法による復元の例を示す図であり、(A)は原画像を、(B)は透明化画像を、(C)は復元画像を示す図である。

【符号の説明】

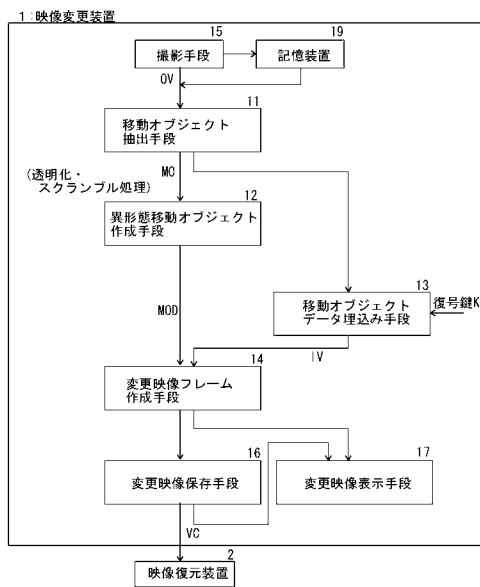
【0078】

1 映像変更装置

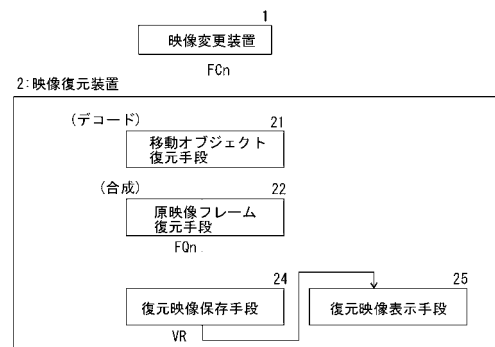
50

- 2 映像復元装置
 - 1 1 移動オブジェクト検出手段
 - 1 2 異形態移動オブジェクト作成手段
 - 1 3 移動オブジェクトデータ埋込み手段
 - 1 4 変更映像フレーム作成手段
 - 1 5 撮影手段
 - 1 6 変更映像保存手段
 - 1 7 変更映像表示手段
 - 1 8 撮影手段
 - 2 1 移動オブジェクト復元手段
 - 2 2 復元映像生成手段
 - 2 3 復号鍵照合手段 2 3
 - 2 4 復元映像保存手段
 - 2 5 復元映像表示手段

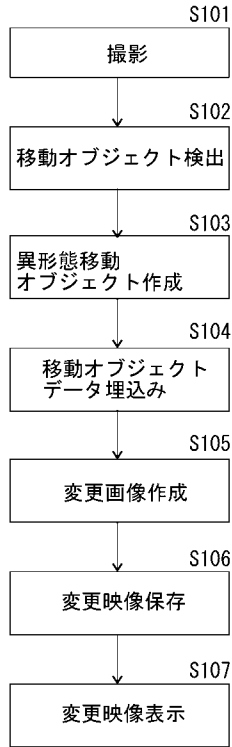
【 図 1 】



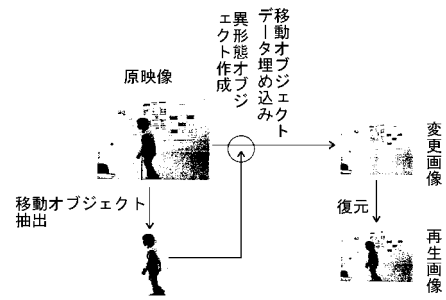
【 図 3 】



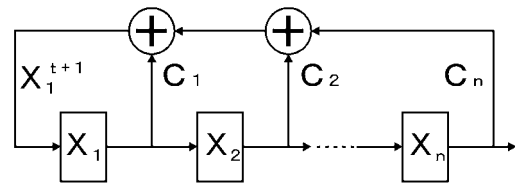
【 図 4 】



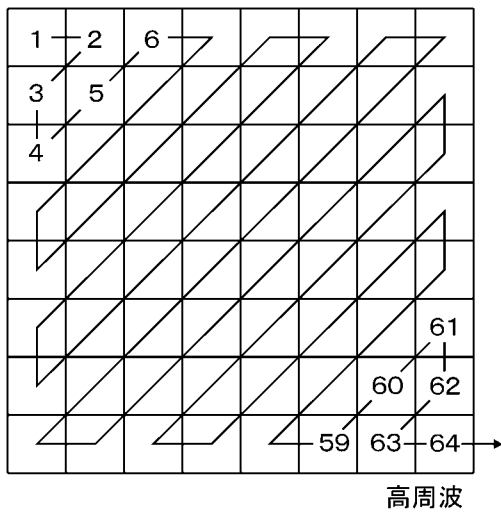
【 図 5 】



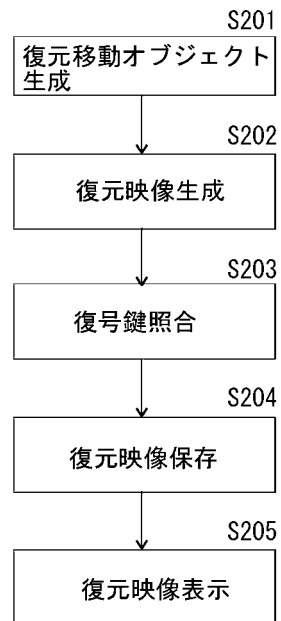
【 図 6 】




【 図 7 】



【 図 8 】



【 図 2 】



【 図 9 】

(A)



(B)



(C)



フロントページの続き

(72)発明者 藪田 顕一

東京都府中市晴見町3 - 8 - 1 国立大学法人 東京農工大学内

Fターム(参考) 5B057 AA19 BA02 BA29 CA01 CA08 CA12 CA16 CA18 CB01 CB08
CB12 CB16 CB18 CC03 CE08 DA20 DB02 DB06 DB09 DC30
5C053 FA07 GB19
5C076 AA14 BA06