

(19) 日本国特許庁(JP)

再公表特許(A1)

(11) 国際公開番号

W02006/011342

発行日 平成20年5月1日(2008.5.1)

(43) 国際公開日 平成18年2月2日(2006.2.2)

(51) Int.Cl.		F I		テーマコード (参考)	
G 1 0 H	1/00	(2006.01)	G 1 0 H 1/00	Z	5 D 0 8 2
G 1 0 G	1/00	(2006.01)	G 1 0 G 1/00		5 D 3 7 8

審査請求 有 予備審査請求 有 (全 27 頁)

出願番号	特願2006-528958 (P2006-528958)	(71) 出願人	504174135 国立大学法人九州工業大学 福岡県北九州市戸畑区仙水町1番1号
(21) 国際出願番号	PCT/JP2005/012539	(74) 代理人	100112771 弁理士 内田 勝
(22) 国際出願日	平成17年7月7日(2005.7.7)	(72) 発明者	中村 俊介 福岡県北九州市戸畑区仙水町1番1号 国立大学法人九州工業大学内
(11) 特許番号	特許第3978506号 (P3978506)	Fターム(参考)	5D082 AA20 5D378 FF00 GG01 KK15 MM07 MM35 MM51 PP03 QQ21 SE31 TT20 TT22 TT23 TT31
(45) 特許公報発行日	平成19年9月19日(2007.9.19)		
(31) 優先権主張番号	特願2004-220998 (P2004-220998)		
(32) 優先日	平成16年7月29日(2004.7.29)		
(33) 優先権主張国	日本国(JP)		

最終頁に続く

(54) 【発明の名称】 楽音生成方法

(57) 【要約】

座標データの変化量をベクトルとして算出し、算出されたベクトルに対応して楽音データを生成して楽音を出力するため、入力する座標平面の大きさや位置に制限されることなく楽音を自由に得ることができる。

楽音生成装置10は、座標データを入力する座標入力装置12と、主制御装置14と、音響装置16と、表示装置18を備える。主制御装置14は、所定の時間間隔で前後して入力された2つの該座標データのベクトルを算出する動き算出部20と、算出されたベクトルに基づいて楽音データを生成する楽音データ生成部22と、座標データに基づいて、楽器データを生成する機能と表示色データを生成する機能とを兼ね備える、楽器データ生成部兼表示色データ生成部24と、データ転送・保存部26と、楽音データによって制御されるMIDI音源28を備える。

【特許請求の範囲】**【請求項 1】**

座標データを入力する座標入力手段と、所定の時間間隔で前後して入力された 2 つの該座標データのベクトルを算出するベクトル算出手段と、算出された該ベクトルに基づいて楽音データを生成する楽音データ生成手段と、該座標データに基づいて楽器データを生成する楽器データ生成手段と、生成された楽音データおよび楽器データに基づいて音源を制御して楽器の楽音を出力する楽音出力手段とを備えることを特徴とする楽音生成装置。

【請求項 2】

前記楽器データ生成手段が、前記座標データおよび音楽理論データベースに基づいて楽音データを生成することを特徴とする請求項 1 記載の楽音生成装置。

10

【請求項 3】

前記楽音データが音の高さ、音の強さ、音の長さ、音の左右バランスおよび音の揺れの中から選ばれる 1 または 2 以上であることを特徴とする請求項 1 または 2 記載の楽音生成装置。

【請求項 4】

前記座標入力手段により入力された前記座標データに対応して画像を表示する画像表示手段をさらに備えることを特徴とする請求項 1 または 2 記載の楽音生成装置。

【請求項 5】

前記座標データに基づいて表示色データを生成する表示色データ生成手段をさらに備えることを特徴とする請求項 4 記載の楽音生成装置。

20

【請求項 6】

前記座標データに基づいて楽器データを生成する楽器データ生成手段をさらに備え、該楽器データと前記表示色データとが対応付けられ、生成された該楽器データに基づいて音源を制御して楽器の楽音を出力することを特徴とする請求項 5 記載の楽音生成装置。

【請求項 7】

別々に入力された座標データ群ならびに生成された楽音データ群、表示色データ群および楽器データ群からなるデータ群を記録し、該データ群に基づいて楽音および画像のうちのいずれか一方または双方を同時再生する記録再生手段をさらに備えることを特徴とする請求項 6 記載の楽音生成装置。

【請求項 8】

請求項 6 記載の楽音生成装置の複数基が通信ネットワークで結ばれ、該複数基の楽音生成装置それぞれで楽音および画像のうちのいずれか一方または双方を同時に生成することを特徴とする楽音生成システム。

30

【発明の詳細な説明】**【技術分野】****【0001】**

本発明は、入力される座標データに基づいて楽音を生成する楽音生成装置および楽音生成システムに関する。

【背景技術】**【0002】**

近年、コンピュータを利用した音楽演奏システムが急速に普及しつつある。音楽演奏システムは、一般的には、作曲や編曲を楽しむことを目的としたものであり、音楽の専門知識や習熟を必要とするものである。

40

【0003】

これに対して、楽譜を図形や色に置き換えて画像として視覚的に表現するものや、音楽と画像の変化とを連動させるもの等、気軽に使用でき、娯楽性の高いシステムも提案されている。

【0004】

このようなシステムとして、例えば、描かれた絵の座標情報を入力するペン型入力装置と、ペン型入力装置から入力された座標情報を表示する表示装置と、ペン型入力装置から

50

入力された座標情報に対応した音声信号を出力する音源装置と、ペン型入力装置から入力された座標情報に基づいて表示装置と音源装置とを制御する主制御装置とを備えた音楽演奏システムが提案されている。この音楽演奏システムによれば、使用する楽器の音色を入力スクリーン上の色として置き換え、使用者が色のパリエーションの中から自由に選択し、表示スクリーン上に配置することにより、音を聞く楽しみに加えて見る楽しみも味わうことができる（特許文献1参照。）。

【0005】

しかしながら、上記音楽演奏システムにおいて、描くためにペンを置いた位置に対応した音声信号は、座標位置に割り当てられた音声信号である。そして、予め絵を描くときに座標位置に応じた音声信号が生成、記録され、つぎに描かれた絵を再度なぞることにより、座標位置に応じた音声信号が再生されるものである。すなわち、描いた絵によって生成された音声信号ではなく、描かれた絵をなぞる際に画面上のどこにペンを置いたかによって判断され、座標位置に応じた音声信号が再生されるものである。このため、実際には、自由に描いた絵に基づいて自由な音声を生成することはできず、画面の位置に規定されたペン操作を行わざるを得ないといえる。また、音楽を再現するためには完全に一致する画面位置でペンを動かさねばならない。

10

【0006】

一方、座標系が設定された描画領域に、入力された画像を入力順に表示する画像表示ステップと、表示しつつある画像部分の座標系における座標に対応する楽音を発生させる楽音生成ステップとを有する楽音発生方法が提案されている。ここで、座標系は、楽音の音程を決定する第一の座標軸と、楽音の左右の音量バランスを決定する第二の座標軸とに設定されている。この楽音発生方法によれば、再現される描画と楽音とを入力時の描画と楽音とに一致させることができるとされている（特許文献2参照。）。なお、マウスのクリック操作によりテンポの要素が加わってフレーズが生成される。

20

【0007】

しかしながら、上記楽音生成方法（特許文献2）において、生成される音声は、座標位置（座標点）に割り当てられた音程および音量を持つ1つの音である。いうなれば、特定の音程および音量の1つの音を一義的に得るには、平面座標上で特定の座標点を入力する必要がある。また、生成されるフレーズも、平面座標上で特定の座標点におけるマウス操作によって決まるものである。その意味において、上記楽音生成方法（特許文献2）は、上記音楽演奏システム（特許文献1）と同様に、いわば、自由に描いた描画に基づいて音声を生成するときの生成する音声の自由度は小さいといえる。

30

【0008】

この点に関し、電子楽器における音色パラメータや効果のパラメータをタブレット入力で行い操作性を向上させることを目的として、タブレット上の操作点をサンプリングし、各サンプリング点 P_k ($k = 0, 1, 2, \dots$) を結ぶベクトル V_k を想定し、操作の初動時のベクトル V_0 の方向に対する現在のベクトルの方向の回転角度に応じてパラメータを増減させ、その際パラメータ値を増加させるか減少させるかは操作点の回転方向によって決め、一方、操作点の回転方向はベクトルの傾きの差（変化）によって検出する電子楽器のパラメータ入力装置が提案されている（特許文献3参照。）。

40

【特許文献1】特開平8 - 335076号公報

【特許文献2】特開2003 - 271164号公報

【特許文献3】特開平6 - 175652号公報

【発明の開示】

【発明が解決しようとする課題】

【0009】

しかしながら、上記電子楽器のパラメータ入力装置（特許文献3）において、ベクトルに基づいて制御する対象は音色パラメータ等の値の増減であり、音色パラメータ自体の設定変更は、タブレットとは別の入力手段であるモード設定スイッチ等のパラメータ入力装置により行うものとされている。このため、上記他の先行技術と同様に、自由に描いた描

50

画に基づいて音声を生成するときの生成する音声の自由度は小さいといえる。

【0010】

本発明は、上記の課題に鑑みてなされたものであり、座標入力手段により自由に描いた描画に基づいて生成される楽音の自由度が大きな楽音生成装置および楽音生成システムを提供することを目的とする。

【課題を解決するための手段】

【0011】

上記目的を達成するために、本発明に係る楽音生成装置は、座標データを入力する座標入力手段と、所定の時間間隔で前後して入力された2つの該座標データのベクトルを算出するベクトル算出手段と、算出された該ベクトルに基づいて楽音データを生成する楽音データ生成手段と、該座標データに基づいて楽器データを生成する楽器データ生成手段と、生成された楽音データおよび楽器データに基づいて音源を制御して楽器の楽音を出力する楽音出力手段とを備えることを特徴とする。

10

【0012】

また、本発明に係る楽音生成装置は、前記楽器データ生成手段が、前記座標データおよび音楽理論データベースに基づいて楽音データを生成することを特徴とする。

【0013】

また、本発明に係る楽音生成装置は、前記楽音データが音の高さ、音の強さ、音の長さ、音の左右バランスおよび音の揺れの中から選ばれる1または2以上であることを特徴とする。

20

【0014】

また、本発明に係る楽音生成装置は、前記座標入力手段により入力された前記座標データに対応して画像を表示する画像表示手段をさらに備えることを特徴とする。

【0015】

また、本発明に係る楽音生成装置は、前記座標データに基づいて表示色データを生成する表示色データ生成手段をさらに備えることを特徴とする。

【0016】

また、本発明に係る楽音生成装置は、前記座標データに基づいて楽器データを生成する楽器データ生成手段をさらに備え、該楽器データと前記表示色データとが対応付けられ、生成された該楽器データに基づいて音源を制御して楽器の楽音を出力することを特徴とする。

30

【0017】

また、本発明に係る楽音生成装置は、別々に入力された座標データ群ならびに生成された楽音データ群、表示色データ群および楽器データ群からなるデータ群を記録し、該データ群に基づいて楽音および画像のうちのいずれか一方または双方を同時再生する記録再生手段をさらに備えることを特徴とする。

【0018】

また、本発明に係る楽音生成システムは、上記楽音生成装置の複数基が通信ネットワークで結ばれ、該複数基の楽音生成装置それぞれで楽音および画像のうちのいずれか一方または双方を同時に生成することを特徴とする。

40

【発明の効果】

【0019】

本発明に係る楽音生成装置は、座標データの変化量をベクトルとして算出し、算出されたベクトルに対応して楽音データを生成し、また、座標データに基づいて楽器データを生成し、生成された楽音データおよび楽器データに基づいて音源を制御して楽器の楽音を出力するため、入力する座標平面の大きさや位置に制限されることなく楽音を自由に得ることができる。

【図面の簡単な説明】

【0020】

【図1】本発明の楽音生成装置の概略構成を示す図である。

50

【図 2】本発明の楽音生成装置における座標データとベクトルの関係を説明するための図である。

【図 3】本発明の楽音生成装置において表示色決定方法を説明するために用いる色相環を示す図である。

【図 4】本発明の楽音生成装置において楽器決定方法を説明するために用いる色相環を示す図である。

【図 5】本発明の楽音生成装置における楽音生成の処理手順のメインフローを示す図である。

【図 6】本発明の楽音生成装置における楽音生成の処理手順のうち、色選択処理のフローを示す

10

【図 7】本発明の楽音生成システムの一例のシステム構成を示す図である。

【図 8】本発明の楽音生成システム他の一例のシステム構成を示す図である。

【符号の説明】

【0021】

- 10、10a 楽音生成装置
- 12 座標入力装置
- 14 主制御装置
- 16 音響装置
- 18 表示装置
- 20 動き算出部
- 22 楽音データ生成部
- 24 楽器データ生成部兼表示色データ生成部
- 26 データ転送・保存部
- 28 MIDI音源
- 30 タイマ
- 30a、30b リズム制御・同期部
- 32 座標バッファ部
- 34 ベクトル算出部
- 36 楽音データ決定部
- 38 音楽理論データベース
- 40 色・楽器対応照合・決定部
- 42 色・楽器対応データベース
- 44 データ転送部
- 46 データ保存部
- 48 サーバ部
- 50 通信ネットワーク

20

【発明を実施するための最良の形態】

【0022】

本発明に係る楽音生成装置の実施の形態について、以下に説明する。

【0023】

40

まず、本発明の楽音生成装置の概略構成について、図 1 を参照して説明する。

本発明の楽音生成装置 10 は、座標入力装置（座標入力手段）12 と、主制御装置 14 と、音響装置（楽音出力手段）16 と、表示装置（画像表示手段）18 を備える。

座標入力装置 12 は、連続的に、あるいは不連続に描かれる線や絵の座標データを入力するためのものであり、タッチパネルディスプレイやマウス等の適宜の方式のものを用いることができる。

主制御装置 14 は、例えばパソコンであり、座標入力装置 12 からの座標データ信号を処理して、音響装置 16 に楽音信号を送り、また、表示装置 18 に画像信号を送るものである。主制御装置 14 の詳細な構成は後述する。

音響装置（楽音出力手段）16 は、例えばスピーカシステムであり、楽音信号によって

50

楽音を発生するものである。

表示装置 18 は、例えば液晶ディスプレイであり、画像信号によって画像を表示するものである。

なお、音響装置 16 および表示装置 18 は、主制御装置 14 と一体化されたものであってもよい。また、必要に応じて表示装置 18 を省略してもよい。

【0024】

主制御装置 14 について、さらに説明する。

主制御装置 14 は、動き算出部（ベクトル算出手段）20 と、楽音データ生成部（楽音データ生成手段）22 と、楽器データ生成部兼表示色データ生成部（楽器データ生成手段兼表示色データ生成手段）24 と、データ転送・保存部 26 と、音源として、例えば M I D I 音源 28 と、タイマ 30 を備える。

10

【0025】

動き算出部 20 は、座標入力装置 12 で入力された座標データについて、所定時間間隔で前後して入力された 2 つの座標位置を結んで、大きさと向きを有するベクトルとして算出するものである。動き算出部 20 は、座標バッファ部 32 およびベクトル算出部 34 を有する。

座標バッファ部 32 は、入力された座標データを一時的に記憶するものであり、入力された座標データをそのまま取り込む第 1 座標バッファ部ならびに第 1 座標バッファ部の座標データを所定の時間間隔で順次シフトする第 2 座標バッファ部および第 3 座標バッファ部を含む。

20

ベクトル算出部 34 は、第 1 座標バッファ部乃至第 3 座標バッファ部の座標データからベクトルを算出するものであり、スカラ量算出部と角度変化量算出部を含む。

【0026】

楽音データ生成部 22 は、ベクトル算出部 34 で算出されたベクトルに基づいて楽音データを生成するものであり、この場合 M I D I データを生成する。

楽音データ生成部 22 は、M I D I データを生成する楽音データ決定部 36 を有するとともに、この場合、音楽理論データベース 38 をさらに有する。音楽理論データベース 38 の詳細は、後述する。

楽音データ決定部 36 は、スカラ量に基づいて音の強さパラメータを決定する音の強さパラメータ決定部と、角度変化量に基づいて音の高さパラメータを決定する音の高さパラメータ決定部を含む。なお、これとは逆に、スカラ量に基づいて音の高さパラメータを決定し、角度変化量に基づいて音の強さパラメータを決定する構成としてもよい。

30

また、楽音データ決定部 36 では、例えば、所定時間間隔で得られるベクトルの変化量が閾値以下のときには、前の時刻の楽音データがそのまま継続して生成されるように構成することで、楽音の音の長さ（テンポ）が得られる。

なお、楽音データは、上記音の高さ、音の強さおよび音の長さのみでなく、音の左右バランスあるいは音の揺れ（モジュレーション）であってもよく、これら 5 つの中から選ばれる 1 または 2 以上とすることができる。

【0027】

楽器データ生成部兼表示色データ生成部 24 は、座標データに対応して、楽器データを生成する機能と表示色データを生成する機能とを兼ね備える、色・楽器対応照合・決定部 40 および色・楽器対応データベース 42 を有する。

40

色・楽器対応データベース 42 は、座標データに基づいて、表示色データおよび楽器データを生成する。すなわち、表示装置 18 で表示する表示色データおよび音響装置 16 で発生する楽音の素材となる楽器データが、例えば座標位置に応じて色相環および色相環に対応した楽器分割領域の形で割り付けられており、色相環を入力画面に表示したうえで座標位置を変化させることで、新しい表示色データおよび楽器データが得られる。色・楽器対応照合・決定部 40 で、入力された座標データを色・楽器対応データベース 42 と照合して、表示色データおよび楽器データを同時に決定する。

50

【0028】

データ転送・保存部 26 は、楽音データ生成部 22 および楽器データ生成部兼表示色データ生成部 24 から送られてくる、座標データを含むそれぞれのデータを一時的に記憶するデータ転送部 44 とともに、必要に応じてそれらのデータを保存するデータ保存部 46 を含む。

【0029】

MIDI音源 28 は、複数の種類の楽器についての楽音が含まれており、データ転送部 42 の楽音データおよび楽器データの信号によって制御されて、選択された楽器の楽音信号を生成する。楽音信号によって音響装置 16 で楽音を発生する。

一方、データ転送部 42 の表示色データを含む座標データの信号によって、入力装置 12 において描かれた画像を表示装置 18 で表示する。

音響装置 16 と表示装置 18 は、両者を同時に動作させ、あるいはいずれか一方のみを動作させることができる。

【0030】

ここで、座標データの変化からベクトルを算出し、ベクトルの変化に基づいて楽音を生成する方法について、図 2 および表 1 ~ 3 をさらに参照して説明する。

【0031】

連続的にあるいは不連続に変化する座標データを所定時間間隔で動き算出部 20 の座標バッファ部 32 に取り込む。ここでは、例えば、座標平面上で、図 2 中左から右にペンを動かして、ある時刻における座標データ 1 (x_1, y_1, t_1)、座標データ 1 を取得した後、所定時間経過したときの座標データ 2 (x_2, y_2, t_2)、座標データ 2 を取得した後、所定時間経過したときの座標データ 3 (x_3, y_3, t_3) が順次得られる状態を示すものとする。ここで、(x_i, y_j) は座標値を、 t_k は時刻をそれぞれ示す。上記のように、時刻 t_1 、時刻 t_2 および時刻 t_3 は、所定の等時間間隔である。最新の座標データ 3 は第 1 バッファ部に取り込まれる。それに先立ち、座標データ 2 が第 1 バッファ部から第 2 バッファ部へ、座標データ 1 が第 2 バッファ部から第 1 バッファ部へシフトされる。

【0032】

ベクトル算出部 34 の角度変化量算出部では、上記座標データ 1 および座標データ 2 から、すなわち、座標データ 1 および座標データ 2 の 2 つの座標位置を結んでベクトル a を得、同様に座標データ 2 および座標データ 3 からベクトル b を得る。このとき、座標データ (x_i, y_j) の位置は、ペンの動きによって自由に变化し、このため、ベクトル b は、ベクトル a と異なったものとなりうる。すなわち、例えば、図 2 に示すように時刻 t_1 から時刻 t_2 までの間にペンを一定の方向にゆっくり動かし、時刻 t_2 から時刻 t_3 までの間にペンを方向を変えて速く動かすと、ベクトル b は、ベクトル a に対して、スカラ値が大きくなるとともに、ベクトルの方向が変わる。このときの、所定の時間間隔で前後して得られる 2 つのベクトルの方向の変化量を図 2 中、角度変化量 で示す。

【0033】

楽音データ生成部 22 の楽音データ決定部 36 で、角度変化量 に応じて音の高さ (音の高さデータ、音の高さパラメータ) が生成される。

角度変化量 は、ペンの動きに応じて ± 180 度の値をとりうる。音の高さは、MIDIデータのノートナンバー (以下、note という。) を用いる。note は、例えば、0 ~ 127 の数字で全音 (ピアノの白鍵) と半音 (ピアノの黒鍵) が配列されたものである。

表 1 に示すように、角度変化量 の値に応じて note を割り付けておくことで、ペンの動きに応じて全ての音の高さをとりうる。

【0034】

10

20

30

40

【表 1】

θ	...	-40	-30	-20	-10	0	+10	+20	+30	+40	...
note変化量	...	-4	-3	-2	-1	0	+1	+2	+3	+4	...
note	...	56	57	58	59	60	61	62	63	64	...

【0035】

ここで、楽音データ生成部22の音楽理論データベース38について合わせて説明する。

10

音楽理論データベース38には、表1の角度変化量に応じて全ての音の高さを指定できるデータのほかにさらに、例えば表2に示す角度変化量に応じてコード上の音階（ここではCコード）や、表3に示す民族風音階（ここでは沖縄音階）のデータが含まれる。

したがって、楽音を生成する際、音楽理論を適用する操作を行うことで、好みの旋律を得ることができる。

【0036】

【表 2】

θ	...	-40	-30	-20	-10	0	+10	+20	+30	+40	...
note変化量	...	-17	-12	-8	-5	0	+4	+7	+12	+16	...
note	...	43	48	52	55	60	64	67	72	76	...

20

【0037】

【表 3】

θ	...	-40	-30	-20	-10	0	+10	+20	+30	+40	...
note変化量	...	-8	-7	-5	-1	0	+4	+5	+7	+11	...
note	...	42	43	55	59	60	64	65	67	71	...

30

【0038】

また、ベクトル算出部34のスカラ量算出部では、ベクトルaおよびベクトルbからそれぞれのスカラ量が算出される。そして、楽音データ生成部22の楽音データ決定部36で、ベクトルaおよびベクトルbそれぞれのスカラ量に応じて音の強さ（音の強さデータ、音の強さパラメータ）が生成される。言い換えれば、ベクトルのスカラ量を変えることで音の強さを変えることができる。

座標平面の最大幅を1とし、ペンを動かして得られるスカラ量をLとするとき、Lは0～1の範囲内の値をとりうる。音の強さは、MIDIデータのボリューム（以下、volumeという。）を用い、volumeは0～127の数字をとるものとする。

40

そして、スカラ量Lとvolumeとの関係を、例えば次の式のように設定することで、スカラ量に応じて音の強さが生成される。

$$\text{volume} = (1 - L) * 120$$

この場合、ペンをゆっくり動かすほどスカラ量Lの値が小さくなり大きな音の強さが得られることになる。

【0039】

このとき、スカラ量Lが閾値以下のときには、その前の時刻におけるスカラ量に応じて生成された音の強さを継続するように設定することで、音の長さ（テンポ）を生成することができる。

50

【 0 0 4 0 】

つぎに、表示装置 18 を用いてペンで描いた絵を表示するときに、表示色を選択する方法について図 3 を参照して説明する。

【 0 0 4 1 】

図 3 に示すように、座標平面の中心点を中心として 360 度の角度範囲で色相 h が割り当てられた色相環が設定される。また、色相環は、座標平面の中心点に近いほど淡い色となり、座標平面の中心点から遠いほど鮮やかな色となるように彩度 s が割り当てられている。

そして、色選択ボタン等の色設定手段を操作して座標平面に色相環を表示し、ペンを平面座標の現在の座標 $P(x, y)$ の位置に置いた状態から別の座標の位置に移動させて色相環の角度を変えることで表示色の色相を変えることができ、また、色相環の中心からの距離を変えることで表示色の彩度を変えることができる。なお、マウスを用いるときは、右ボタンをドラッグすることで、表示色を変えることができる。

10

【 0 0 4 2 】

このとき、ペンを動かさずに同一の座標に固定している時間の長さに応じて明度を変化させるように設定することで、所望の明度を得ることができる。

【 0 0 4 3 】

つぎに、表示色と楽器を対応させて、表示色に応じた楽器を選択する方法について、図 4 および表 4 ~ 表 8 を参照して説明する。

【 0 0 4 4 】

図 4 に示すように、図 3 の色相環を例えば 12 分割して、各色 A ~ L に楽器を割り当てる。このとき、MIDI 音源 28 の例えば表 4 に示す音色マップの楽器番号 (Program Number) を、表 5 に示すようにそのまま機械的に割り当ててもよく、また、表 6 に示すように好みの楽器番号を割り当ててもよい。あるいはまた、例えば表 7 に示すドラムセット番号 1 のような、別途用意したドラムセット番号を表 8 に示すように割り当ててもよい。

20

これにより、表示色の決定と合わせて楽器の種類を決定することができる。なお、画像表示を行わないときは、座標平面上の操作で楽器の決定のみ行うこともできる。

【 0 0 4 5 】

【表4】

1.Piano		9.Reed
1 ピアノ1	Piano1	65 ソプラノサクソ
2 ピアノ2	Piano2	66 アルトサクソ
3 ピアノ3	Piano3	67 テナーサクソ
4 ホンキートンクピアノ	Honky-tonk	68 バリトンサクソ
5 電子ピアノ1	E.Piano1	69 オーボエ
6 電子ピアノ2	E.Piano2	70 イングリッシュホルン
7 ハープシコード	Harpsichord	71 バスーン
8 クラビ	Clav.	72 クラリネット
2.Chromatic Percussion		10.Pipe
9 セレステ	Celesta	73 ピッコロ
10 グロッケンシュピール	Glockenspiel	74 フルート
11 オルゴール	Music Box	75 リコーダー
12 ビブラフォン	Vibraphone	76 パンフルート
13 マリンバ	Marimba	77 ボトルブロー
14 シロホン	Xylophone	78 尺八
15 チューブラベル	Tubular-bell	79 口笛
16 サントール	Santur	80 オカリナ
3.Organ		11.Synth Lead
17 オルガン1	Organ1	81 正弦波
18 オルガン2	Organ2	82 矩形波
19 オルガン3	Organ3	83 シンセカリオベ
20 教会のオルガン	Church Org.1	84 サイファーリード
21 リードオルガン	Reed Organ	85 チャレンジ
22 アコーディオン	Accordion Fr	86 ソロボックス
23 ハーモニカ	Harmonica	87 5度の矩形波
24 バンドネオン	Bandoneon	88 プラスとリード
4.Guitar		12.Synthpad

10

20

30

【0046】

【表5】

色 (箇中)	A	B	C	D	E	F	G	H	I	J	K	L
MIDI Program No.	1	2	3	4	5	6	7	8	9	10	11	12

40

【0047】

【表6】

色 (箇中)	A	B	C	D	E	F	G	H	I	J	K	L
MIDI Program No.	1	24	8	85	42	33	56	102	26	10	63	12

【0048】

【表 7】

35	Acoustic Bass Drum
36	Bass Drum 1
37	Side Stick
38	Acoustic Snare
39	Hand Clap
40	Electric Snare
41	Low Floor Tom
42	Closed Hi Hat
43	High Floor Tom
44	Pedal Hi-Hat
45	Low Tom

10

【 0 0 4 9 】

【表 8】

色 (図中)	A	B	C	D	E	F	G	H	I	J	K	L
ドラムセット 番号	1	2	3	4	5	6	7	8	9	10	11	12

20

【 0 0 5 0 】

以上説明した、表示色を選択するためのデータおよび楽器を選択するためのデータは、色・楽器対応データベース42に含まれており、色・楽器対応照合・決定部40によって、入力される座標データと照合されて、表示色および楽器が決定される。

【 0 0 5 1 】

つぎに、本発明の楽音生成装置10による楽音の発生および画像の表示の処理について、図5および図6のフローチャートを参照して説明する。

30

【 0 0 5 2 】

楽音生成装置10を使用する操作者が、操作を開始すると(図5中、S1)、時刻、座標データ等の初期設定が行われる(図5中、S2)。

ついで、モード確認が行われ(図5中、S3)、操作者は希望により色選択を行う(図5中、S22)。色選択の処理については後述する。色選択を行わない場合は、初期設定された色条件に基づいて、描画が行われることになる。

色選択を行わない場合、描画開始(ドラッグ開始)の判断が行われ(図5中、S4)、引き続き、描画の初期化が行われ、初期の連続2座標(Pbuf3、Pbuf2)が第3、第2パツファにシフトされる(図5中、S5)。描画を開始していないときは、モード確認のステップS3に戻る。

40

【 0 0 5 3 】

ついで、描画がリズム(音の長さ、テンポ)に合致したタイミングで行われているかが判断される(図5中、S6)。

描画がリズムに合致したタイミングで行われていると、描画中の現在の座標P(以下、現座標ということがある。)、すなわち、現座標データが取得され(図5中、S7)、引き続き、現座標Pと直前の座標(Pbuf2)とが比較される(図5中、S8)。

現座標Pと所定時間過去である直前の座標(Pbuf2)の値の差が閾値未満のときには、再び、描画がリズムに合致したタイミングで行われているかが判断されるステップS6に戻る。一方、現座標Pと直前の座標(Pbuf2)の値の差が閾値以上のときは、現

50

座標 P が第 1 バッファに代入される (P b u f 1、図 5 中、S 9)。ここで、座標の値が変わっているにもかかわらず直前の音が鳴っている場合、note off を M I D I 音源 2 8 に送信する。すなわち、例えば管楽器のように音が自然に消えることなく継続される楽器を選んでいるときは、次の音を鳴らすために、直前の音 (今の音) が止められる (図 5 中、S 1 0)。

【 0 0 5 4 】

第 1 乃至第 3 バッファの座標データ (P b u f 1 ~ P b u f 3) から 2 つのベクトルの角度変化量 およびそれぞれのベクトルのスカラ量 L が算出される (図 5 中、S 1 1)。

ついで、ベクトルの角度変化量 およびスカラ量 L、ならびに、初期設定され、あるいは選択された色、および色に対応して選択 (指定) された楽器等から、M I D I データと画面表示データが生成される (図 5 中、S 1 2)。

10

【 0 0 5 5 】

楽音生成装置 1 0 は、この実施例では、複数の操作者が交代で描画し、楽音を作成し、その後、これら複数の描画および楽音を同時に再生することを想定しているため、以下の処理を経る。

生成した各データは、リストに保存され、音が鳴っていた時間がデータに追加される (図 5 中、S 1 3)。

ついで、各バッファは、後ろにシフトされる (図 5 中、S 1 4)。さらに、生成したデータが規定量を超えたかどうか判断される (図 5 中、S 1 5)。生成したデータが規定量を超えていないときは、操作者が描画を終了したかどうか判断され (図 5 中、S 1 6)、操作者が描画を終了したとき、すなわち、ペンを離してドラッグを終了したときは、モード確認のステップ S 3 に戻る。一方、操作者が描画を継続しているときは、タイミング確認のステップ S 6 に戻り、さらに新たな座標が取得される。なお、操作者が 1 人のみの場合は、ステップ S 1 5 は省略され、ステップ S 1 6 に進む。

20

生成したデータが規定量を超えたかどうか判断されるステップ S 1 5 で、生成したデータが規定量を超えるときは、さらに規定人数分に達したかどうか判断され (図 5 中、S 1 7)、規定人数分に達したときは処理が終了され (図 5 中、S 1 8)、一方、規定人数分に達していないときは別の操作者による操作が行われる (図 5 中、省略。)。

【 0 0 5 6 】

一方、M I D I データと画面表示データが生成されると (図 5 中、S 1 2)、これらのデータに基づいて、リアルタイムで画面表示が行われ (図 5 中、S 1 9)、あるいは M I D I データが M I D I 音源に送られて (図 5 中、S 2 0)、発音される (図 5 中、S 2 1)。一方、保存したデータに基づいて、画面表示や発音を行うこともできる。このとき、操作者が複数の場合は、同一の画面に複数の描画が行われ、同時演奏 (セッション) が行われる。

30

なお、操作者が複数の場合、複数の描画および同時演奏を同時に行ってもよく、複数の描画および同時演奏のうちのいずれか一方のみを行ってもよい。

【 0 0 5 7 】

つぎに、色選択の処理について説明する。例えば、前記したペンダウン操作により色選択が開始されると (図 6 中、S 2 3)、現在の座標 P が取得される (図 6 中、S 2 4)。

40

ついで、前記した色相環の有効範囲の中心点 O と現在の座標 P の位置関係が算出され (図 6 中、S 2 5)、さらに、ペンを上げたかどうか判断される (図 6 中、S 2 6)。

ペンを上げると、色相環の中心角に基づいて色相 h が、色相環の中心点からの距離に基づいて彩度 s が、それぞれ決定され (図 6 中、S 2 7)、色選択が終了し (図 6 中、S 2 8)、描画を行うメインルーチンに戻る。

【 0 0 5 8 】

一方、ペンを置いたままのときは、闕時間が経過したときの座標が先の座標 P と同一かどうか判断される (図 6 中、S 2 9)。

そして、新たな座標が先の座標 P と異なるときは、新たな座標が現在の座標として取得される (図 6 中、S 2 4)。一方、新たな座標が先の座標 P と同一のときは、明度が最

50

大値かどうか判断され、明度が最大値でないときは明度を上げた後に（図6中、S31）、また明度が最大値のときは明度を最小値に下げた後に（図6中、S32）、それぞれペンを上げたかどうか判断されるステップS26に戻る。

【0059】

なお、本発明の楽音生成装置10において、複数人が別々に入力する代わりに、座標入力装置12として複数人で座標データを入力できるデバイスを用い、主制御装置14で複数の座標データを同時処理可能に構成してもよい。

また、本発明の楽音生成装置10において、座標入力装置12として3次元マウス等の3次元入力デバイスを用いることで、3次元ベクトルに基づいて楽音データを生成することができる。

また、本発明の楽音生成装置10において、座標入力装置12はカメラで捉えた物体の位置を座標データとして入力するものであってもよい。

また、本発明の楽音生成装置10において、ベクトルのスカラ量の大きさ、言い換えればペンの動きの早さに応じて線のかすれを表現したり、選択スイッチ等を設けて、描く線の太さを変えることも可能である。

【0060】

つぎに、本発明の楽音生成装置10を複数基用いて構成する楽音生成システムについて、図7および図8を参照して説明する。

本発明の楽音生成システムは、上記の楽音生成装置10の複数基が通信ネットワークで結ばれ、複数基の楽音生成装置10それぞれで楽音および画像を同時に生成し、あるいは、必要に応じて録画再生するものである。この場合、リアルタイムでデータを交信してもよく、あるいは、タイムラグを置いて、例えば1つあるいは複数の楽音生成装置10のデータを受信して録画した別の楽音生成装置10で、録画した他のデータに自らのデータを重ねることもできる。また、楽音および画像を同時に生成する代わりに、楽音または画像のうちのいずれか一方を同時に生成してもよい。

【0061】

楽音生成システムの一つの例は、図7に示すように、例えば2基の楽音生成装置10が通信ネットワーク（図示せず。図8参照。）で直接に繋がれたものである。図7中、参照符号30aはタイマ30を含むリズム制御・同期部を示す。

それぞれの楽音生成装置10で入力された座標データ群ならびに座標データに応じて生成された楽音データ群、表示色データ群および楽器データ群からなるデータ群がそれぞれの楽音生成装置10のデータ保存部26に記録されるとともに、それらのデータ群が例えばリアルタイムで交信されて、リズム制御・同期部30aで制御、同期されたデータ群に基づいて楽音および画像を同時に生成する。なお、この場合も、楽音および画像を同時に生成する代わりに、楽音または画像のうちのいずれか一方を同時に生成してもよい。

【0062】

また、楽音生成システムの他の一つの例は、図8に示すように、例えば3基の楽音生成装置10aがサーバ部48を介して通信ネットワーク50で繋がれたものである。

この場合、データ保存部46およびリズム制御・同期部30bはサーバ部48に設けられ、図7の楽音生成システムと同様に、3基の楽音生成装置10のデータ群が例えばリアルタイムで交信されて、リズム制御・同期部30bで制御、同期されたデータ群に基づいて楽音および画像を同時に生成する。なお、この場合も、楽音および画像を同時に生成する代わりに、楽音または画像のうちのいずれか一方を同時に生成してもよい。

【0063】

本発明の楽音生成システムによれば、離隔した地にいる複数人でセッションを行うことができる。

【0064】

本発明の楽音生成装置10によれば、絵を描くことと演奏することが同時に行えるため、個人の楽しみを提供するほか、アーティストの新しい表現としても利用できる。

また、本発明の楽音生成装置10は、音楽の演奏のためだけに用途を限定するものでは

10

20

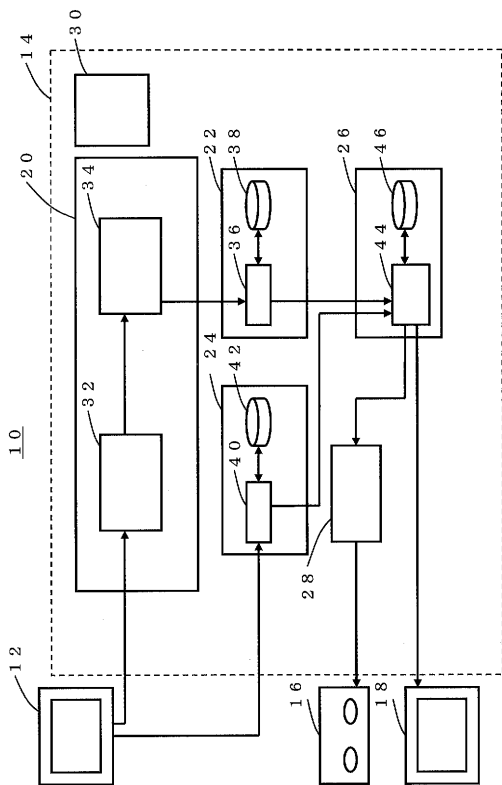
30

40

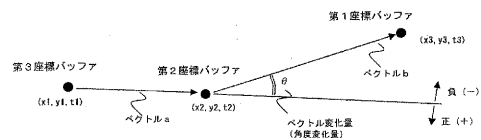
50

ない。例えば、サイン等の文字を書くペンの動きを音声化することにより、新たなサイン認証や視覚障害者のための視覚情報の伝達手段として活用することができる。あるいは、手の動きから簡単に音を作り出すことができるため、リハビリテーションや高齢者のボケ防止等のツールとしても適用が可能である。同様に、子供の情操教育、色と音の学習などにも適用できる。

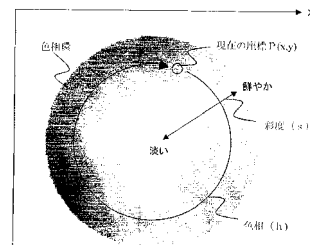
【 図 1 】



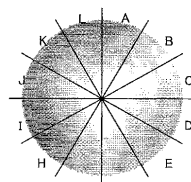
【 図 2 】



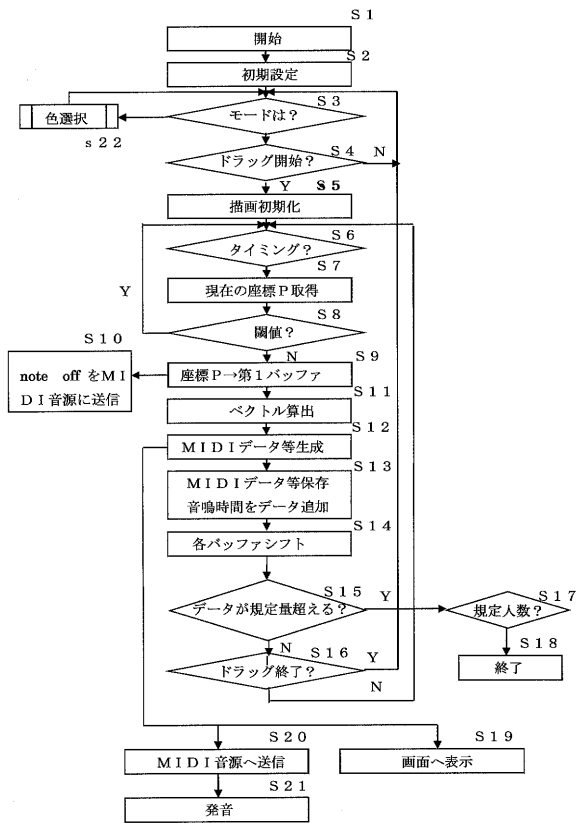
【 図 3 】



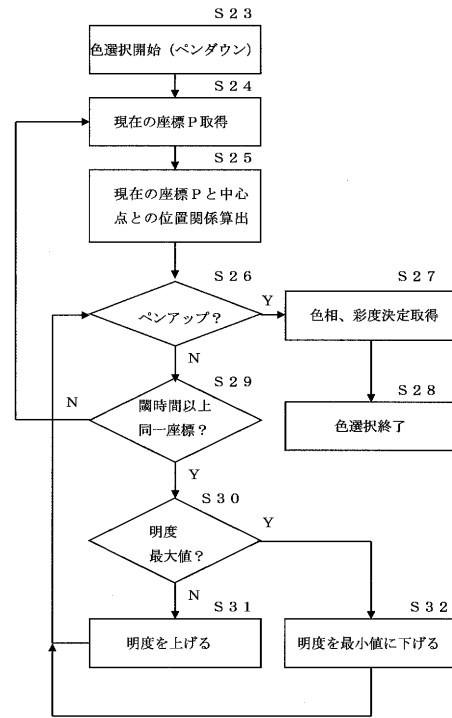
【 図 4 】



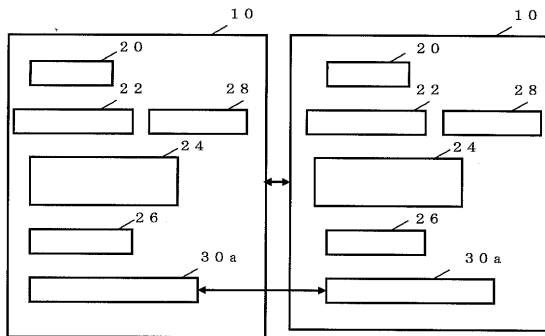
【 図 5 】



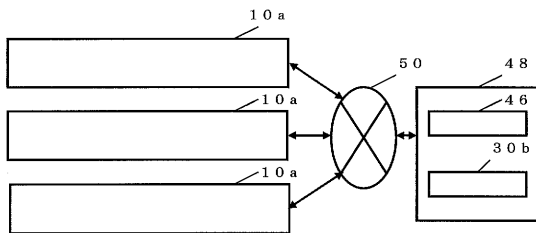
【 図 6 】



【 図 7 】



【 図 8 】



【手続補正書】

【提出日】平成18年7月24日(2006.7.24)

【手続補正1】

【補正対象書類名】特許請求の範囲

【補正対象項目名】全文

【補正方法】変更

【補正の内容】

【書類名】請求の範囲

【請求項1】

【請求項2】

【請求項3】

【請求項4】

【請求項5】

【請求項6】

【請求項7】

【請求項8】

【請求項9】描画画面を設定し、ペンまたはマウスを用いて座標データを順次入力して描画するとともに、所定の時間間隔で前後して入力された3つの座標データから2つのベクトルを算出し、算出された2つのベクトルの角度変化量に基づいて音の高さが、スカラ量に基づいて音の強さが、およびスカラ量レベルに基づいて音の長さが、それぞれ決定された楽音データを生成し、発音する描画・発音ステップと、

該描画画面に色相環を一時的に表示し、ペンまたはマウスを用いて座標位置を移動して、連続的に変化する表示色データのなかから表示する表示色データを決定、生成する表示色データ生成ステップと、

を有し、ペンまたはマウスを用いた操作により、描画とともに楽音を出力し、かつ表示色を変更することを特徴とする楽音生成方法。

【請求項10】前記描画・発音ステップにおいて、前記ベクトルの角度変化量に基づいて所定の音階音のみの楽音データを生成することを特徴とする請求項9記載の楽音生成方法。

【請求項11】前記表示色データ生成ステップにおいて、前記色相環に楽器が割り当てられており、表示色データとともに楽器データを生成することを特徴とする請求項9記載の楽音生成方法。

【請求項12】別々に入力された座標データ群ならびに生成された楽音データ群、表示色データ群および楽器データ群からなるデータ群を記録し、該データ群に基づいて楽音および画像のうちのいずれか一方または双方を同時再生するステップをさらに有することを特徴とする請求項9～11のいずれか1項に記載の楽音生成方法。

【手続補正2】

【補正対象書類名】明細書

【補正対象項目名】0003

【補正方法】変更

【補正の内容】

【0003】

【発明の開示】

【発明が解決しようとする課題】

[0009] しかしながら、上記電子楽器のパラメータ入力装置(特許文献3)において、ベクトルに基づいて制御する対象は音色パラメータ等の値の増減であり、音色パラメータ自体の設定変更は、タブレットとは別の入力手段であるモード設定スイッチ等のパラメータ入力装置により行うものとされている。このため、上記他の先行技術と同様に、自由に描いた描画に基づいて音声を生成するときの生成する音声の自由度は小さいといえる。

【0010】本発明は、上記の課題に鑑みてなされたものであり、実質的に描画的な操作のみで、楽音を自在に発音するとともに、描画する色を自在に選択することができる楽音生成方法を提供することを目的とする。

【課題を解決するための手段】

【0011】上記目的を達成するために、本発明に係る楽音生成方法は、描画画面を設定し、ペンまたはマウスを用いて座標データを順次入力して描画するとともに、所定の時間間隔で前後して入力された3つの座標データから2つのベクトルを算出し、算出された2つのベクトルの角度変化量に基づいて音の高さが、スカラ量に基づいて音の強さが、およびスカラ量レベルに基づいて音の長さが、それぞれ決定された楽音データを生成し、発音する描画・発音ステップと、該描画画面に色相環を一時的に表示し、ペンまたはマウスを用いて座標位置を移動して、連続的に変化する表示色データのなかから表示する表示色データを決定、生成する表示色データ生成ステップと、を有し、ペンまたはマウスを用いた操作により、描画とともに楽音を出力し、かつ表示色を変更することを特徴とする。

また、本発明に係る楽音生成方法は、前記描画・発音ステップにおいて、前記ベクトルの角度変化量に基づいて所定の音階音のみの楽音データを生成することを特徴とする。

また、本発明に係る楽音生成方法は、前記表示色データ生成ステップにおいて、前記色相環に楽器が割り当てられており、表示色データとともに楽器データを生成することを特徴とする。

また、本発明に係る楽音生成方法は、別々に入力された座標データ群ならびに生成された楽音データ群、表示色データ群および楽器データ群からなるデータ群を記録し、該データ群に基づいて楽音および画像のうちのいずれか一方または双方を同時再生するステップをさらに有することを特徴とする。

3 / 1

【手続補正3】

【補正対象書類名】明細書

【補正対象項目名】0004

【補正方法】変更

【補正の内容】

【0004】

【発明の効果】

【0019】本発明に係る楽音生成方法は、描画画面を設定し、ペンまたはマウスを用いて座標データを順次入力して描画するとともに、所定の時間間隔で前後して入力された3つの座標データから2つのベクトルを算出し、算出された2つのベクトルの角度変化量に基づいて音の高さが、スカラ量に基づいて音の強さが、およびスカラ量レベルに基づいて音の長さが、それぞれ決定された楽音データを生成し、発音する描画・発音ステップと、描画画面に色相環を一時的に表示し、ペンまたはマウスを用いて座標位置を移動して、連続的に変化する表示色データのなかから表示する表示色データを決定、生成する表示色データ生成ステップと、を有し、ペンまたはマウスを用いた操作により、描画とともに楽音を出力し、かつ表示色を変更するため、実質的に描画的な操作のみで、楽音を自在に発音するとともに、描画する色を自在に選択することができる。

【図面の簡単な説明】

【0020】[図1]本発明の楽音生成装置の概略構成を示す図である。

[図2]本発明の楽音生成装置における座標データとベクトルの関係を説明するための図である。

[図3]本発明の楽音生成装置において表示色決定方法を説明するために用いる色相環を示す図である。

[図4]本発明の楽音生成装置において楽器決定方法を説明するために用いる色相環を示す図である。

[図 5] 本発明の楽音生成装置における楽音生成の処理手順のメインフローを示す図である。

[図 6] 本発明の楽音生成装置における楽音生成の処理手順のうち、色選択処理のフローを示す。

4

【手続補正書】

【提出日】平成18年7月24日(2006.7.24)

【手続補正1】

【補正対象書類名】特許請求の範囲

【補正対象項目名】全文

【補正方法】変更

【補正の内容】

【書類名】請求の範囲

【請求項1】(削除)

【請求項2】(削除)

【請求項3】(削除)

【請求項4】(削除)

【請求項5】(削除)

【請求項6】(削除)

【請求項7】(削除)

【請求項8】(削除)

【請求項9】

描画面面を設定し、ペンまたはマウスを用いて座標データを順次入力して描画するとともに、所定の時間間隔で前後して入力された3つの座標データから2つのベクトルを算出し、算出された2つのベクトルの角度変化量に基づいて音の高さが、スカラ量に基づいて音の強さが、およびスカラ量レベルに基づいて音の長さが、それぞれ決定された楽音データを生成し、発音する描画・発音ステップと、

該描画面面に色相環を一時的に表示し、ペンまたはマウスを用いて座標位置を移動して、連続的に変化する表示色データのなかから表示する表示色データを決定、生成する表示色データ生成ステップと、

を有し、ペンまたはマウスを用いた操作により、描画とともに楽音を出力し、かつ表示色を変更することを特徴とする楽音生成方法。

【請求項10】

前記描画・発音ステップにおいて、前記ベクトルの角度変化量に基づいて所定の音階音のみの楽音データを生成することを特徴とする請求項9記載の楽音生成方法。

【請求項11】

前記表示色データ生成ステップにおいて、前記色相環に楽器が割り当てられており、表示色データとともに楽器データを生成することを特徴とする請求項9記載の楽音生成方法。

【請求項12】 別々に入力された座標データ群ならびに生成された楽音データ群、表示色データ群および楽器データ群からなるデータ群を記録し、該データ群に基づいて楽音および画像のうちのいずれか一方または双方を同時再生するステップをさらに有することを特徴とする請求項9～11のいずれか1項に記載の楽音生成方法。

【手続補正2】

【補正対象書類名】明細書

【補正対象項目名】発明の名称

【補正方法】変更

【補正の内容】

【発明の名称】楽音生成方法

【手続補正3】

【補正対象書類名】明細書

【補正対象項目名】0001

【補正方法】変更

【補正の内容】

【0001】

【技術分野】

[0001] 本発明は、入力される座標データに基づいて楽音を生成する楽音生成方法に関する。

【背景技術】

[0002] 近年、コンピュータを利用した音楽演奏システムが急速に普及しつつある。音楽演奏システムは、一般的には、作曲や編曲を楽しむことを目的としたものであり、音楽の専門知識や習熟を必要とするものである。

[0003] これに対して、楽譜を図形や色に置き換えて画像として視覚的に表現するものや、音楽と画像の変化とを連動させるもの等、気軽に使用でき、娯楽性の高いシステムも提案されている。

[0004] このようなシステムとして、例えば、描かれた絵の座標情報を入力するペン型入力装置と、ペン型入力装置から入力された座標情報を表示する表示装置と、ペン型入力装置から入力された座標情報に対応した音声信号を出力する音源装置と、ペン型入力装置から入力された座標情報に基づいて表示装置と音源装置とを制御する主制御装置とを備えた音楽演奏システムが提案されている。この音楽演奏システムによれば、使用する楽器の音色を入力スクリーン上の色として置き換え、使用者が色のパリエーションの中から自由に選択し、表示スクリーン上に配置することにより、音を聞く楽しみに加えて見る楽しみも味わうことができるとされている（特許文献1参照。）。

[0005] しかしながら、上記音楽演奏システムにおいて、描くためにペンを置いた位置に対応した音声信号は、座標位置に割り当てられた音声信号である。そして、予め絵を描くときに座標位置に応じた音声信号が生成、記録され、つぎに描かれた絵を再度なぞることにより、座標位置に応じた音声信号が再生されるものである。すなわち、描いた絵によって生成された音声信号ではなく、描かれた絵をなぞる際に画面上のどこにペンを置いたかによって判断され、座標位置に応じた音声信号が再生されるものである。このため、実際には、自由に描いた絵に基づいて自由な音声を生成することは

【手続補正4】

【補正対象書類名】明細書

【補正対象項目名】0003

【補正方法】変更

【補正の内容】

【0003】

【発明の開示】

【発明が解決しようとする課題】

[0009] しかしながら、上記電子楽器のパラメータ入力装置（特許文献3）において、ベクトルに基づいて制御する対象は音色パラメータ等の値の増減であり、音色パラメータ自体の設定変更は、タブレットとは別の入力手段であるモード設定スイッチ等のパラメータ入力装置により行うものとされている。このため、上記他の先行技術と同様に、自由に描いた描画に基づいて音声を生成するときの生成する音声の自由度は小さいといえる。

[0010] 本発明は、上記の課題に鑑みてなされたものであり、実質的に描画的な操作のみで、楽音を自在に発音するとともに、描画する色を自在に選択することができる楽音生成方法を提供することを目的とする。

【課題を解決するための手段】

[0 0 1 1] 上記目的を達成するために、本発明に係る楽音生成方法は、描画画面を設定し、ペンまたはマウスを用いて座標データを順次入力して描画するとともに、所定の時間間隔で前後して入力された3つの座標データから2つのベクトルを算出し、算出された2つのベクトルの角度変化量に基づいて音の高さが、スカラ量に基づいて音の強さが、およびスカラ量レベルに基づいて音の長さが、それぞれ決定された楽音データを生成し、発音する描画・発音ステップと、該描画画面に色相環を一時的に表示し、ペンまたはマウスを用いて座標位置を移動して、連続的に変化する表示色データのなかから表示する表示色データを決定、生成する表示色データ生成ステップと、を有し、ペンまたはマウスを用いた操作により、描画とともに楽音を出力し、かつ表示色を変更することを特徴とする。

また、本発明に係る楽音生成方法は、前記描画・発音ステップにおいて、前記ベクトルの角度変化量に基づいて所定の音階音のみの楽音データを生成することを特徴とする。

また、本発明に係る楽音生成方法は、前記表示色データ生成ステップにおいて、前記色相環に楽器が割り当てられており、表示色データとともに楽器データを生成することを特徴とする。

また、本発明に係る楽音生成方法は、別々に入力された座標データ群ならびに生成された楽音データ群、表示色データ群および楽器データ群からなるデータ群を記録し、該データ群に基づいて楽音および画像のうちのいずれか一方または双方を同時再生するステップをさらに有することを特徴とする。

【手続補正5】

【補正対象書類名】明細書

【補正対象項目名】0004

【補正方法】変更

【補正の内容】

【0004】

【発明の効果】

[0 0 1 9] 本発明に係る楽音生成方法は、描画画面を設定し、ペンまたはマウスを用いて座標データを順次入力して描画するとともに、所定の時間間隔で前後して入力された3つの座標データから2つのベクトルを算出し、算出された2つのベクトルの角度変化量に基づいて音の高さが、スカラ量に基づいて音の強さが、およびスカラ量レベルに基づいて音の長さが、それぞれ決定された楽音データを生成し、発音する描画・発音ステップと、描画画面に色相環を一時的に表示し、ペンまたはマウスを用いて座標位置を移動して、連続的に変化する表示色データのなかから表示する表示色データを決定、生成する表示色データ生成ステップと、を有し、ペンまたはマウスを用いた操作により、描画とともに楽音を出力し、かつ表示色を変更するため、実質的に描画的な操作のみで、楽音を自在に発音するとともに、描画する色を自在に選択することができる。

【図面の簡単な説明】

[0 0 2 0] [図 1] 本発明の楽音生成装置の概略構成を示す図である。

[図 2] 本発明の楽音生成装置における座標データとベクトルの関係を説明するための図である。

[図 3] 本発明の楽音生成装置において表示色決定方法を説明するために用いる色相環を示す図である。

[図 4] 本発明の楽音生成装置において楽器決定方法を説明するために用いる色相環を示す図である。

[図 5] 本発明の楽音生成装置における楽音生成の処理手順のメインフローを示す図である。

[図 6] 本発明の楽音生成装置における楽音生成の処理手順のうち、色選択処理のフローを示す

【手続補正6】

【補正対象書類名】明細書

【補正対象項目名】0005

【補正方法】変更**【補正の内容】****【0005】**

[図7] 本発明の楽音生成システムの一例のシステム構成を示す図である。

[図8] 本発明の楽音生成システムの他の一例のシステム構成を示す図である。

【符号の説明】

- [0021] 10、10a 楽音生成装置
 - 12 座標入力装置
 - 14 主制御装置
 - 16 音響装置
 - 18 表示装置
 - 20 動き算出部
 - 22 楽音データ生成部
 - 24 楽器データ生成部兼表示色データ生成部
 - 26 データ転送・保存部
 - 28 MIDI音源
 - 30 タイマ
 - 30a、30b リズム制御・同期部
 - 32 座標バッファ部
 - 34 ベクトル算出部
 - 36 楽音データ決定部
 - 38 音楽理論データベース
 - 40 色・楽器対応照合・決定部
 - 42 色・楽器対応データベース
 - 44 データ転送部
 - 46 データ保存部
 - 48 サーバ部
 - 50 通信ネットワーク

【発明を実施するための最良の形態】

[0022] 本発明に係る楽音生成方法の実施の形態について、以下に説明する。

[0023] まず、本発明に係る楽音生成方法を好適に実施することができる本発明の楽音生成装置の概略構成について、図1を参照して説明する。

【手続補正7】

【補正対象書類名】明細書

【補正対象項目名】0017

【補正方法】変更

【補正の内容】

【0017】

同時に生成してもよい。

[0062] また、楽音生成システムの他の一つの例は、図8に示すように、例えば3基の楽音生成装置10aがサーバ部48を介して通信ネットワーク50で繋がれたものである。

この場合、データ保存部46およびリズム制御・同期部30bはサーバ部48に設けられ、図7の楽音生成システムと同様に、3基の楽音生成装置10のデータ群が例えばリアルタイムで交信されて、リズム制御・同期部30bで制御、同期されたデータ群に基づいて楽音および画像を同時に生成する。なお、この場合も、楽音および画像を同時に生成する代わりに、楽音または画像のうちのいずれか一方を同時に生成してもよい。

[0063] 本発明の楽音生成システムによれば、離隔した地にいる複数人でセッションを行うことができる。

[0064] 本発明の楽音生成方法によれば、絵を描くことと演奏することが同時に行

えるため、個人の楽しみを提供するほか、アーティストの新しい表現としても利用できる。

また、本発明の楽音生成方法は、音楽の演奏のためだけに用途を限定するものではない。例えば、サイン等の文字を書くペンの動きを音声化することにより、新たなサイン認証や視覚障害者のための視覚情報の伝達手段として活用することができる。あるいは、手の動きから簡単に音を作り出すことができるため、リハビリテーションや高齢者のボケ防止等のツールとしても適用が可能である。同様に、子供の情操教育、色と音の学習などにも適用できる。

【 国際調査報告 】

INTERNATIONAL SEARCH REPORT		International application No. PCT/JP2005/012539								
A. CLASSIFICATION OF SUBJECT MATTER G10H1/18 (2006.01), G10H1/00 (2006.01), G06T11/80 (2006.01)										
According to International Patent Classification (IPC) or to both national classification and IPC										
B. FIELDS SEARCHED										
Minimum documentation searched (classification system followed by classification symbols) G10H1/18 (2006.01), G10H1/00 (2006.01), G06T11/80 (2006.01)										
Documentation searched other than minimum documentation to the extent that such documents are included in the fields searched <table style="width: 100%; border-collapse: collapse;"> <tr> <td style="width: 33%;">Jitsuyo Shinan Koho</td> <td style="width: 33%;">1922-1996</td> <td style="width: 33%;">Jitsuyo Shinan Toroku Koho</td> <td style="width: 33%;">1996-2005</td> </tr> <tr> <td>Kokai Jitsuyo Shinan Koho</td> <td>1971-2005</td> <td>Toroku Jitsuyo Shinan Koho</td> <td>1994-2005</td> </tr> </table>			Jitsuyo Shinan Koho	1922-1996	Jitsuyo Shinan Toroku Koho	1996-2005	Kokai Jitsuyo Shinan Koho	1971-2005	Toroku Jitsuyo Shinan Koho	1994-2005
Jitsuyo Shinan Koho	1922-1996	Jitsuyo Shinan Toroku Koho	1996-2005							
Kokai Jitsuyo Shinan Koho	1971-2005	Toroku Jitsuyo Shinan Koho	1994-2005							
Electronic data base consulted during the international search (name of data base and, where practicable, search terms used)										
C. DOCUMENTS CONSIDERED TO BE RELEVANT										
Category*	Citation of document, with indication, where appropriate, of the relevant passages	Relevant to claim No.								
Y	JP 3-206493 A (Yamaha Corp.), 09 September, 1991 (09.09.91), Page 4, upper right column, line 3 to lower left column, line 2; page 10, upper right column, line 17 to lower left column, line 20; page 10, lower right column, lines 14 to 20; Figs. 1, 5(A), 7(A), 8 & US 5192826 A column 4, line 65 to column 5, line 26; column 14, lines 34 to 64; column 15, lines 19 to 25; Figs. 1, 5A, 7A, 8	1-8 1-8								
Y	JP 6-175652 A (Yamaha Corp.), 24 June, 1994 (24.06.94), Full text; all drawings (Family: none)									
<input checked="" type="checkbox"/> Further documents are listed in the continuation of Box C.		<input type="checkbox"/> See patent family annex.								
* Special categories of cited documents:		"T" later document published after the international filing date or priority date and not in conflict with the application but cited to understand the principle or theory underlying the invention								
"A" document defining the general state of the art which is not considered to be of particular relevance	"E" earlier application or patent but published on or after the international filing date	"X" document of particular relevance; the claimed invention cannot be considered novel or cannot be considered to involve an inventive step when the document is taken alone								
"L" document which may throw doubts on priority claim(s) or which is cited to establish the publication date of another citation or other special reason (as specified)	"O" document referring to an oral disclosure, use, exhibition or other means	"Y" document of particular relevance; the claimed invention cannot be considered to involve an inventive step when the document is combined with one or more other such documents, such combination being obvious to a person skilled in the art								
"P" document published prior to the international filing date but later than the priority date claimed		"&" document member of the same patent family								
Date of the actual completion of the international search 04 October, 2005 (04.10.05)	Date of mailing of the international search report 18 October, 2005 (18.10.05)									
Name and mailing address of the ISA/ Japanese Patent Office	Authorized officer									
Facsimile No.	Telephone No.									

INTERNATIONAL SEARCH REPORT

International application No.

PCT/JP2005/012539

C (Continuation). DOCUMENTS CONSIDERED TO BE RELEVANT		
Category*	Citation of document, with indication, where appropriate, of the relevant passages	Relevant to claim No.
Y	JP 2003-271164 A (Yamaha Music Foundation), 25 September, 2003 (25.09.03), Par. Nos. [0020] to [0022], [0032] to [0034]; Fig. 2 (Family: none)	1-8
Y	JP 2002-182647 A (Yamaha Corp.), 26 June, 2002 (26.06.02), Par. Nos. [0020] to [0021] (Family: none)	2-8
A	WO 1996/022580 A1 (Sega Enterprises, Ltd.), 25 July, 1996 (25.07.96), Page 11, lines 1 to 6 & US 6005545 A column 6, lines 5 to 13 & EP 0751481 A1	1-8

国際調査報告		国際出願番号 PCT/JP2005/012539										
<p>A. 発明の属する分野の分類 (国際特許分類 (IPC)) Int.Cl.⁷ G10H1/18 (2006.01), G10H1/00 (2006.01), G06T11/80 (2006.01)</p>												
<p>B. 調査を行った分野 調査を行った最小限資料 (国際特許分類 (IPC)) Int.Cl.⁷ G10H1/18 (2006.01), G10H1/00 (2006.01), G06T11/80 (2006.01)</p>												
<p>最小限資料以外の資料で調査を行った分野に含まれるもの</p> <table border="0"> <tr><td>日本国実用新案公報</td><td>1922-1998年</td></tr> <tr><td>日本国公開実用新案公報</td><td>1971-2005年</td></tr> <tr><td>日本国実用新案登録公報</td><td>1996-2005年</td></tr> <tr><td>日本国登録実用新案公報</td><td>1994-2005年</td></tr> </table>				日本国実用新案公報	1922-1998年	日本国公開実用新案公報	1971-2005年	日本国実用新案登録公報	1996-2005年	日本国登録実用新案公報	1994-2005年	
日本国実用新案公報	1922-1998年											
日本国公開実用新案公報	1971-2005年											
日本国実用新案登録公報	1996-2005年											
日本国登録実用新案公報	1994-2005年											
<p>国際調査で使用了電子データベース (データベースの名称、調査に使用した用語)</p>												
<p>C. 関連すると認められる文献</p> <table border="1"> <thead> <tr> <th>引用文献の カテゴリー*</th> <th>引用文献名 及び一部の箇所が関連するときは、その関連する箇所の表示</th> <th>関連する 請求の範囲の番号</th> </tr> </thead> <tbody> <tr> <td>Y</td> <td>JP 3-206493 A (ヤマハ株式会社) 1991.09.09, 第4頁右上欄第3行-左下欄第2行、第10頁右上欄第17行-左下欄第20行、第10頁右下欄第14行-第20行、第1図、第5図(A)、第7図(A)、第8図 & US 5192826 A、第4欄第65行-第5欄第26行、第14欄第34行-第64行、第15欄第19行-第25行、Fig.1、Fig.5A、Fig.7A、Fig.8</td> <td>1-8</td> </tr> <tr> <td>Y</td> <td>JP 6-175652 A (ヤマハ株式会社) 1994.06.24, 全文、全図 (ファミリーなし)</td> <td>1-8</td> </tr> </tbody> </table>				引用文献の カテゴリー*	引用文献名 及び一部の箇所が関連するときは、その関連する箇所の表示	関連する 請求の範囲の番号	Y	JP 3-206493 A (ヤマハ株式会社) 1991.09.09, 第4頁右上欄第3行-左下欄第2行、第10頁右上欄第17行-左下欄第20行、第10頁右下欄第14行-第20行、第1図、第5図(A)、第7図(A)、第8図 & US 5192826 A、第4欄第65行-第5欄第26行、第14欄第34行-第64行、第15欄第19行-第25行、Fig.1、Fig.5A、Fig.7A、Fig.8	1-8	Y	JP 6-175652 A (ヤマハ株式会社) 1994.06.24, 全文、全図 (ファミリーなし)	1-8
引用文献の カテゴリー*	引用文献名 及び一部の箇所が関連するときは、その関連する箇所の表示	関連する 請求の範囲の番号										
Y	JP 3-206493 A (ヤマハ株式会社) 1991.09.09, 第4頁右上欄第3行-左下欄第2行、第10頁右上欄第17行-左下欄第20行、第10頁右下欄第14行-第20行、第1図、第5図(A)、第7図(A)、第8図 & US 5192826 A、第4欄第65行-第5欄第26行、第14欄第34行-第64行、第15欄第19行-第25行、Fig.1、Fig.5A、Fig.7A、Fig.8	1-8										
Y	JP 6-175652 A (ヤマハ株式会社) 1994.06.24, 全文、全図 (ファミリーなし)	1-8										
<input checked="" type="checkbox"/> C欄の続きにも文献が列挙されている。		<input type="checkbox"/> パテントファミリーに関する別紙を参照。										
<p>* 引用文献のカテゴリー</p> <p>「A」 特に関連のある文献ではなく、一般的技術水準を示すもの</p> <p>「E」 国際出願日前の出願または特許であるが、国際出願日以後に公表されたもの</p> <p>「L」 優先権主張に疑義を提起する文献又は他の文献の発行日若しくは他の特別な理由を確立するために引用する文献 (理由を付す)</p> <p>「O」 口頭による開示、使用、展示等に言及する文献</p> <p>「P」 国際出願日前で、かつ優先権の主張の基礎となる出願</p>		<p>の日の後に公表された文献</p> <p>「T」 国際出願日又は優先日後に公表された文献であって出願と矛盾するものではなく、発明の原理又は理論の理解のために引用するもの</p> <p>「X」 特に関連のある文献であって、当該文献のみで発明の新規性又は進歩性がないと考えられるもの</p> <p>「Y」 特に関連のある文献であって、当該文献と他の1以上の文献との、当業者にとって自明である組合せによって進歩性がないと考えられるもの</p> <p>「&」 同一パテントファミリー文献</p>										
<p>国際調査を完了した日 04.10.2005</p>		<p>国際調査報告の発送日 18.10.2005</p>										
<p>国際調査機関の名称及びあて先 日本国特許庁 (ISA/JP) 郵便番号100-8915 東京都千代田区霞が関三丁目4番3号</p>		<p>特許庁審査官 (権限のある職員) 小宮 慎司 電話番号 03-3581-1101 内線 3541</p>										
		5Z	9567									

国際調査報告

国際出願番号 PCT/JP2005/012539

C (続き) . 関連すると認められる文献		
引用文献の カテゴリー*	引用文献名 及び一部の箇所が関連するときは、その関連する箇所の表示	関連する 請求の範囲の番号
Y	JP 2003-271164 A (財団法人ヤマハ音楽振興会) 2003.09.25, 【0020】 - 【0022】、【0032】 - 【0034】、図2 (ファミリーなし)	1-8
Y	JP 2002-182647 A (ヤマハ株式会社) 2002.06.26, 【0020】 - 【0021】 (ファミリーなし)	2-8
A	WO 1996/022580 A1 (株式会社セガ・エンタープライゼス) 1996.07.25, 第11頁第1行-第6行 & US 6005545 A、第6欄第5行-第13行 & EP 0751481 A1	1-8

フロントページの続き

(81)指定国 AP(BW, GH, GM, KE, LS, MW, MZ, NA, SD, SL, SZ, TZ, UG, ZM, ZW), EA(AM, AZ, BY, KG, KZ, MD, RU, TJ, TM), EP(AT, BE, BG, CH, CY, CZ, DE, DK, EE, ES, FI, FR, GB, GR, HU, IE, IS, IT, LT, LU, LV, MC, NL, PL, PT, RO, SE, SI, SK, TR), OA(BF, BJ, CF, CG, CI, CM, GA, GN, GQ, GW, ML, MR, NE, SN, TD, TG), AE, AG, AL, AM, AT, AU, AZ, BA, BB, BG, BR, BW, BY, BZ, CA, CH, CN, CO, CR, CU, CZ, DE, DK, DM, DZ, EC, EE, EG, ES, FI, GB, GD, GE, GH, GM, HR, HU, ID, IL, IN, IS, JP, KE, KG, KM, KP, KR, KZ, LC, LK, LR, LS, LT, LU, LV, MA, MD, MG, MK, MN, MW, MX, MZ, NA, NG, NI, NO, NZ, OM, PG, PH, PL, PT, RO, RU, SC, SD, SE, SG, SK, SL, SM, SY, TJ, TM, TN, TR, TT, TZ, UA, UG, US, UZ, VC, VN, YU, ZA, ZM, ZW

(注)この公表は、国際事務局(WIPO)により国際公開された公報を基に作成したものである。なおこの公表に係る日本語特許出願(日本語実用新案登録出願)の国際公開の効果は、特許法第184条の10第1項(実用新案法第48条の13第2項)により生ずるものであり、本掲載とは関係ありません。