

(51)Int.Cl. <sup>7</sup>	識別記号	F I	テ-マコード <sup>8</sup>	(参考)
C04B 35/80		C04B 35/80	C	4G001
35/565		35/56	L	
			101	L
			101	S
		35/80	L	

審査請求 未請求 請求項の数4 O L (全5頁)

(21)出願番号	特願2001 - 164996( P 2001 - 164996)	(71)出願人	396020800 科学技術振興事業団 埼玉県川口市本町 4 丁目 1 番 8 号
(22)出願日	平成13年 5 月31日(2001.5.31)	(72)発明者	香山 晃 京都府宇治市五ヶ庄 京都大学エネルギー 理工学研究所内
		(72)発明者	加藤 雄大 京都府宇治市五ヶ庄 京都大学エネルギー 理工学研究所内
		(74)代理人	100092392 弁理士 小倉 亘


最終頁に続く

(54)【発明の名称】 S i C 繊維強化型 S i C 複合材料の製造方法

(57)【要約】

【目的】 S i C 繊維とマトリックスとの反応を抑制し、機械特性が格段に改善された S i C 繊維強化型 S i C 複合材料を得る。

【構成】 S i C 微粉末及び焼結助剤を分散させたスラリーを用意し、炭素、窒化ホウ素、炭化ケイ素の1種又は2種以上で被覆した S i C 繊維に前記スラリーを含浸させて予備成形体とし、焼結温度 1 6 0 0 ~ 1 8 0 0 , 圧力 1 0 M P a 以上でホットプレスする。焼結助剤としては、 A l <sub>2</sub> O <sub>3</sub> , Y <sub>2</sub> O <sub>3</sub> , S i O <sub>2</sub> , C a O , から選ばれた1種又は2種以上が使用される。スラリーは、更にポリカルボシラン、ポリビニルシラン、ポリメチルシラン等のケイ素系ポリマーを含むことができる。



## 【特許請求の範囲】

【請求項 1】 SiC 微粉末及び焼結助剤を分散させたスラリーを用意し、炭素、窒化ホウ素、炭化ケイ素の 1 種又は 2 種以上で被覆した SiC 繊維に前記スラリーを含浸させて予備成形体とし、該予備成形体をホットプレスすることを特徴とする SiC 繊維強化型 SiC 複合材料の製造方法。

【請求項 2】  $Al_2O_3$ 、 $Y_2O_3$ 、 $SiO_2$ 、 $CaO$ 、から選ばれた 1 種又は 2 種以上を焼結助剤に使用する請求項 1 記載の製造方法。

【請求項 3】 ポリカルボシラン、ポリビニルシラン、ポリメチルシランから選ばれた 1 種又は 2 種以上のケイ素系ポリマーを含むスラリーを使用する請求項 1 記載の製造方法。

【請求項 4】 焼結温度 1600 ~ 1800、圧力 10MPa 以上でホットプレスする請求項 1 記載の製造方法。

## 【発明の詳細な説明】

## 【0001】

【産業上の利用分野】本発明は、発電、航空宇宙、原子力、核融合等の高い熱負荷を受け過酷な環境に曝される条件下で優れた熱特性及び強度特性を呈する SiC 繊維強化型 SiC 複合材料を製造する方法に関する。

## 【0002】

【従来の技術】航空・宇宙、原子力、核融合、化石燃料を使用した発電等の設備機器に使用される材料は、高い熱負荷を受ける過酷な環境に曝される。このような環境下で使用される材料として、耐熱性、化学的安定性、機械的特性に優れた SiC、 $Si_3N_4$  等、種々のセラミックス材料が開発されてきた。セラミックス材料は、熱交換器、メカニカルシール等の過酷な条件に曝される部材としても使用されている。なかでも、SiC は耐熱性のみならず、高強度で耐摩耗性に優れ、しかも化学的安定性等に優れている。このような長所を活用し、航空・宇宙用途から原子力、核融合、発電等にわたる広範囲な分野で有望視されている構造材料である。更に、熱特性のみならず、耐摩耗性、耐食性等にも優れた特性を呈する。

## 【0003】

【発明が解決しようとする課題】SiC は、融点が 2600 と高温特性に優れているが、それ自体では脆い材料である。そこで、SiC 繊維で強化した SiC 繊維 / SiC 複合材料が提案され、その製造方法として、ホットプレス法や液相焼結法等、多様な製造プロセスが検討されている。しかし、何れの製法によっても、高い熱伝導特性や高い密度、更には高い強度特性、優れた破壊挙動特性を有する SiC 繊維 / SiC 複合材料を得ることは容易ではなく、同一プロセスを繰り返すこと等によって特性の向上を図っている。プロセスの繰返しは、製造プロセスの煩雑さを意味し、製造コストを上昇させる原

因となる。また、製造上の問題から製品形状に制約が加わり、複雑形状の部品等の製造が困難となる。煩雑な製造プロセスや製品形状に加わる制約は、SiC 繊維強化型 SiC 複合材料を実用材料として普及させる上でのネックとなる。

【0004】他方、化学量論に近い組成をもち耐熱性に優れた高結晶性の SiC 繊維を強化材に使用し、液相焼結法でマトリックスを成形する SiC 繊維強化型 SiC 複合材料の製造方法も知られている。この方法で製造される SiC 繊維強化型 SiC 複合材料は、高密度で優れた熱特性を発現するが、破壊強度及び靱性を高レベルで両立させることに関しては依然として未解決である。

## 【0005】

【課題を解決するための手段】本発明は、このような問題を解消すべく、炭素、窒化ホウ素等で被覆した SiC 繊維を強化材として使用することにより、1 回のホットプレスで高密度、高強度が付与された SiC 繊維強化型 SiC 複合材料を得ることを目的とする。本発明の製造方法は、その目的を達成するため、SiC 微粉末及び焼結助剤を分散させたスラリーを用意し、炭素、窒化ホウ素、炭化ケイ素の 1 種又は 2 種以上で被覆した SiC 繊維に前記スラリーを含浸させて予備成形体とし、該予備成形体をホットプレスすることを特徴とする。

## 【0006】

焼結助剤としては、 $Al_2O_3$ 、 $Y_2O_3$ 、 $SiO_2$ 、 $CaO$  から選ばれた 1 種又は 2 種以上が使用される。スラリーは、更にポリカルボシラン、ポリビニルシラン、ポリメチルシラン等のケイ素系ポリマーを含むことができる。SiC 繊維にスラリーを含浸させることによって調製した予備成形体を焼結温度 1600 ~ 1800、圧力 10MPa 以上でホットプレスするとき、液相焼結反応によって高密度、高靱性の SiC 繊維強化型 SiC 複合材料が得られる。

## 【0007】

【作用】極限環境に曝される SiC 繊維強化型 SiC 複合材料では、酸素等の不純物含有量が低く化学量論組成に近い高結晶性の SiC 繊維が必要とされるが、SiC 繊維に SiC 微粉末を配合した予備成形体を焼結する際、マトリックスとの反応によって SiC 繊維が劣化・破壊されやすい。そこで、本発明では、マトリックスと SiC 繊維との反応を抑制するため、SiC 繊維の表面を炭素、窒化ホウ素、炭化ケイ素の 1 種又は 2 種以上で被覆している。

## 【0008】

C、BN 等の被覆は、マトリックスと SiC 繊維との相互拡散反応を抑え、製造過程における SiC 繊維を損傷から保護する。被覆層は、破壊時において被覆部分で亀裂の分散・屈曲、SiC 繊維の引き抜け等を助長し、破壊強度を制御する作用も呈する。その結果、ホットプレス時に成形圧力の向上が可能となり、SiC 繊維強化型 SiC 複合材料を高密度化できる。

## 【0009】

SiC 繊維に含浸させるスラリーとして

は、SiC 繊維強化型 SiC 複合材料のマトリックス成分となる SiC 微粉末の他に、Al<sub>2</sub>O<sub>3</sub>、Y<sub>2</sub>O<sub>3</sub>、SiO<sub>2</sub>、CaO 等の焼結助剤を配合している。焼結助剤は、1800 以下の比較的低い温度において SiC と共に遷移液相を形成し、焼結を促進させて SiC 繊維強化型 SiC 複合材料を高密度化する。

【0010】スラリーは、更にポリカルボシラン、ポリビニルシラン、ポリメチルシラン等のケイ素系ポリマーを含むことができる。ケイ素系ポリマーは、スラリー中の粒子が浸透し難い微細な繊維間空隙に浸透することにより、SiC 繊維強化型 SiC 複合材料を高密度化する。SiC 繊維にスラリーを含浸させた予備成形体をホットプレスすることにより SiC 繊維強化型 SiC 複合材料が作製されるが、焼結温度 1600 ~ 1800、成形圧力 10MPa 以上でホットプレスすることが好ましい。SiC 繊維強化型 SiC 複合材料は焼結温度及び成形圧力が高いほど高密度化する。

【0011】しかし、1800 を超える高温で焼結すると、成形圧力の下限 10MPa においても SiC 繊維が著しく劣化する。30MPa を超える成形圧力も SiC 繊維を劣化させ、得られた SiC 繊維強化型 SiC 複合材料の強度が低下する。他方、1600 未満の焼結温度では、マトリックスの焼結が不十分となって成形体

表 1：ホットプレス条件及び SiC 繊維強化型 SiC 複合材料の物性

試料 No.	1	2	3	4	5	6
繊維被覆	なし	C	C	C	BN	BN
膜厚 (μm)	—	1	1	1	1	1
焼結温度 (°C)	1750	1720	1750	1750	1750	1750
成形圧力 (MPa)	15	20	15	15	20	15
β-SiC 粒子の粒径 (nm)	20	20	20	270	20	20
質量密度 (mg/m <sup>3</sup> )	2.9	2.8	2.8	2.7	2.9	2.8
曲げ強度 (MPa)	251	559	628	438	603	588
曲げ弾性率 (GPa)	242	160	181	131	239	185
曲げ破壊エネルギー (MJ/m <sup>2</sup> )	0.43	9.3	7.0	2.7	4.8	7.9

【0014】C 又は BN 被覆した SiC 繊維を配合した予備成形体を 1750、15MPa でホットプレスすることにより得られた SiC 繊維強化型 SiC 複合材料は、無被覆の SiC 繊維を用いた試料 No. 1 との対比から明らかなように、強度及び曲げ破壊エネルギーが飛躍的に向上していた。被覆の有無によって曲げ特性が大きくことなる原因を調査するため、各 SiC 繊維強化型 SiC 複合材料の組織を走査型電子顕微鏡で観察した。図 1 の観察結果にみられるように、C 被覆を施していない SiC 繊維を使用した試料 No. 1 では、SiC 繊維とマ

空隙率が著しく上昇するため、要求特性を満足する SiC 繊維強化型 SiC 複合材料焼結体が得られない。また、10MPa 未満の成形圧力では、焼結温度の上限 1800 で焼結しても得られた焼結体の空隙率が高くなりやすい。

【0012】

【実施例】化学量論に近い組成をもつ高結晶性の SiC 繊維として Tyranno<sup>TM</sup> - SA 繊維 (宇部興産株式会社製) を使用し、CVD 法によって熱分解炭素及び窒化ホウ素を SiC 繊維表面に析出させることにより、膜厚約 1 μm の C 又は BN 被覆層を SiC 繊維の表面に形成した。SiC 繊維に含浸させるスラリーは、極微細 SiC 粒子：平均粒径 0.3 μm の Al<sub>2</sub>O<sub>3</sub> (焼結助剤)：ポリカルボシラン = 4.5 : 0.5 : 5 (質量比) でヘキサソル (溶剤) に分散させることにより調製した。真空吸引によって SiC 繊維にスラリーを含浸させることにより、SiC 繊維：マトリックス原料 = 4 : 6 (質量比) の予備成形体を作製した。予備成形体をホットプレス機にセットし、表 1 に示す条件下でホットプレスした。得られた SiC 繊維強化型 SiC 複合材料焼結体の特性を表 1 に併せ示す。

【0013】

トリックスとの反応が進行し、SiC 繊維の健全性が損なわれていた。他方、C 被覆した SiC 繊維を使用した試料 No. 2 ~ 4 は、何れも SiC 繊維の健全性が維持されており、SiC 繊維とマトリックスとの反応が完全に抑制されていることが判る。ただし、マトリックス材料として比較的大径の SiC 粒子を用いた試料 No. 4 では、SiC 繊維間に SiC 粒子が十分に充填されず、マトリックスにポアが散見された。

【0015】各試料 No. 1 ~ 4 を 3 点曲げ試験に供し、応力 - 歪曲線 (図 2) を求めた。試料 No. 1 との対比か

10

20

50

ら明らかのように、C被覆SiC繊維を使用した試料No. 2～4のSiC繊維強化型SiC複合材料は、何れも弾性限界を超えて最大荷重が得られており、最大荷重点以降の伸びも確保されていた。このことから、擬延性的破壊挙動をC被覆が有効に制御していることが窺われる。図1、2は、C被覆の有効性を示すデータであるが、BN被覆したSiC繊維を強化材に用いてホットプレスした場合にも、SiC繊維とマトリクスとの反応が抑制され、同様に機械強度の高いSiC繊維強化型SiC複合材料が得られた。

【0016】

【発明の効果】以上に説明したように、本発明で、強化材として使用されるSiC繊維をCやBNで被覆することにより、焼結工程においてSiC繊維の損傷をほぼ完全に抑止し、SiC繊維強化型SiC複合材料本来の優

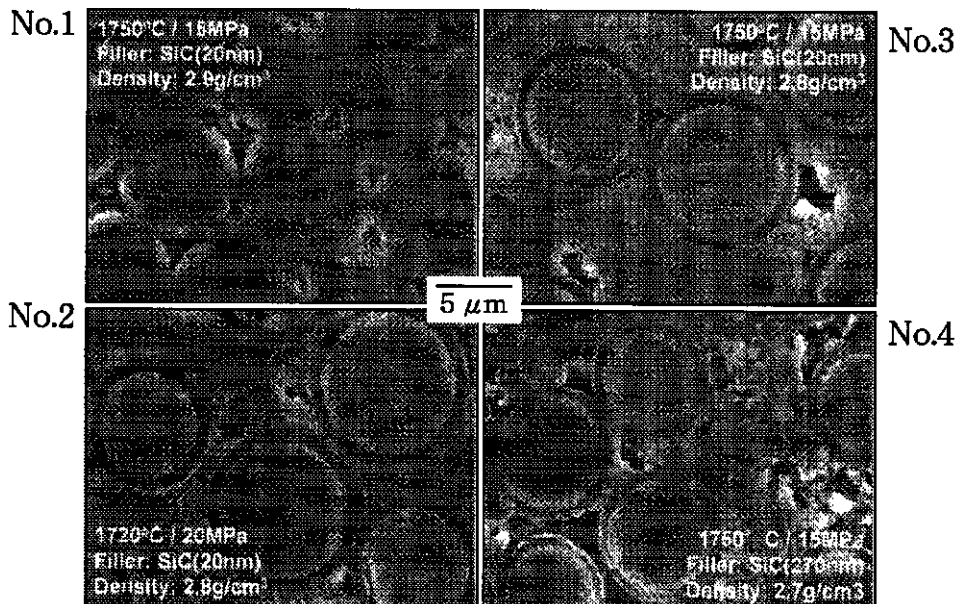
れた特性を呈する焼結体を製造している。SiC繊維の損傷が抑制されることは、より高い焼結温度や成形圧力でのホットプレスが可能とし、SiC繊維強化型SiC複合材料の特性が更に向上する。このようにして得られたSiC繊維強化型SiC複合材料は、優れた高温特性を活用し、航空・宇宙、原子炉、核融合、発電等の極限雰囲気に曝される構造材料として使用される。

【図面の簡単な説明】

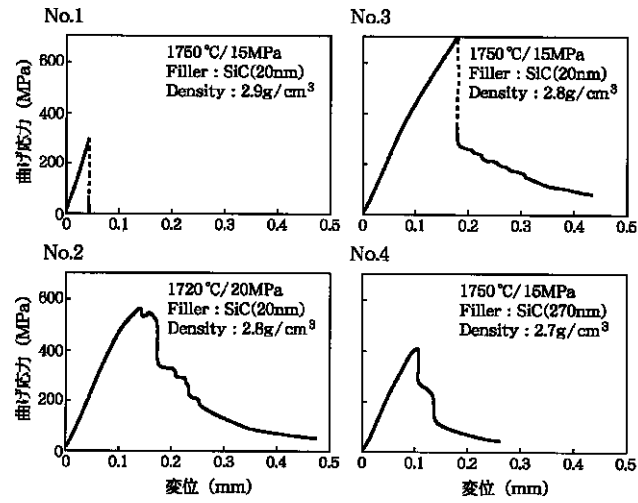
10 【図1】 SiC繊維強化型SiC複合材料焼結体のSiC繊維とマトリクスとの反応に及ぼすC被覆の影響を示した組織写真

【図2】 C被覆したSiC繊維を強化材としたSiC繊維強化型SiC複合材料の強度が格段に向上することを説明する応力-歪線図

【図1】



【 図 2 】



フロントページの続き

F ターム(参考) 4G001 BA03 BA04 BA07 BA09 BA22  
BA23 BA60 BA77 BA86 BB03  
BB04 BB07 BB09 BB22 BB23  
BB60 BB86 BC42 BC52 BC55  
BD11 BD13