

(19) 日本国特許庁(JP)

(12) 特 許 公 報(B2)

(11) 特許番号

特許第4025244号

(P4025244)

(45) 発行日 平成19年12月19日(2007.12.19)

(24) 登録日 平成19年10月12日(2007.10.12)

(51) Int. Cl.			F I		
<b>CO2F</b>	<b>1/58</b>	<b>(2006.01)</b>	CO2F	1/58	R
<b>BO1D</b>	<b>19/00</b>	<b>(2006.01)</b>	BO1D	19/00	F
<b>CO2F</b>	<b>1/00</b>	<b>(2006.01)</b>	CO2F	1/00	P
<b>CO2F</b>	<b>1/20</b>	<b>(2006.01)</b>	CO2F	1/20	B
<b>CO1B</b>	<b>25/45</b>	<b>(2006.01)</b>	CO1B	25/45	D

請求項の数 5 (全 9 頁) 最終頁に続く

(21) 出願番号	特願2003-161617 (P2003-161617)	(73) 特許権者	503360115
(22) 出願日	平成15年6月6日(2003.6.6)		独立行政法人科学技術振興機構
(65) 公開番号	特開2004-358402 (P2004-358402A)		埼玉県川口市本町4丁目1番8号
(43) 公開日	平成16年12月24日(2004.12.24)	(73) 特許権者	390014074
審査請求日	平成15年6月6日(2003.6.6)		前澤工業株式会社
			東京都中央区八重洲2丁目7番2号
		(74) 代理人	100096541
			弁理士 松永 孝義
		(74) 代理人	100098774
			弁理士 坂井 淳
		(72) 発明者	松井 三郎
			京都府京都市右京区花園内畑町10番45号

最終頁に続く

(54) 【発明の名称】 尿から有価物を連続的に回収する方法と装置

(57) 【特許請求の範囲】

## 【請求項1】

尿尿から分離した尿又は男子小便器から回収した尿を放置して尿中のpHが9.0以上になると、マグネシウム含有化合物を尿に添加して尿中のりん成分をマグネシウム化合物として回収し、該りん成分を回収した後の尿を空気のバブリングによりアンモニア成分をアンモニアガスとして回収することを特徴とする尿から有価物を連続的に回収する方法。

## 【請求項2】

尿尿から分離して回収した尿又は男子小便器から回収した尿に尿素分解酵素を添加して尿中のpHが9.0以上になると、マグネシウム含有化合物を尿に添加して尿中のりん成分をマグネシウム化合物として回収し、該りん成分を回収した後の尿を空気のバブリングによりアンモニア成分をアンモニアガスとして回収することを特徴とする尿から有価物を連続的に回収する方法。

## 【請求項3】

尿尿を分離して尿を回収する尿尿分離トイレ又は男子小便器と、尿尿分離トイレから分離した尿又は男子小便器から回収した尿を一時的に貯留する尿貯留槽と、尿貯留槽からの尿とマグネシウムイオン含有溶液を供給して固体のマグネシウム化合物を生成させる反応槽とを備えたことを特徴とする尿中の有価物を回収する装置。

## 【請求項4】

反応槽から分離された尿を空気によるバブリング処理によりアンモニアガスを回収するアンモニア回収槽を備えたことを特徴とする請求項3記載の尿中の有価物を回収する装置

10

20

。

【請求項 5】

反応槽は中央部に攪拌機を備えた反応部と、反応部の外周部に設けた沈降部と、反応部の底部と沈降部の底部に、反応部と沈降部を連通させ、かつ固体反応生成物を溜めて外部に取り出し可能にした漏斗状取出部を備えたことを特徴とする請求項 3 記載の尿中の有機物を回収する装置。

【発明の詳細な説明】

【0001】

【発明の属する技術分野】

本発明は、尿中の有機物を連続的に効率良く回収できる方法および装置に関する。

10

【0002】

【従来の技術】

日本では古来より尿尿は農業肥料に利用されていたが、この場合は尿尿を分離することなく、尿尿混合物の状態でも農地に適用していた。しかし、現在では作物生育のための肥料として尿尿を用いられることはなく、化学肥料に置換されており、尿尿は下水処理施設において分解処理されている。下水処理により得られた汚泥は脱水された後、一部は埋め立て処分され、残りは焼却されている。

【0003】

前記尿尿から得られた汚泥は有機物、りんおよびアンモニアなどの有機物を含むが、それらは有効利用されないまま、前述のように埋め立て材料として利用され又は焼却処分されているのが現状である。

20

【0004】

一方、下水中のりん及び窒素等の有効成分を回収する研究開発が盛んに行われているが、その中でりんをりん酸マグネシウムアンモニウム(MAP)として回収する技術がある。下記論文には、汚水のpHを9.0以上にすることでMAPの沈殿物の生成が速いことなどが開示されている。

【0005】

【非特許文献 1】

「下水道協会誌論文集」第 28 巻、第 324 号、(2002 年)、津野洋、宗宮功、吉野正章、「消化槽脱離液からのストラバイトの回収に関する研究」、68 頁～77 頁

30

【0006】

【発明が解決しようとする課題】

尿尿を分離せずに回収し、これを肥料として利用すると、尿中に存在する病原性微生物による農作物の汚染が問題となり、また容積を減少させずに尿尿を輸送する必要もあり、労力やコストが多大となっていた。そのため、尿尿を分離して資源として回収するエコロジカルサニテーションに関する研究が進められている。

【0007】

尿中には窒素、りん、カリウムといった肥料成分が含まれているのに加え、尿に含まれている病原性の微生物が存在しないため、尿は資源として利用しやすい。

【0008】

尿中に含まれる有機物を回収しないでいると、資源の有効利用が図れず、さらには、尿が下水処理場へ流入していることにより高負荷となっている問題や閉鎖性水域の富栄養化問題が存在している。

40

【0009】

前述の論文にあるりんをりん酸マグネシウムアンモニウム(MAP)として回収する技術などを利用することにより尿中のりんの回収ができれば、尿の資源の有効利用になる。

【0010】

そこで、本発明の課題は、尿中に含まれる有機物を効果的に回収する方法と装置を確立することである。

【0011】

50

## 【課題を解決するための手段】

本発明の上記課題は、次の解決手段によって達成される。

請求項1記載の発明は、尿尿から分離した尿又は男子小便器から回収した尿を放置して尿中のpHが9.0以上になると、マグネシウム含有化合物を尿に添加して尿中のりん成分をマグネシウム化合物として回収し、該りん成分を回収した後の尿を空気のバブリングによりアンモニア成分をアンモニアガスとして回収する尿から有価物を連続的に回収する方法である。

## 【0012】

請求項2記載の発明は、尿尿から分離して回収した尿又は男子小便器から回収した尿に尿素分解酵素を添加して尿中のpHが9.0以上になると、マグネシウム含有化合物を尿に添加して尿中のりん成分をマグネシウム化合物として回収し、該りん成分を回収した後の尿を空気のバブリングによりアンモニア成分をアンモニアガスとして回収する尿から有価物を連続的に回収する方法である。

10

## 【0014】

請求項3記載の発明は、尿尿を分離して尿を回収する尿尿分離トイレ又は男子小便器と、尿尿分離トイレから分離した尿又は男子小便器から回収した尿を一時的に貯留する尿貯留槽と、尿貯留槽からの尿とマグネシウムイオン含有溶液を供給して固体のマグネシウム化合物を生成させる反応槽とを備えた尿中の有価物を回収する装置である。

## 【0015】

請求項4記載の発明は、反応槽から分離された尿を空気によるバブリング処理によりアンモニアガスを回収するアンモニア回収槽を備えた請求項3記載の尿中の有価物を回収する装置である。

20

## 【0016】

請求項5記載の発明は、反応槽は中央部に攪拌機を備えた反応部と、反応部の外周部に設けた沈降部と、反応部の底部と沈降部の底部に、反応部と沈降部を連通させ、かつ固体反応生成物を溜めて外部に取り出し可能にした漏斗状取出部を備えた請求項3記載の尿中の有価物を回収する装置である。

## 【0017】

## 【作用】

本発明によれば、尿尿分離トイレを利用して尿と尿を分離して回収すること又は男子小便器から尿を回収することにより病原性微生物による汚染問題を回避し、有価物の大部分を含む尿から、りんに関しては遅効性肥料であるMAP（りん酸マグネシウムアンモニウム）の沈殿として、また窒素に関してはアンモニア性窒素として効率良く連続的に分離回収することができる。

30

## 【0018】

尿尿分離トイレにより分離された尿又は男子小便器から回収した尿は、貯留することにより尿素の分解とともに発生したアンモニアにより、pHが9.2付近まで上昇する。このとき尿素分解酵素を尿中に添加すると比較的速やかにアンモニアが発生してpHが9.2付近に達する。

## 【0019】

一方、尿尿を分離しないままに、これらを貯留するとpHが9.2以上に上がり、尿素の分解で生成したアンモニアが散逸してしまう。このように尿尿から尿を分離して、尿だけを貯留しておくときpHが約9付近から上がらず、アンモニアが尿中から散逸しないことを本発明者らは見いだした。

40

## 【0020】

尿中のりんは、pH約9のアルカリ条件下では、アルカリを添加することなく、マグネシウム塩を加えることで、遅効性肥料MAPとして回収することが可能である。また、りん回収後の尿中に残存するアンモニア性窒素は曝気することで容易にほぼ全量が回収できる。

## 【0021】

50

## 【発明の実施の形態】

本発明の実施の形態について図面と共に説明する。

図1には本実施例の尿から有価物を回収する装置の全体図を示す。尿尿を分離する構成を備えた尿尿分離トイレ（便器）1を用いて尿と洗浄水の混合液を受槽2に一旦入れ、該受槽2から貯留槽3に移す。受槽2は特に常設する必要はなく、トイレ1が貯留槽3の設置高さより十分高い位置にあると受槽2は不要である。

## 【0022】

受槽2内に貯める尿と洗浄水の混合液の貯留期間は短くてよいが、貯留槽3内に貯めた尿と洗浄水の混合液は数日から数ヶ月間、そのまま放置しておく。貯留槽3内で貯留している間に貯留槽3内の尿と洗浄水の混合液は、尿素の分解とともに発生したアンモニアにより、pHが9.2付近まで上昇する。

10

## 【0023】

pHが9.2付近まで上昇した貯留槽3内の尿と洗浄水の混合物を反応槽5に供給し、該反応槽5には同時に塩化マグネシウム水溶液を加える。また必要ならアルカリ剤を補充しても良い。反応槽5内の尿と洗浄水の混合液と塩化マグネシウム水溶液と場合により添加されるアルカリ剤を反応させてMAPを生成させる。得られた固体のMAPは液状物から分離して反応槽5の底部から取り出される。またMAPと分離した液状物は処理尿槽（アンモニア回収槽）6に取り出し、りん回収後の尿中に残存するアンモニア性窒素を曝気することで容易にほぼ全量が回収できる。その後の被処理水は、下水処理設備に移送して、従来通りの下水処理を行う。なお、アンモニアストリッピングを行うことにより、従来のMAP処理において問題となっていた処理液によるMAPなどのスケールの発生防止効果もある。

20

## 【0024】

上記、尿中の有価物を回収する装置の運転条件を設定するために以下のような実験を行った。

まず、尿尿から分離された尿の貯留過程における尿について、尿素の分解およびアンモニアの気散の2点について検討を行った。

## 【0025】

組成の違う5種類の試料（表1）について検討した。表1中の5種類の試料は、生尿と水道水の混合液（試料1）、生尿と水道水と受槽2中の尿の混合液（試料2、3）、生尿と水道水と貯留槽3中の尿の混合液（試料4、5）である。

30

## 【0026】

## 【表1】

試料No	生尿 (mL)	水道水 (mL)	受槽中尿 (mL)	貯留槽中尿 (mL)
1	20	20	—	—
2	20	15	5	—
3	20	10	10	—
4	20	15	—	5
5	20	10	—	10

40

試料1～5の全てのpHの変化は図2に示す通り、試料採取から遅くとも7日目で9.3付近で安定し、また電気伝導度の変化から図3に示す通り尿素は遅くとも14日でほぼ全量が分解することが分かった。

## 【0027】

また、試料4、5について貯留槽3からのアンモニアの気散量の測定結果の平均値を図4

50

に示す。貯留槽 3 内のアンモニア性窒素濃度は約 2, 0 0 0 m g N / L であることから、アンモニアの気散量は非常に微量であり、尿素の分解によって発生したアンモニアもそのほとんどが尿中に残存していることが確認された。

【 0 0 2 8 】

このことは本実施例の装置によるとアルカリ剤を添加しなくても M A P の生成反応を高い p H の条件下で行うことができるので好都合であり、本実施例の尿からりんを回収する方法が経済性を含めて非常に実用的な方法であることが判明した。

【 0 0 2 9 】

本実施例の各装置について次に説明する。

まず尿尿分離トイレ（便器）について説明する。尿尿分離トイレ 1 は図 5 の平面図に示すように、上部に便座（図示せず）を備え、便座の下部に漏斗状の尿尿受け部 1 1 を設けた構成からなり、漏斗状の尿尿受け部 1 1 の底部は尿受け部 1 2 と尿受け部 1 3 とに割られており、尿受け部 1 2 には底面に小孔 1 5 が複数個設けられており、ここに供給されて尿は、複数の小孔 1 5 から速やかにトイレ 1 から受槽 2 に排出される。尿受け部 1 3 の底面には比較的大きな穴 1 6 が設けられており、尿はこの大きな穴 1 6 から外部に排出される。

10

【 0 0 3 0 】

図 5 に示すトイレ 1 は、予め尿が尿と混じらないようにトイレ側に工夫が成されているので、従来のように尿尿をまとめた混合物として回収するのではなく、はじめから小便器として用い得る構成からなるトイレを用いることが望ましい。また、男性専用の小便器を用いるなどのことで容易に尿を分離することができる。

20

【 0 0 3 1 】

尿の貯留槽内では尿素が分解してアンモニアが発生し p H が 9 . 2 付近まで上昇する。このとき尿素分解酵素を尿中に添加すると比較的速やかに p H が 9 . 2 付近に達する。

【 0 0 3 2 】

次に、図 1 の装置を用いる M A P としてりんを連続的に回収するための反応槽 5 の概略を図 6 に示す。

反応槽 5 は上部に開口部があり底部に排出部のある漏斗状の装置である。貯留槽 3 からの尿を別途用意した塩化マグネシウム水溶液と共に反応槽 5 の上部の開口部から流入させる。反応槽 5 内の溶液中は中央付近の反応部 5 a とその外側の沈降部 5 b に仕切部材 7 により分離されており、反応部 5 a は更に鉛直方向に長手方向が向き、上下端部が開口している円筒 8 により二つの領域に区分けされている。この円筒 8 内で鉛直方向に回転軸 9 a を設けた攪拌機 9 のスクリュウが回転することによって、円筒 8 の内部では溶液の下降流が生じ、また円筒 8 の外部では溶液の上昇流が生じて溶液が循環しながら攪拌される。

30

【 0 0 3 3 】

上記図 6 に示す反応槽 5 を用いるりんの回収量と p H の関係を示す実験結果を図 7 に示す。図 7 に示すようにアルカリ剤を反応槽 5 内に添加しなくても、p H 9 付近まで上昇した貯留槽 5 内の尿含有液をそのまま用いることで、高いりん回収率を得られることが確認できた。

【 0 0 3 4 】

また、図 6 に示す反応槽 5 を用いる場合に攪拌機 9 による溶液の攪拌速度を 1 0 0 r p m 、反応部 5 a での溶液の滞留時間を 3 0 分とすることで十分にりん回収が行えることが分かった。その際の尿中りんの回収率は 9 7 % 以上であった。

40

【 0 0 3 5 】

また、りん回収後に反応槽 5 から流出した尿含有溶液中に残存するアンモニア性窒素の回収実験を行った。結果を図 8 に示す。

図 8 は、窒素回収中の溶液の p H をほぼ一定とし、尿中のアンモニア性窒素の総発生量と捕集量及び尿含有溶液中に残存するアンモニア性窒素の経過時間に対する推移を示したものである。

【 0 0 3 6 】

50

図 8 のグラフに示すように尿中のアンモニア性窒素は曝気することでアンモニアガスとしてほぼ全量を回収でき、曝気量を増やすことでアンモニアの発生速度を容易に高めることができることが分かった。

【 0 0 3 7 】

なお、りん酸イオン態りんの測定は、モリブデン青吸光光度法（「下水道試験法」、社団法人日本下水道協会発行、1997年度版、192頁）により、全りんの測定は、ペルオキシ二硫酸カリウムによる分解法（「下水道試験法」、社団法人日本下水道協会発行、1997年度版、199頁）により測定した。

【 0 0 3 8 】

また、アンモニア性窒素の測定はインドフェノール青吸光光度法（「下水道試験法」、社団法人日本下水道協会発行、1997年度版、162頁）により、アンモニアの総発生量の測定は紫外線吸光光度法（「下水道試験法」、社団法人日本下水道協会発行、1997年度版、187頁）によった。

【 0 0 3 9 】

こうして、本発明によれば、尿中のりんはこのアルカリ条件下でアルカリを添加することなく、マグネシウム塩を加えることで、遅効性肥料MAP（りん酸マグネシウムアンモニウム）として回収することが可能である。また、りん回収後の尿中に残存するアンモニア性窒素は処理尿槽6内において、常法に従い空気を曝気しながらアンモニアガスとして容易にほぼ全量が回収できる。

【 0 0 4 0 】

【発明の効果】

尿中には窒素、りん、カリウムといった有価物が含まれているのに加え、尿に含まれているような病原性の微生物は存在しない。そのため、尿は資源として利用しやすい。今後、このような有価物の枯渇が想定される状況を鑑みると、本発明は、従来は廃棄物とされていたものから有価物を回収するといった観点から非常に有用な成果であると言える。また、下水処理場にかかる負担も軽減され、閉鎖性水域の窒素やりん等の無機栄養塩類に起因する富栄養化を防止することも可能であると言える。

【図面の簡単な説明】

【図1】本実施例の尿から有価物を回収する装置の全体図である。

【図2】試料1～5の全てのpHの変化を示す図である。

【図3】試料1～5の全ての電気伝導度の変化を示す図である。

【図4】試料4、5の貯留槽からのアンモニアの気散量の測定結果の平均値を示す図である。

【図5】尿尿分離トイレの平面図である。

【図6】図1のMAPによるりん回収を連続的に実施するための反応槽の概略を示す図である。

【図7】反応槽を用いるりんの回収量とpHの関係を示す実験結果を示す図である。

【図8】りん回収後に反応槽から流出した尿含有溶液中に残存するアンモニア性窒素の回収実験の結果を示す図である。

【符号の説明】

- |               |           |
|---------------|-----------|
| 1 尿尿分離トイレ（便器） | 2 受槽      |
| 3 貯留槽         | 5 反応槽     |
| 5 a 反応部       | 5 b 沈降部   |
| 6 処理尿槽        | 7 仕切部材    |
| 8 円筒          | 9 攪拌機     |
| 9 a 回転軸       | 1 1 尿尿受け部 |
| 1 2 尿受け部      | 1 3 尿受け部  |
| 1 5 小孔        | 1 6 大きな穴  |

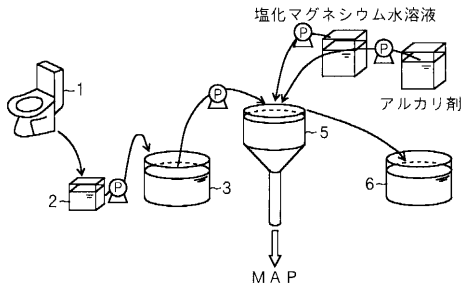
10

20

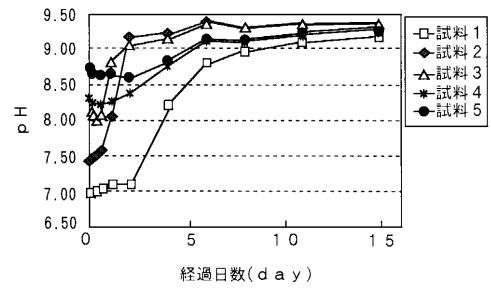
30

40

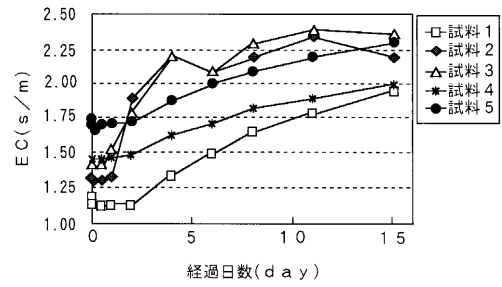
【 図 1 】



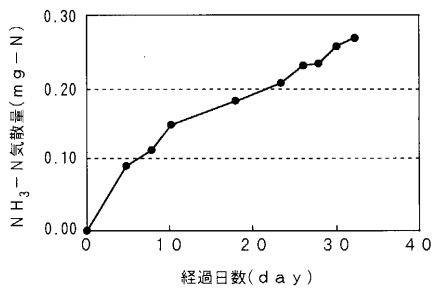
【 図 2 】



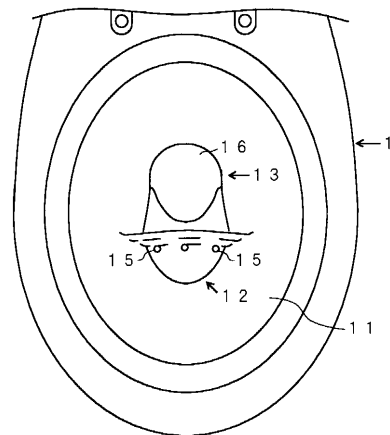
【 図 3 】



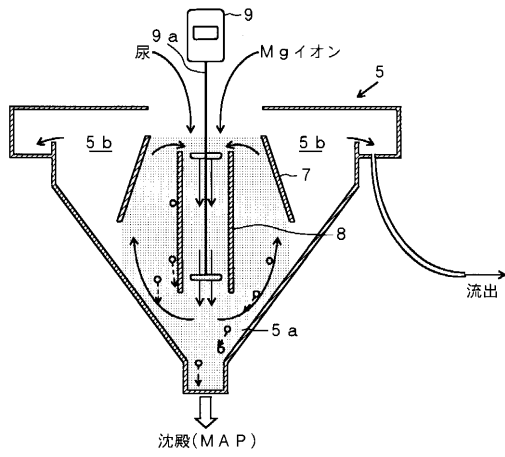
【 図 4 】



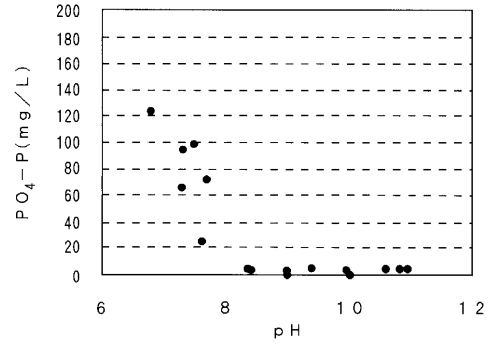
【 図 5 】



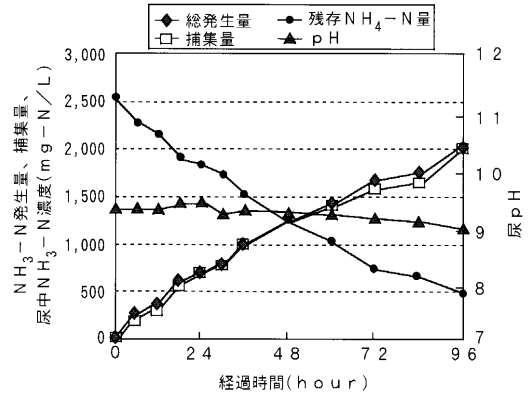
【 図 6 】



【 図 7 】



【 図 8 】





## フロントページの続き

(51) Int.Cl.		F I		
C 0 1 C	1/02 (2006.01)	C 0 1 C	1/02	E
C 0 5 B	9/00 (2006.01)	C 0 5 B	9/00	
C 0 5 C	3/00 (2006.01)	C 0 5 C	3/00	
C 0 5 F	3/00 (2006.01)	C 0 5 F	3/00	
C 0 5 F	3/06 (2006.01)	C 0 5 F	3/06	H

(72)発明者 長坂 俊樹  
埼玉県川口市仲町5番11号 前澤工業株式会社中央研究所研究開発部内

(72)発明者 津野 洋  
滋賀県大津市衣川2丁目8番14号

(72)発明者 清水 芳久  
京都府京都市左京区高野東開町1丁目7番14号404

(72)発明者 松田 知成  
京都府京都市左京区浄土寺南田町156

審査官 櫛引 明佳

(56)参考文献 特開2004-195453(JP,A)  
特開2002-059180(JP,A)  
特開平11-277071(JP,A)  
特開平09-075992(JP,A)  
特開2000-288556(JP,A)  
特開平09-038670(JP,A)  
特開平10-277567(JP,A)  
特開2000-237761(JP,A)  
特開平05-301092(JP,A)  
特開平11-151500(JP,A)

(58)調査した分野(Int.Cl., DB名)

C02F 1/58

C01B 25/45

JST7580(JDream2)

JSTPlus(JDream2)