

(19)日本国特許庁 (J P)

(12) **公開特許公報** (A)

(11)特許出願公開番号

特開2001 - 66651

(P 2 0 0 1 - 6 6 6 5 1 A)

(43)公開日 平成13年3月16日(2001.3.16)

(51) Int.Cl. ⁷	識別記号	F I	テ-マコード (参考)
G02F 1/361		G02F 1/361	2K002
C07F 5/02		C07F 5/02	E 4H048

審査請求 有 請求項の数 3 O L (全16頁)

(21)出願番号 特願平11 - 237028

(22)出願日 平成11年8月24日(1999.8.24)

特許法第30条第1項適用申請有り

(71)出願人 391012394

東北大学長

宮城県仙台市青葉区片平2丁目1番1号

(72)発明者 山本 嘉則

宮城県仙台市青葉区一番町2丁目10 - 26 - 1003

(74)代理人 100058479

弁理士 鈴江 武彦 (外5名)

Fターム(参考) 2K002 AA02 AB12 CA02 HA20

4H048 AA01 AA02 AB92 AC90 VA75

VB10

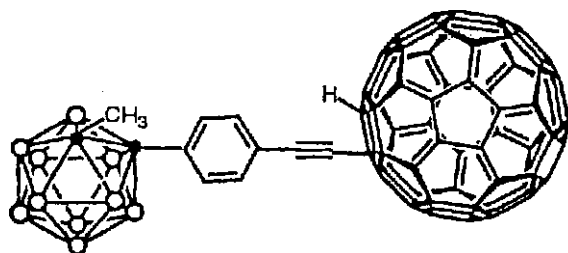
(54)【発明の名称】フラーレン - カルボランリジッドロッドハイブリッド化合物およびその合成方法

(57)【要約】

【課題】 大きな二次高調波発生 (S H G) を示す非線形光学材料として好適な化合物を提供する。

【解決手段】 カルボランとフラーレンとが、共役架橋芳香族基により連結されていることを特徴とするフラーレン - カルボランリジッドロッドハイブリッド化合物である。具体的には、下記化学式で表される化合物である。

【化1】

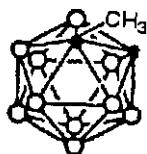


【特許請求の範囲】

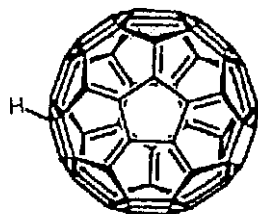
【請求項 1】 カルボランとフラーレンとが、共役架橋芳香族基により連結されていることを特徴とするフラーレン - カルボランリジッドロッドハイブリッド化合物。

【請求項 2】 前記カルボランは下記化学式 (C B - 1) で表され、前記フラーレンは下記化学式で表される C_{60} であり、前記共役架橋芳香族基は下記化学式 (B A - 1) で表される請求項 1 に記載のフラーレン - カルボランリジッドロッドハイブリッド化合物。

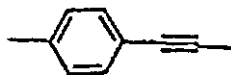
【化 1】



(CB-1)



(C60)



(BA-1)

【請求項 3】 1 - (4 - プロモフェニル) - 1 , 2 - カルボランとトリメチルヨウ素とを反応させて 1 - (4 - プロモフェニル) - 2 - メチル - 1 , 2 - カルボランを得る工程、

前記 1 - (4 - プロモフェニル) - 2 - メチル - 1 , 2 - カルボランとトリメチルシリルアセチレンとを反応させて 1 - (4 - (トリメチルシリルエチニル) フェニル) - 2 - メチル - 1 , 2 - カルボランを得る工程、

前記 1 - (4 - (トリメチルシリルエチニル) フェニル) - 2 - メチル - 1 , 2 - カルボランを脱保護して、

1 - (4 - エチニルフェニル) - 2 - メチル - 1 , 2 - カルボランを得る工程、および前記 1 - (4 - エチニルフェニル) - 2 - メチル - 1 , 2 - カルボランのリチウムアセチリドを得、これとフラーレンとを反応させて 1 - ヒドロ - 2 - [1 - (4 - エチニルフェニル) - 2 - メチル - 1 , 2 - カルボラン] フラーレンを得る工程を具備するフラーレン - カルボランリジッドロッドハイブリッド化合物の合成方法。

【発明の詳細な説明】

【 0 0 0 1 】

【発明の属する技術分野】本発明は、非線型材料としてのフラーレン - カルボランハイブリッド材料およびその

合成方法に関する。

【 0 0 0 2 】

【従来の技術】効率的な光遠隔通信ネットワークの開発においては電気 - 光信号変換が十分ではないが、二次非線形光学材料 (N L O) は、直接的な適用性を有しているので注目されている。主な目的は、与えられた長さのある種の共役結合を有するドナー - アクセプター (D - A) の分子設計を行い、系の長さおよびドナー、アクセプターの最適なものを選択して一次超分極性 () を最適化することにある。これに関しては、次の文献に記載されている。Nonlinear Optical Effects in Molecules and Polymers (Prasad, P. N.; Williams, D. J., Wiley, New York, 1991)、J. Phys. Chem. 1991, 95, 10643 (Cheng, L. - T.; Tam, W.; Marder, S. R.; Stiegman, A. E.; Rikken, G.; Spangler, C. W.)、J. Am. Chem. Soc. 1993, 115, 3006 (Marder, S. R.; Gorman, C. B.; Tiemann, B. G.; Cheng, L. - T.)、J. Chem. Soc. Chem. Comm. 1992, 672 (Marder, S. R.; Cheng, L. - T.; Tiemann, B. G.)、J. Am. Chem. Soc. 1991, 113, 7568 (Stiegman, A. E.; Graham, E.; Perry, K. J.; Khundkar, L. R.; Perry, J. W.; Cheng, L. - T.)、J. Chem. Soc. Chem. Comm. 1993, 1119 (Rao, V. P.; Jen, A. K. - y; Wong, K. Y.; Drost, K. J.)、Science 1991, 252, 103 (Marder, S. R.; Beratan, D. N.; Cheng, L. - T.)、Chem. Phys. Lett. 1992, 191, 245 (Stahelin, M.; Burland, D. M.; Rice, J. E.)、および Chem. Phys. 1990, 145, 3433 (Ramasesha, S.; Dass, P. K.) である。

【 0 0 0 3 】フラーレンのシェル上の電子の高い非局在化のために、 C_{60} ベースの材料は、共役ポリマーについてのそれらより大きな非線型光学効果を示すことが予測される。これに関しては Nonlinear Optical Properties of Organic Materials (Prasad, P., Plenum, New York, 1991) に記載されている。電子ドナー (D) 部分と結合したフラーレン (A) は、広く報告されている (A - D) 。 (Chem. Rev. 1998, 98, 2527 (Martin, N.; Sanchez, L.; Illiescas, B.; Perez, I.)) 。現在のところ、電子アクセプター (A) 部分と結合したフラーレン (A - A) については、ほとんど研究されていない。

【 0 0 0 4 】

【発明が解決しようとする課題】本発明は、大きな二次高調波発生 (S H G) を示す非線形光学材料として好適な化合物を提供することを目的とする。

【 0 0 0 5 】また本発明は、大きな二次高調波発生を示す非線形光学材料として好適な化合物の合成方法を提供することを目的とする。

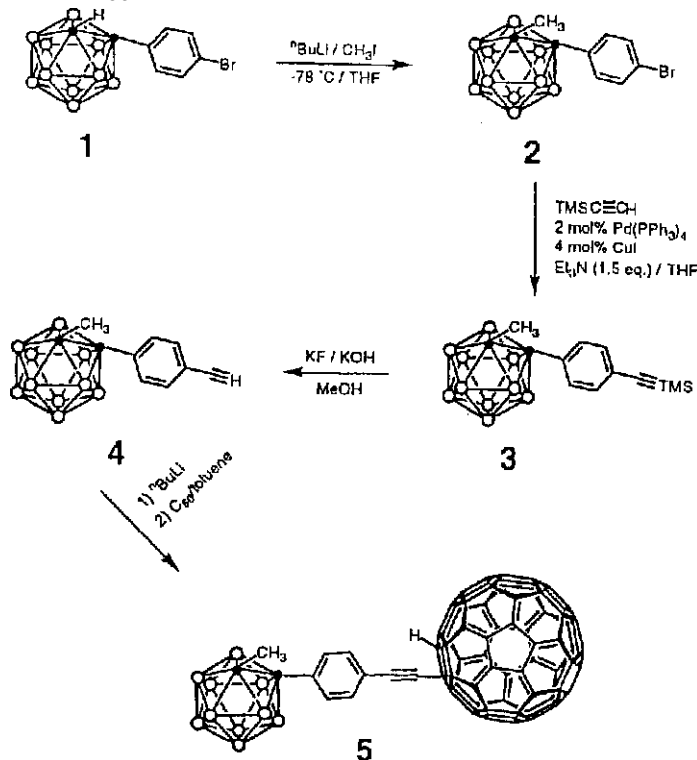
【 0 0 0 6 】

【課題を解決するための手段】上記課題を解決するために、本発明は、カルボランとフラーレンとが、共役架橋芳香族基により連結されていることを特徴とするフラーレン - カルボランリジッドロッドハイブリッド化合物を提供する。

【0007】また本発明は、1-(4-プロモフェニル)-1,2-カルボランとトリメチルヨウ素とを反応させて1-(4-プロモフェニル)-2-メチル-1,2-カルボランを得る工程、前記1-(4-プロモフェニル)-2-メチル-1,2-カルボランとトリメチルシリルアセチレンとを反応させて1-(4-(トリメチルシリルエチニル)フェニル)-2-メチル-1,2-カルボランを得る工程、前記1-(4-(トリメチルシリルエチニル)フェニル)-2-メチル-1,2-カルボランを脱保護して、1-(4-エチニルフェニル)-2-メチル-1,2-カルボランを得る工程、および前記1-(4-エチニルフェニル)-2-メチル-1,2-カルボランのリチウムアセチリドを得、これとフラーレンとを反応させて1-ヒドロ-2-[1-(4-エチニルフェニル)-2-メチル-1,2-カルボラン]フラーレンを得る工程を具備するフラーレン-カルボランリジッドロッドハイブリッド化合物の合成方法を提供する。

【0008】以下、本発明を詳細に説明する。

【0009】本発明者らは、共役スペーサーによってカルボランをフラーレンに共有結合させてA-A系と考えられるハイブリッド化合物を合成することによって、オルトカルボラン電子欠乏クラスターの電子構造と、その高い分極性部分(J. Mater. Chem. 1993, 3(2), 139(Murphy, D.M.; Mingos, D.M.P.; Haggitt, J.L.; Powell,



【0015】まず、THF中で化合物1であるオルト-カルボラン誘導体(1当量)とMeI(1.1当量)との混合物にⁿBuLi(1.05当量)を加えて、化合物2を得る。原料となる化合物1は、J. Organomet. che

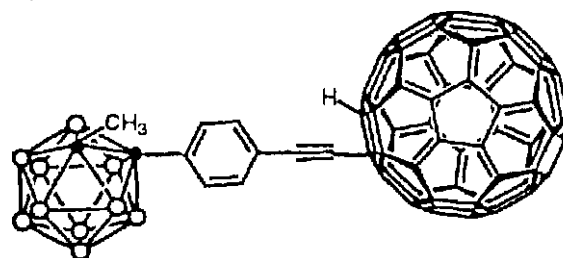
H.R.; Westcott, S.A.; Marder, T.B.; Taylor, N.J.; Kanis, D.R.; J. Mater. Chem. 1993, 3, 67(Murphy, D.M.; Forward, J.M.; Mingos, D.M.P.))のために、従来にない電気化学的挙動を示し、フラーレンがアクセプターとして、カルボランがドナーとして作用することを見出した。

【0010】さらにこのフラーレン-カルボランリジッドロッドハイブリッド化合物は、高い二次高調波発生(SHG)(J. Chem. Rev. 1994, 94, 195(Kanis, D.R.; Renter, M.A.; Marks, T.J.))を有することが、本発明者らによって初めて見出された。

【0011】本発明のフラーレン-カルボランリジッドロッドハイブリッド化合物は、下記化学式で表される。

【0012】

【化2】



【0013】この化合物は、以下に示すような手順で合成することができる。

【0014】

【化3】

m. 1993, 19 (Coulter, R.; Fox, M.A.; Gill, W.R.; Herbertson, P.L.; Macbride, J.A.H.; Wade, K.)に記載されている方法を若干改良して合成することができる。

【0016】なお、ⁿBuLiを化合物1のTHF溶液

に加えた後に Me I を加えた場合には、化合物 2 の収率は非常に低くなってしまふので、ⁿBuLi は、化合物 1 と Me I との混合物に加えるのが望ましい。本発明においては、化合物 2 は 87% の収率で得ることができる。

【0017】次いで、化合物 2 の THF 溶液を調製し、この THF 溶液に、触媒量の Pd (PPh₃)₄ (2 mol %)、CuI (4 mol %) およびトリメチルアミン (1.5 当量) の存在下でトリメチルシリルアセチレン (1.05 当量) を加えて化合物 3 を得る。

【0018】その後、フッ化カリウムでの化合物 3 の脱保護により、化合物 4 を得る。化合物 4 は 80% の収率で得られる。

【0019】本発明の化合物 5 は、BuLi (1 当量) で化合物 4 を処理して化合物 4 (1 当量) のリチウムアセチリドを得て、これを、トルエン溶液とした C₆₀ に縮合することにより合成することができる。(例えば、Tetrahedron Lett. 1996, 52, 4925 (Timmerman, P.; Anderson H.L.; Faust, R.; Nierengarten, J-F.; Habicher, T.; Seiler, P.; Diederich, T.), J. Org. Chem. 1994, 59, 6101 (Komatsu, K.; Murata, Y.; Takimoto, N.; Mori, S.; Sugita, N.; Wan, T. S.))。

【0020】本発明のハイブリッド化合物である化合物 5 の構造は、¹H、および¹³C NMR、CV および ESI⁺ により特定することができる。

【0021】

【発明の実施の形態】以下、本発明の化合物の合成例およびその分析結果の具体例を示して、本発明をさらに詳細に説明する。

【0022】なお、化合物は次の手法により分析した。30
蛍光スペクトルおよび UV 可視スペクトルは、F - 4500 分光蛍光光度計 (日立製) および U - 3000 UV 可視分光計 (日立製) をそれぞれ用いて分析した。HR S 測定は、q - スイッチ Nd : YAG レーザー (スペクロン LS - 412, fwhm : 6 nm) を入射光ビームとして用いて行った。基本光強度 (λ = 1064 nm、I ()) は、2 つの偏光板の間に設けた半波長板を回転させることにより変化させた。HR S シグナル、I (2) は、フォトマルチプライヤー (フィリップ社製、モデル XP 2020Q) により I () の関数として検出した。基本入射光強度、および HR S 光信号は、2 つのゲートインテグレーター (スタンフォードリサーチシステム、モデル SR 250) に供給し、ゲートインテグレーターからの出力信号は、AD コンバートしてパーソナルコンピューターで解析した。

【0023】(化合物 1) の合成

KO^tBu (5.61 g, 50 mmol) を、窒素雰囲気下、乾燥グリム (80 ml) および CuI (8.57 g, 45 mmol) とともに室温で 5 時間攪拌してピリジン (10 ml) を加え、さらにオルト - カルボラン

(4.26 g, 30 mmol) を加えた。

【0024】得られた混合物 (銅 (I) カルボラン溶液) を 40 °C で 2 時間攪拌し、4 - プロモヨードベンゼン (8.48 g, 30 mmol) を一度に加えて 100 °C で 5 日間攪拌した。この時点で、カルボランがほぼ消費されたことを GC - MS により確認した。

【0025】その後、溶媒を留去し、粗オイルをエーテル / 水系 (120 ml エーテル / 40 ml 水) で抽出した。有機層を分離し、MgSO₄ で乾燥・濃縮して、黄色の固体を得た。最後に、エタノールから再結晶化して 63% 収率で白色結晶 (化合物 1) を得た。

【0026】得られた化合物 1 の ¹H NMR スペクトルおよび ¹³C NMR スペクトルを図 1 および図 2 のグラフにそれぞれ示し、その特性を以下にまとめる。

【0027】¹H NMR (300 MHz, CD₃COCD₃) : 3.84 (s, 1H), 7.19 - 7.42 (2 d, 4H)

¹³C NMR (75.45 MHz, CD₃COCD₃) : 60.10, 129.17, 131.98

MS m/z : 299 (M⁺)

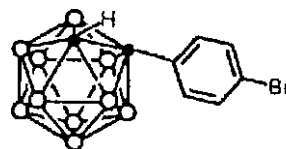
HRMS : C₈H₁₅Br の計算値、300.1288

実測値 300.1330

以上の分析結果から、本合成例で得られた化合物 1 は、下記化学式で表される 1 - (4 - プロモフェニル) - 1, 2 - カルボランと同一とした。

【0028】

【化 4】



【0029】(化合物 2) の合成

上述の合成例で得られた 1 - (4 - プロモフェニル) - 1, 2 - カルボラン (2.99 g, 10 mmol) と、CH₃I (0.75 ml, 12 mmol) との混合物の THF 溶液を調製した。得られた THF 溶液に、ⁿBuLi のヘキサン溶液 (1.57 M, 6.7 ml, 10.5 mmol) を乾燥 Ar 雰囲気下、-78 °C で徐々に滴下した。溶液を一晚その温度で放置し、GC - Mass で反応の進行を追跡した。

【0030】出発物が消費された時点で溶媒を留去し、得られた粗オイルを H₂O / Et₂O (20 ml / 60 ml) で抽出した。有機層を MgSO₄ で乾燥し、エーテルを留去して黄色の固体が得られた。最後に、シリカゲル PTL C クロマトグラフィー (ヘキサン / CH₂Cl₂ = 9 / 1 の溶媒) で精製して、87% (2.72 g) の収率で白色固体 (化合物 2) を得た。

【0031】得られた化合物 2 の ¹H NMR スペクトル

ル、 ^{13}C NMRスペクトルおよびIRスペクトルを、図3、図4および図5のグラフにそれぞれ示し、その特性を以下にまとめる。

【0032】IR (KBr) : 2601, 2585, 2509, 1489, 829, 503 cm^{-1}

^1H NMR (300MHz, CD_3COCD_3) :

1.80 (s, 3H)、7.70 (s, 4H)

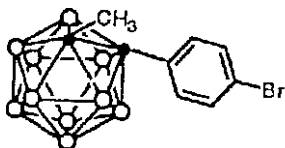
^{13}C NMR (75.45MHz, CD_3COC
 D_3) : 24.26, 134.00, 134.77
MS m/z : 313 (M^+)

HRMS : $\text{C}_9\text{H}_{17}\text{B}_{10}\text{Br}$ の計算値314.1445
実測値 314.1483

以上の分析結果から、本合成例で得られた化合物2は、下記化学式で表される1-(4-ブロモフェニル)-2-メチル-1,2-カルボランと同一した。

【0033】

【化5】



【0034】(化合物4の合成) 上述の合成例で得られた1-(4-ブロモフェニル)-2-メチル-1,2-カルボラン(3.13g、10mmol)、触媒量のPd(PPh_3)₄(231mg、0.2mmol)、CuI(38mg、0.4mmol)、およびトリエチルアミン(2.1ml、15mmol)の混合物の乾燥THF(50ml)溶液を調製した。得られたTHF溶液に、トリメチルシリルアセチレン(2.1ml、15mmol)をAr雰囲気下、0で加えて混合物を調製し、混合物を100で24時間還流した。溶媒を留去した後、KF(2.32g、40mmol)とKOH(0.17g、3mol)とのメタノール(100ml)溶液を粗オイルに加えて、室温で2時間攪拌した。

【0035】次いで、メタノールを留去し、残渣を塩水/エーテル(20ml/20ml)で洗浄した後、エーテル(20ml)で3回抽出した。

【0036】エーテル抽出液をMgSO₄で乾燥し、濃縮して黄色の固体が得られた。最後に、ヘキサンを展開液としてシリカゲルカラムで精製して、80%(2.06g)の収率で白色固体(化合物4)が得られた。

【0037】得られた化合物4の ^1H NMRスペクトル、 ^{13}C NMRスペクトルおよびIRスペクトルを、図6、図7および図8のグラフにそれぞれ示し、その特性を以下にまとめる。

【0038】IR (KBr) : 3288, 2584, 2563, 1508, 844, 664 cm^{-1}

^1H NMR (300MHz, CD_3COCD_3) :

1.79 (s, 3H)、3.76 (s, 1H)、7.

43 (d, 2H, J = 8.7Hz)、7.57 (d, 2H, J = 8.7Hz)

^{13}C NMR (75.45MHz, CD_3COC
 D_3) : 80.49, 82.97, 122.31,
123.39, 132.57, 134.46

MS m/z : 258 (M^+)

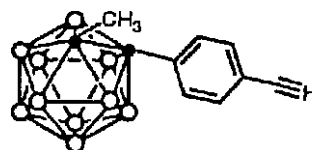
HRMS : $\text{C}_{11}\text{H}_{18}\text{B}_{10}$ の計算値260.2339

実測値 260.2324

以上の分析結果から、本合成例で得られた化合物4は、下記化学式で表される1-(4-エチニルフェニル)-2-メチル-1,2-カルボランと同一した。

【0039】

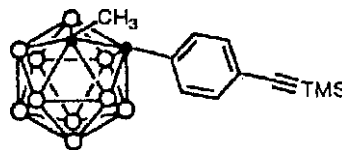
【化6】



【0040】なお、この化合物は下記化学式で表される化合物の脱保護により合成されたものである。

【0041】

【化7】



【0042】(化合物5の合成) 上述の合成例で得られた1-(4-エチニルフェニル)-2-メチル-1,2-カルボラン(51.6mg、0.2mmol)をTHFに溶解して、溶液(A)を調製し、このTHF溶液に1当量のnBuLiを0で加えて、紫色溶液を得た。得られた溶液を室温で1時間放置した。

【0043】一方、C₆₀(72mg、0.1mmol)をトルエンに溶解して溶液(B)を調製し、この溶液を極度に乾燥した窒素雰囲気下、35で加熱した。

【0044】前述の溶液(A)を、徐々に溶液(B)に加えて混合物を得た。混合物は琥珀茶色に変化し、これを一晩反応させた。

【0045】反応後の混合物にCF₃COOH(2ml)を加えた後、溶媒を蒸発して粗茶色の固体を得た。この固体をCHCl₃に溶解し、濾紙で濾過したところ、琥珀茶色の溶液と微細な固体(化合物5)とが得られた。この固体は新規なものであり、CS₂以外の溶媒には溶解しない。

【0046】次いで、CHCl₃を蒸発し、茶色固体をヘキサンで洗浄して過剰の化合物4(43%)を除去した。

【0047】得られた茶色固体をフラッシュクロマトグラフィー(ヘキサン展開液、シリカゲル)により、未反

応の C_{60} (13%)を回収した。化合物5の収率は67%であった。

【0048】得られた化合物5の 1H NMRスペクトル、 ^{13}C NMRスペクトル、IRスペクトルおよびマススペクトルを、図9、図10、図11および図12のグラフにそれぞれ示し、その特性を以下にまとめる。

【0049】IR (KBr): 2583, 1685, 1508, 1458, 1429, 1209, 1182, 1144, 844, 526 cm^{-1}

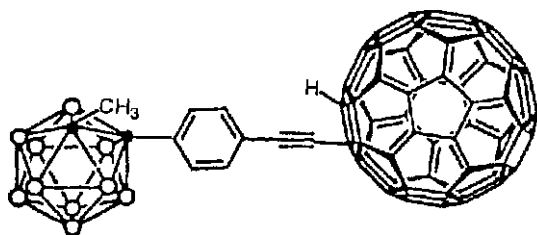
1H NMR (300MHz, CS_2/OD_2 C l_2): 1.82 (s, 3H), 7.152 (s, 1H) (m, 4H)

^{13}C NMR (75MHz, CD_3Cl/CS_2): 151.292, 151.135, 147.410, 147.146, 146.479, 146.231, 146.207, 146.050, 146.033, 145.638, 145.546, 145.490, 145.300, 145.259, 145.176, 144.509, 144.336, 143.042, 142.869, 144.440, 142.407, 141.904, 141.880, 141.847, 141.674, 141.509, 141.451, 140.174, 135.905, 134.948, 107.487, 88.152, 61.919, 55.318, 22.788

CH_2Cl_2 中でのマスイレクトロスプレーイオン化ゼーション (ESI)、 CH_2Cl_2 中での化合物5についてのデータ: 977.4 (M⁻ - H); 817.0 (M⁻ - (1-Me-1, 2-C₂B₁₀H₁₁)); 744.64 (M⁻ - (1-Me, 2-Ph-1, 2-C₂B₁₀H₁₀)); 257.3 (1-(CC-Ph), 2-Me-1, 2-C₂B₁₀H₁₀); 234.12 (1-Me, 2-Ph, 1, 2-C₂B₁₀H₁₀); 158.14 (1-Me-1, 2-C₂B₁₀H₁₀) 以上の分析結果から、本合成例で得られた化合物5は、下記化学式で表される1-ヒドロ-2-[1-(4-エチルフェニル)-2-メチル-1, 2-カルボラン]フラーレンと同定した。

【0050】

【化8】



【0051】得られた化合物5および C_{60} のサイクリックボルタノグラムを図13のグラフに示す。グラフ中、曲線aは化合物5のサイクリックボルタノグラムを表し

ており、化合物5はオルト-ジクロロベンゼン中で $5 \times 10^{-3} M$ として用いた。また、曲線bは、 C_{60} のサイクリックボルタノグラムを表し、 C_{60} はオルト-ジクロロベンゼン中で $2.5 \times 10^{-3} M$ として用いた。

【0052】条件は次のとおりである。

【0053】支持電解質: $0.1 M nBu_4NClO_4$

作用電極: グラッシーカーボン

対向電極: Pt線

参照電解質: アセトニトリル中のAg / $0.01 N AgNO_3$ で $0.1 M nBu_4ClO_4$ を含む (E_{1/2} (フェロセン/フェロセニウム) = 180V)

走査速度: $100 mV s^{-1}$

曲線a (化合物5) には、曲線b (C_{60}) と同様に3つの疑似可逆的還元波が示されている。具体的には、曲線aには、3つの疑似可逆的還元波 (E_{red}: E_{ox} mV; -1186: -549, -1657: -990, -2334: -1550) が示され、曲線b (C_{60}) には、3つの疑似可逆的還元波 (E_{red}: E_{ox} mV; -1102: -549, -1534: -1040, -2002: -1599) が示されている。

【0054】-165 mVにおける非可逆的酸化波の存在は、共役スパーサーフラグメントに対応する。化合物5についての4つの明確な還元波の観測は、共有結合した2つの骨格の予測された電気化学プロセスに一致する。化合物5についての曲線aの3つの還元電位は、 C_{60} についての曲線bの還元電位よりも負の値に顕著にシフトしていることがわかる。これは、二重結合の飽和に起因するものである。これに関しては、次のような文献に記載されている。Helv.Chim.Acta.1995,78, 1334 (Boudon, C.; Gisselbrecht, J.-P; Gross, M.; Isaacs, L.; Anderson, H.L.; Faust, R.; Diederich, F.), In Handbook of Organic Conductive Molecules and Polymers Nalwa H. S., Ed (Chlistunoff, J.; Cliffel, D.; Bard, A.J., John Wiley & Sons Ltd.; New York, 1997; Vol.1, Chapter 7), J.Am.Chem.Soc.1994,116,1359 (Suzuki, T.; Maruyama, Y.; Akasaka, T.; Ando, W.; Kobayashi, K.; Nagase, S.).

【0055】加えて、化合物5の電気化学的挙動は、 C_{60} クラスターの強い吸引効果によって支配され、カルボランスパーサー骨格の電荷引き抜き特性は、 C_{60} の存在下では効果がなくなること示している。

【0056】図14のグラフには、本発明の化合物5および C_{60} のUV吸収スペクトルを表す。グラフ中、曲線cは化合物5のUV吸収スペクトルを表しており、化合物5はクロロホルム中で $10^{-6} M$ として用いた。また、曲線dは C_{60} のUV吸収スペクトルを表し、 C_{60} はクロロホルム中で 5×10^{-6} として用いた。

【0057】曲線cに示されるように、UV可視領域での化合物5 / CH_3C1 の吸収スペクトルは、禁制遷移に起因した非常に弱い吸収バンドを430 nmから62

0 nmの間に有し、大きな2つの吸収バンドを257 nmと330 nmとに有している。クロロホルム中では、化合物4はUV - 可視領域で透明であり、吸収は全く観測されない。

【0058】図15のグラフには、本発明の化合物5のクロロホルム中での蛍光スペクトルを示す。グラフに示されるように、クロロホルム中での化合物5の蛍光スペクトルは、257 nmおよび330 nmにおける励起に続いて、350から390 nmの範囲での広い発光バンドを示し、これはクロロホルムのラーマン散乱によるものである（蛍光発光は、THF中およびCH₃CN中에서도存在する）。

【0059】二重振動数532 nmの範囲では、スペクトル吸収および/または発光は全く観測されず、化合物5の係数の同時測定を行い値を得ることができる。

【0060】図16のグラフには、クロロホルム中における化合物5の超レイリー散乱(HRS)シグナルを示す。このグラフは、高調波強度への二次高調波信号強度の二次依存性を表し、横軸および縦軸は、それぞれ基本強度および二次高調波強度である。値は、J. Phys. Rev. 1987, A36, 2210 (Kajzar, F.; Ledoux, I.; Zyss)に記載されている方法を参考にして計算した。

【0061】なお、 10^{14} cm^{-3} のユニット中の4種類の異なる数密度について示しており、曲線e、f、gおよびhの数密度は、それぞれ3.0、6.0、3.0および3.01である。

【0062】この図16のグラフに示された結果に基づいて、化合物5の数密度と二次係数 $I(2)/I^2$ との関係を図17のグラフに示す。

【0063】本発明の化合物5についての値は、 $3.64 \times 10^{-30} \text{ esu}$ と極めて大きい。なお、同様の条件下でのパラ - ニトロアニリンについての値は 2.3×10^{-30} であることがわかった。

【0064】図18のグラフには、C₆₀のHRSシグナルを示す。グラフ中、横軸および縦軸は、それぞれ基本強度および二次高調波強度を表しており、2.2、4.4、2.2および $4.4 \times 10^{14} \text{ cm}^{-3}$ の4種類の数密度について示している。

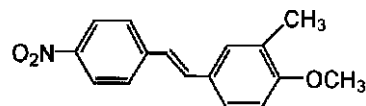
【0065】また、293 Kにおけるクロロホルム中のC₆₀の数密度と二次係数との関係を図19のグラフに示す。C₆₀のベーター値はゼロであり、これはC₆₀の中心対称構造に起因するものである。

【0066】ここで、従来の無機および有機非線形光学

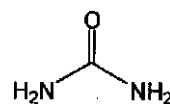
材料の/esuを、図20にまとめる。なお、図20中に略称で示した有機化合物は、下記化学式で表されるものである。

【0067】

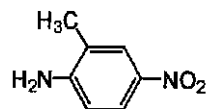
【化9】



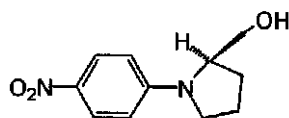
MMONS



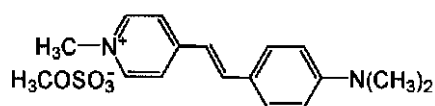
urea



MNA



NPP



DSMS

【0068】これらの化合物のうち、尿素(urea)は従来の標準物質とされており、そのベーター値は $0.5 \times 10^{-30} \text{ esu}$ である。

【0069】さらに、従来の他の非線形光学材料の典型例のベーター値を下記表1にまとめる。

【0070】

【表1】

10

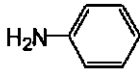
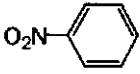
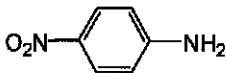
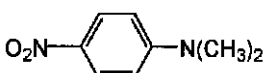
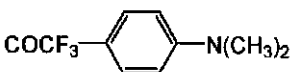
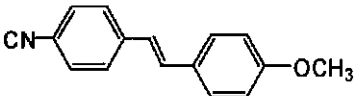
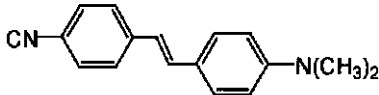
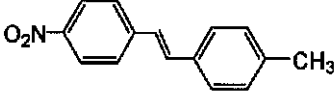
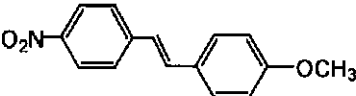
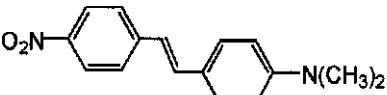
20

30

40

13

14

	$\beta (\times 10^{-30} \text{ esu})$
	1.1
	2.2
	9.2
	12.0
	10.0
	19.0
	36.0
	15.0
	28.0
	73.0

【0071】このように、従来の無機および有機材料の典型例のベーター値と比較しても、本発明のハイブリッド化合物のベーター値が極めて高いことがわかる。

【0072】本発明のハイブリッド化合物5の非線形光学特性は、非常に興味深いものである。適切なドナーと電荷移動錯体を形成することによって、 C_{60} の対称の中心がくずれて、顕著な二次光学非線形性の誘発すると推測されていた（例えば、J.Phys.Chem.1992,96,530(Wang,Y.;Cheng,L.-T.)）。これに対して、本発明のロッドハイブリッド化合物5は、電荷錯体を形成せずに大きな値を示す。

【0073】本発明のハイブリッド化合物5の直接的な有用性は、対応するメタ-およびパラ-カルボランクラスターをオルトカルボランの代わりに用いて、対応するフラレンカルボランリジッド化合物を容易に合成することができ、さらなる研究に利用可能な同様の種類の化合物を得られることである。さらに、種々の共役架橋芳香族基（チオフェン、アニリン）により C_{60} とカルボラン、特にそのメタロカルボランアニオン錯

体とをつないで、トリアードを形成することも可能である。

【0074】本発明は、フラレン-カルボラン（またはメタロカルボラン）ハイブリッドロッドの三次光学非線形材料にも適用することが考えられる。

【0075】

【発明の効果】以上詳述したように、本発明によれば、大きな二次高調波発生（SHG）を示す非線形光学材料として好適な化合物が提供される。また本発明によれば、大きな二次高調波発生を示す非線形光学材料として好適な化合物の合成方法が提供される。

【0076】本発明のハイブリッド化合物は、高いベーター値を有するのみならず安定性も高いので、空気中で通常の化合物と同様に扱うことができる。本発明は非線形光学材料として最適であり、波長変換素子、非線形材料および光ディスク等、多くの用途に好適に用いることができ、その工業的価値は絶大である。

【図面の簡単な説明】

【図1】化合物1の ^1H NMRスペクトル図。

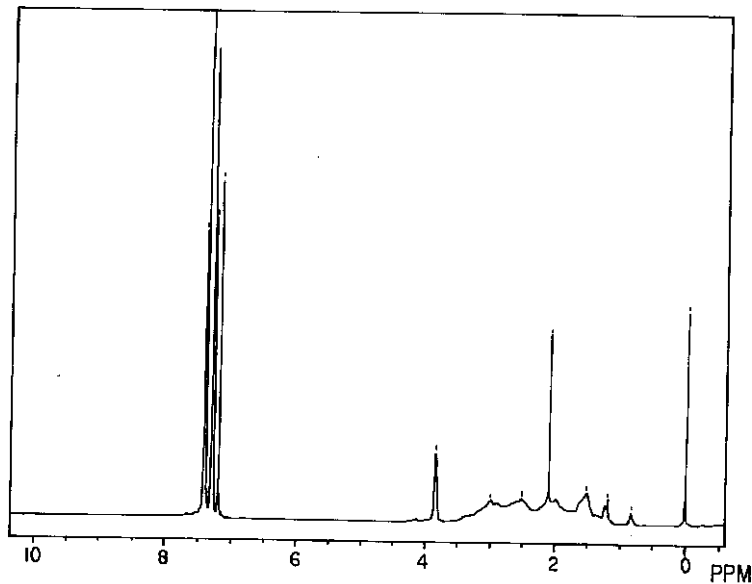
40

50

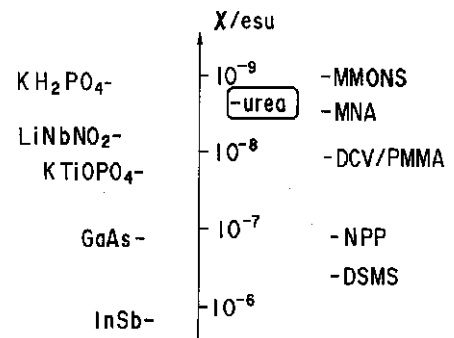
- 【図2】化合物1の¹³C NMRスペクトル図。
- 【図3】化合物2の¹H NMRスペクトル図。
- 【図4】化合物2の¹³C NMRスペクトル図。
- 【図5】化合物2のIRスペクトル図。
- 【図6】化合物4の¹H NMRスペクトル図。
- 【図7】化合物4の¹³C NMRスペクトル図。
- 【図8】化合物4のIRスペクトル図。
- 【図9】化合物5の¹H NMRスペクトル図。
- 【図10】化合物5の¹³C NMRスペクトル図。
- 【図11】化合物5のIRスペクトル図。
- 【図12】化合物5のマススペクトル図。
- 【図13】化合物5およびC₆₀のサイクリックボルタノグラム。

- 【図14】化合物5およびC₆₀のUV吸収スペクトル図。
- 【図15】化合物5のクロロホルム中での蛍光スペクトル図。
- 【図16】クロロホルム中における化合物5の超レイリー散乱信号を表すグラフ図。
- 【図17】化合物5の数密度と二次係数 I (2) / I² () との関係を表すグラフ図。
- 【図18】C₆₀のHRSシグナルを表すグラフ図。
- 10 【図19】C₆₀の数密度と二次係数との関係を表すグラフ図。
- 【図20】従来の無機および有機非線形光学材料の / e s u を表す図。

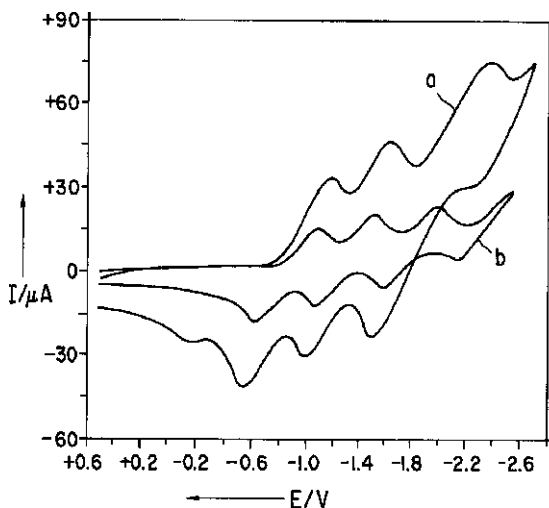
【図1】



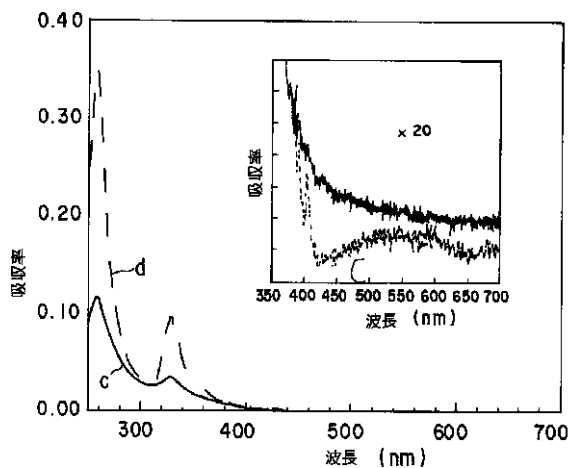
【図20】



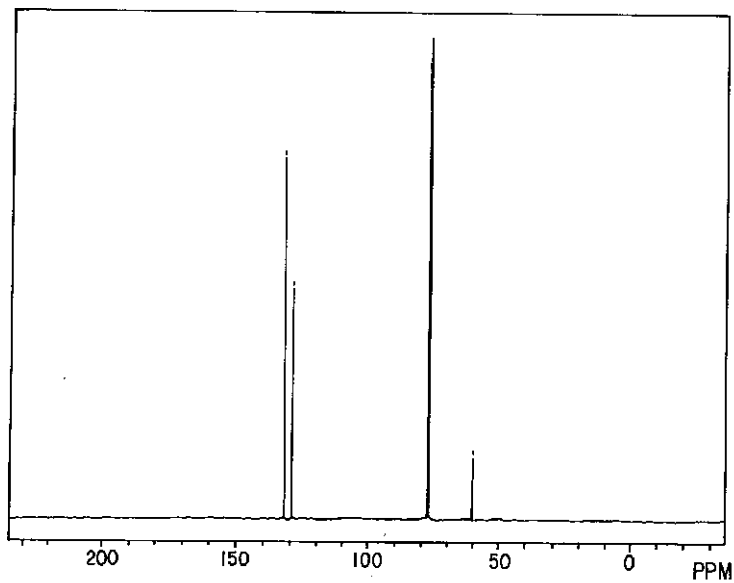
【図13】



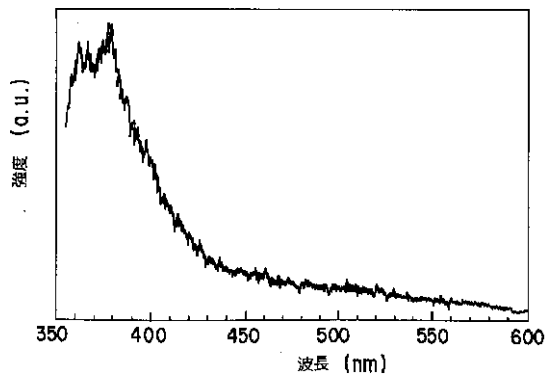
【図14】



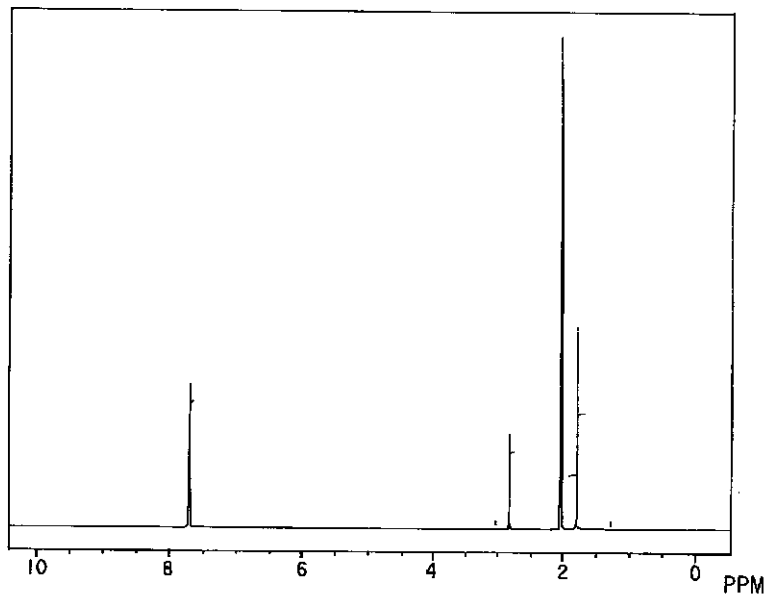
【図 2】



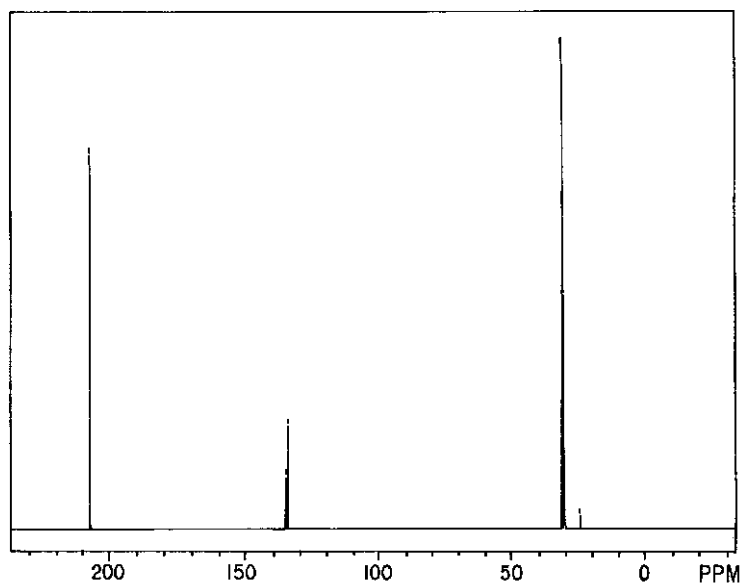
【図 15】



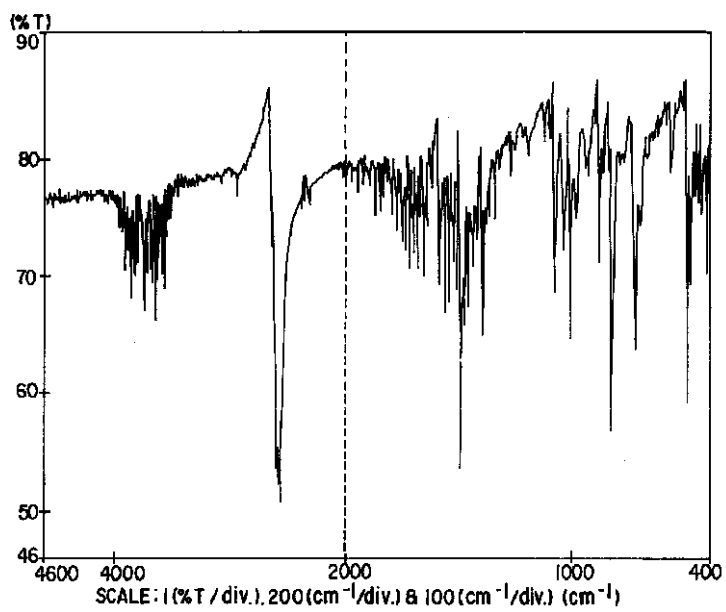
【図 3】



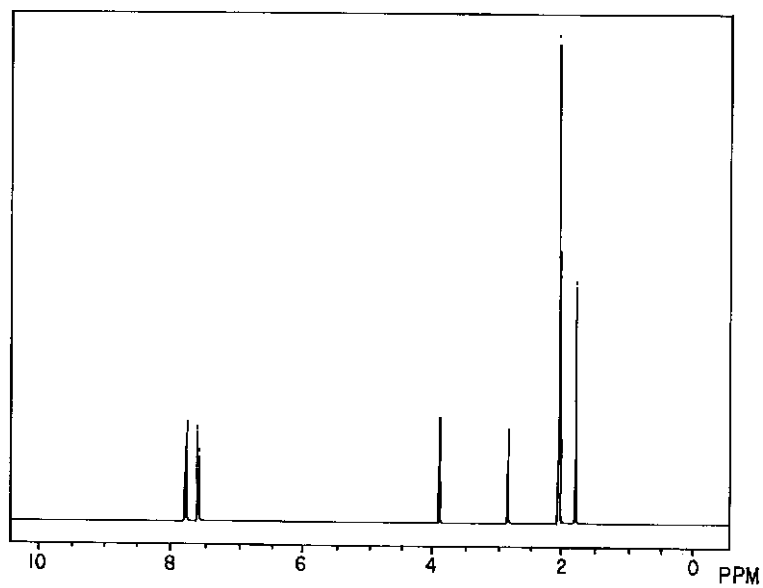
【 図 4 】



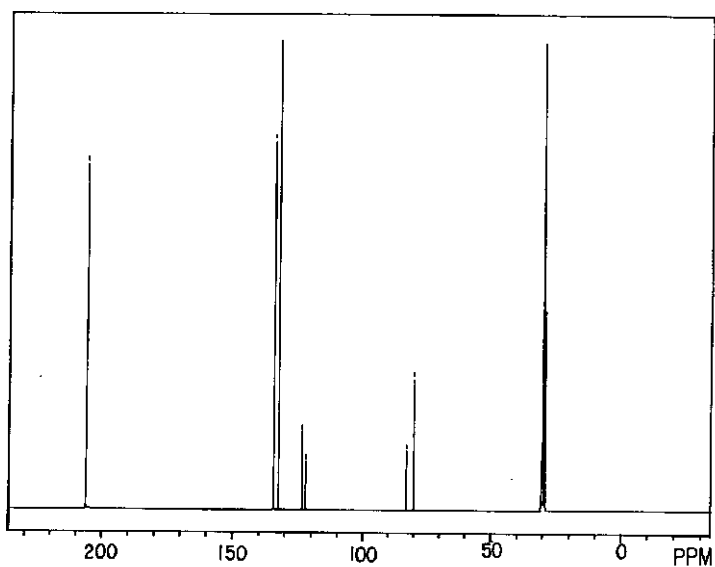
【 図 5 】



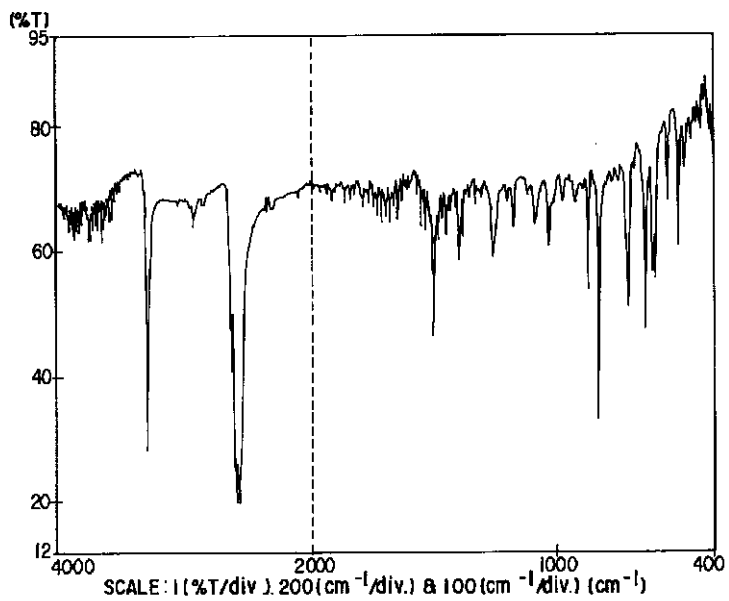
【 図 6 】



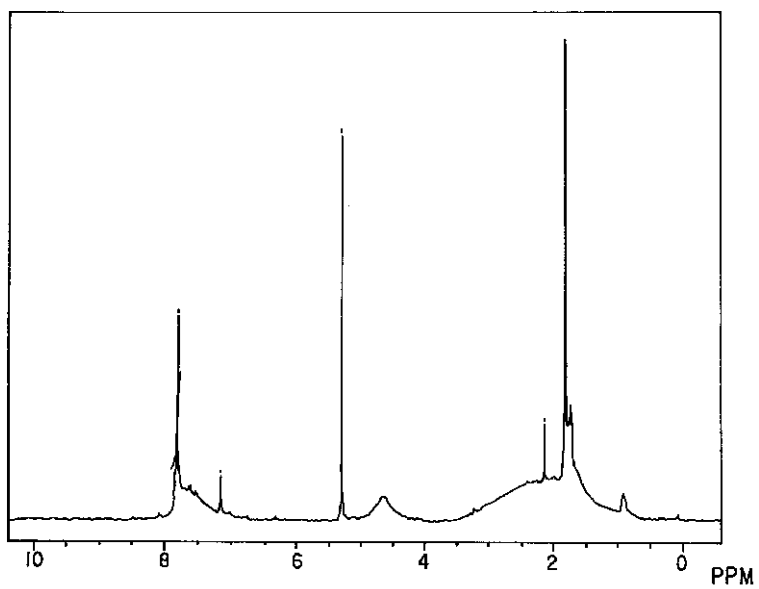
【 図 7 】



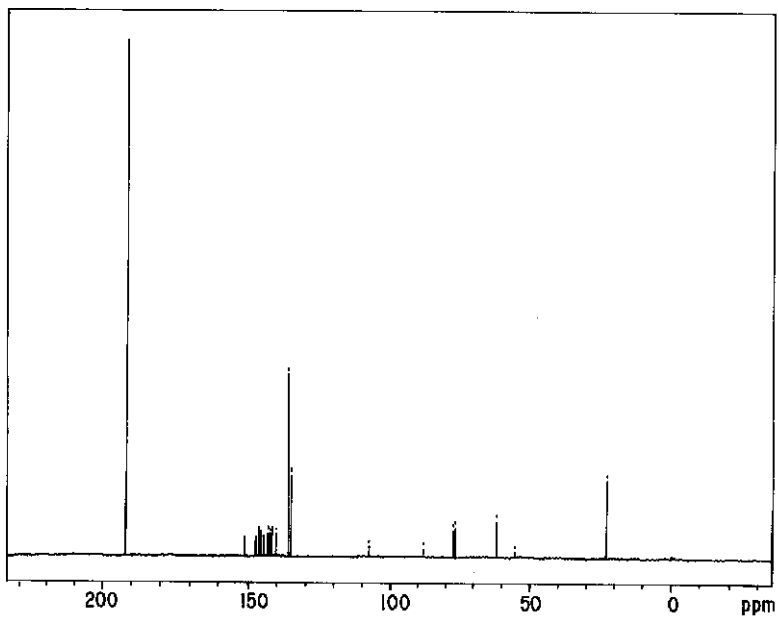
【 図 8 】



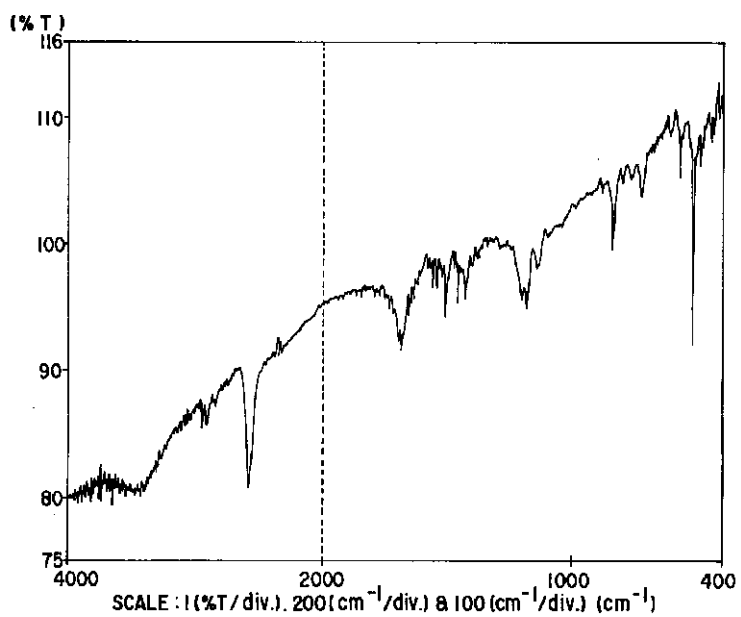
【 図 9 】



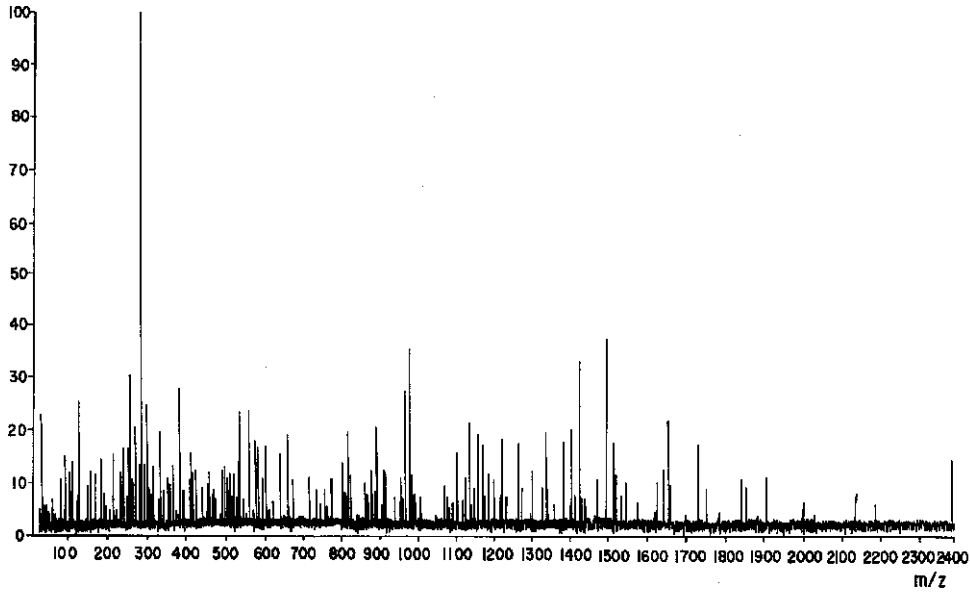
【 図 1 0 】



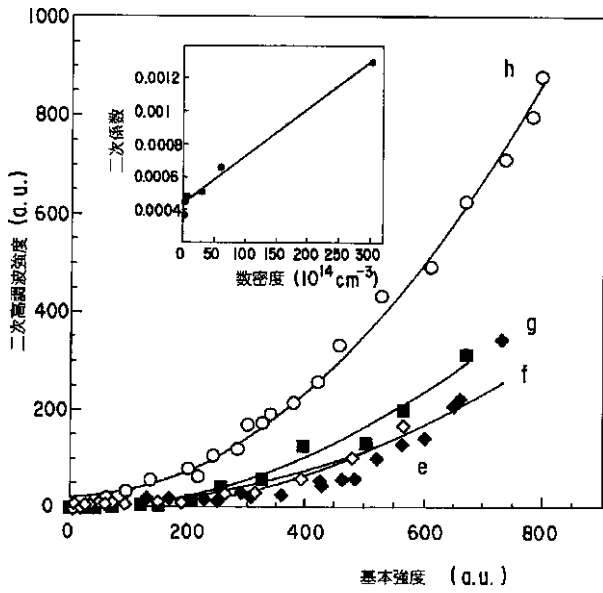
【 図 1 1 】



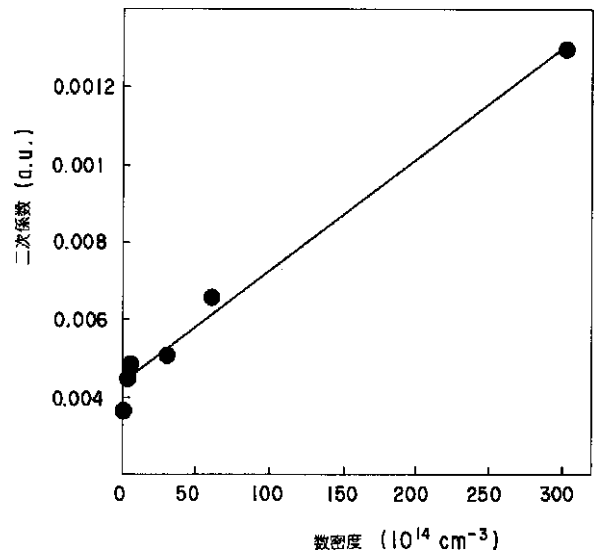
【 図 1 2 】



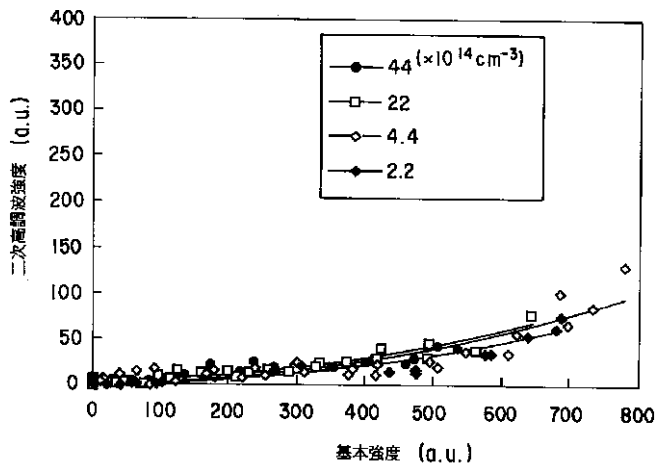
【 図 1 6 】



【 図 1 7 】



【図18】



【図19】

