

(19) 日本国特許庁(JP)

再公表特許(A1)

(11) 国際公開番号

W02013/183560

発行日 平成28年1月28日 (2016. 1. 28)

(43) 国際公開日 平成25年12月12日 (2013. 12. 12)

(51) Int.Cl.	F I	テーマコード (参考)
B 2 3 K 20/00 (2006.01)	B 2 3 K 20/00 3 1 0 H	4 E 1 6 7
B 2 3 K 20/16 (2006.01)	B 2 3 K 20/16	

審査請求 未請求 予備審査請求 未請求 (全 26 頁)

出願番号 特願2014-519966 (P2014-519966)	(71) 出願人 504145364 国立大学法人群馬大学 群馬県前橋市荒牧町四丁目2番地
(21) 国際出願番号 PCT/JP2013/065200	
(22) 国際出願日 平成25年5月31日 (2013. 5. 31)	
(31) 優先権主張番号 特願2012-128266 (P2012-128266)	(74) 代理人 110000925 特許業務法人信友国際特許事務所
(32) 優先日 平成24年6月5日 (2012. 6. 5)	
(33) 優先権主張国 日本国 (JP)	(72) 発明者 小山 真司 群馬県桐生市天神町一丁目5番1号 国立 大学法人群馬大学内
	Fターム(参考) 4E167 AA03 AA06 AA08 AA29 BA05 BA09 CA01 CA02 CA04 CB01

最終頁に続く

(54) 【発明の名称】 金属部材の接合方法

(57) 【要約】

アルミニウムからなる第1の金属部材の表面を、アルカリ溶液中に浸漬する、或いは、アルカリを含む蒸気に曝露する工程と、その後、第1の金属部材の表面を、有機酸溶液中で煮沸する、或いは、有機酸を含む蒸気に曝露する工程と、その後、第1の金属部材の表面に、第2の金属部材の表面を突き合わせて、加熱及び加圧して、第1の金属部材と第2の金属部材を接合する工程とを有して、金属部材の接合を行う。

FIG. 1

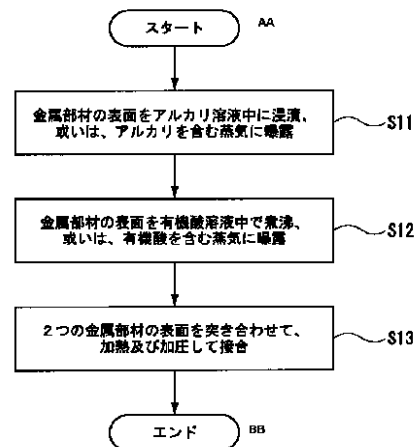


FIG. 1:
AA Start
S11 Surface of metal member is immersed in alkali solution or exposed to vapor that contains alkali
S12 Surface of metal member is boiled in organic acid solution or exposed to vapor that contains organic acid
S13 Surfaces of two metal members are abutted to each other and heat and pressure are applied thereto, thereby joining metal members
BB End

【特許請求の範囲】**【請求項 1】**

複数の金属部材を接合する方法であって、

アルミニウムからなる第 1 の金属部材の表面を、アルカリ溶液中に浸漬する、或いは、アルカリを含む蒸気に曝露する工程と、

その後、前記第 1 の金属部材の表面を、有機酸溶液中で煮沸する、或いは、有機酸を含む蒸気に曝露する工程と、

その後、前記第 1 の金属部材の表面に、第 2 の金属部材の表面を突き合わせて、加熱及び加圧して、前記第 1 の金属部材と前記第 2 の金属部材を接合する工程とを有する

金属部材の接合方法。

10

【請求項 2】

前記第 2 の金属部材は、前記第 1 の金属部材と同じ材料からなり、

前記第 2 の金属部材も、前記第 1 の金属部材と同様に、アルカリ溶液中に浸漬する、或いは、アルカリを含む蒸気に曝露する工程を行ってから、表面を、有機酸溶液中で煮沸する、或いは、有機酸を含む蒸気に曝露する工程を行って、その後、前記第 1 の金属部材と接合する工程を行う

請求項 1 に記載の金属部材の接合方法。

【請求項 3】

前記第 2 の金属部材は、前記第 1 の金属部材とは異なる材料からなる、請求項 1 に記載の金属部材の接合方法。

20

【請求項 4】

前記有機酸が、ギ酸、クエン酸、ステアリン酸から選ばれる 1 種以上である、請求項 1 に記載の金属部材の接合方法。

【発明の詳細な説明】**【技術分野】****【0001】**

本発明は、アルミニウムからなる金属部材を含む複数の金属部材を接合する、金属部材の接合方法に係わる。

【背景技術】**【0002】**

現在、アルミニウム同士、或いは、アルミニウムと鋼材は、580～620 に加熱されて、ろう付けにより接合されている。

30

【0003】

ろう付けによる接合では、接合自体は極めて強固になるが、接合阻害因子である酸化皮膜を除去する必要がある。

そのため、酸化皮膜除去用に、ハロゲンを含むフラックスが用いられ、そのフラックスの残渣による接合後の腐食や、フラックスの気化による未接合部（ポイド）の形成等の接合欠陥が発生していた。

また、酸化皮膜を機械的に破壊するために、接合圧力を増加させなくてはならないため、接合時の変形量が増加してしまう問題点もあった。

40

【0004】

これらの問題点に対して、低温で接合する方法として、固相接合法が知られている。

固相接合法は、母材を溶融することなく、固相状態で顕著な変形を加えずに、加熱及び加圧して接合する方法である。熱による部材へのダメージを減少させ、溶融させないことによるぬれ広がり抑制や、精密組立接合が可能である、といった特徴を有している。

【0005】

また、例えば、銅の接合面を有機酸から成る酸化膜除去液で処理してから、固相接合を行うことが提案されている（例えば、特許文献 1 参照。）。

【先行技術文献】**【特許文献】**

50

【 0 0 0 6 】

【特許文献 1】特開 2 0 0 6 - 3 3 4 6 5 2 号公報

【発明の概要】

【発明が解決しようとする課題】

【 0 0 0 7 】

しかしながら、アルミニウム等においては、表面を有機酸で処理しただけで固相接合を行うと、十分な接合強度が得られなかった。

【 0 0 0 8 】

上述した問題の解決のために、本発明においては、低温で、かつ、固相状態で金属同士を接合する方法を提供するものである。

【課題を解決するための手段】

【 0 0 0 9 】

本発明の金属部材の接合方法は、複数の金属部材を接合する方法であって、アルミニウムからなる第 1 の金属部材の表面を、アルカリ溶液中に浸漬する、或いは、アルカリを含む蒸気に曝露する工程と、その後、第 1 の金属部材の表面を、有機酸溶液中で煮沸する、或いは、有機酸を含む蒸気に曝露する工程と、その後、第 1 の金属部材の表面に、第 2 の金属部材の表面を突き合わせて、加熱及び加圧して、第 1 の金属部材と第 2 の金属部材を接合する工程とを有するものである。

【 0 0 1 0 】

本発明の金属部材の接合方法において、第 2 の金属部材は、第 1 の金属部材と同じ材料からなり、第 2 の金属部材も、第 1 の金属部材と同様に、アルカリ溶液中に浸漬する、或いは、アルカリを含む蒸気に曝露する工程を行ってから、表面を、有機酸溶液中で煮沸する、或いは、有機酸を含む蒸気に曝露する工程を行って、その後、第 1 の金属部材と接合する工程を行うことも可能である。

本発明の金属部材の接合方法において、第 2 の金属部材は、第 1 の金属部材とは異なる材料からなる構成とすることも可能である。

本発明の金属部材の接合方法において、有機酸が、ギ酸、クエン酸、ステアリン酸から選ばれる 1 種以上である構成とすることも可能である。

【 0 0 1 1 】

上述の本発明の金属部材の接合方法によれば、アルミニウムからなる第 1 の金属部材の表面を、アルカリ溶液中に浸漬する、或いは、アルカリを含む蒸気に曝露することにより、アルミニウムの表面に形成された酸化皮膜を有効に除去、或いは、水酸化物に置換することができる。

その後、第 1 の金属部材の表面を、有機酸溶液中で煮沸する、或いは、有機酸を含む蒸気に曝露することにより、酸化皮膜から置換された水酸化物が有機酸塩に置換される。

その後、第 1 の金属部材の表面に、第 2 の金属部材の表面を突き合わせて、加熱及び加圧して、第 1 の金属部材と第 2 の金属部材を接合することにより、酸化皮膜が除去、或いは、有機酸塩に置換された状態で、加熱及び加圧するので、有機酸塩は熱分解反応を生じて分解されることから、第 1 の金属部材の原子面が露出し、接合強度を増大させることが可能になる。

そして、高い接合強度が得られるので、従来よりも低い温度で、十分に高い接合強度を得ることが可能になる。

【発明の効果】

【 0 0 1 2 】

上述の本発明によれば、従来よりも低い接合温度で、十分な接合強度を得ることが可能になる。

これにより、接合温度を低くして、接合装置の構成を簡略化することや、加熱に必要なエネルギーを低減し、接合時の変形量を低減することが、可能になる。

【図面の簡単な説明】

【 0 0 1 3 】

10

20

30

40

50

【図 1】本発明の実施の形態の金属の接合方法の手順のフローチャートである。

【図 2】実験 1 で使用した純アルミニウムの試料の斜視図である。

【図 3】実験 1 で使用した引張試験用の試験片の側面図である。

【図 4】実験 1 (アルミニウム / アルミニウム接合) の引張試験の結果を示す図である。

【図 5】A ~ C アルカリ処理も有機酸処理も行っていない試料の接合界面の SEM 写真である。

【図 6】A ~ C アルカリ処理も有機酸処理も行っていない試料の接合界面の SEM 写真である。

【図 7】図 6 の白色を呈した介在物の EDX 分析結果である。

【図 8】A ~ C アルカリ処理の後に有機酸処理を行った試料の接合界面の SEM 写真である。

10

【図 9】アルカリ処理の後に有機酸処理を行った試料表面の FT - IR 分析の結果である。

【図 10】実験 2 で使用したアルミニウム合金及びステンレス鋼 (SUS) の試料の斜視図である。

【図 11】実験 2 における引張試験のやり方を示す図である。

【図 12】実験 2 (アルミニウム合金 / SUS 接合) の引張試験の結果を示す図である。

【図 13】実験 2 (アルミニウム合金 / SUS 接合) の引張試験の結果を示す図である。

【図 14】実験 3 で使用した純アルミニウム及び純銅の試料の斜視図である。

【図 15】実験 3 (アルミニウム / 銅接合) の引張試験の結果を示す図である。

20

【図 16】実験 3 の各試料の引張試験後の各破面の SEM 写真及びアルミニウム側の破面における銅の分布を示す写真である。

【図 17】実験 3 の試料の接合界面近傍における、SEM 写真、並びに、アルミニウム及び銅の分布を示す図である。

【発明を実施するための形態】

【0014】

以下、発明を実施するための最良の形態 (以下、実施の形態とする) について説明する。

なお、説明は以下の順序で行う。

1. 本発明の概要

30

2. 実施の形態

3. 実施例

【0015】

< 1. 本発明の概要 >

まず、本発明の概要について説明する。

本発明の金属部材の接合方法は、同一の材料からなる、或いは、異種の材料からなる、複数の金属部材を接合する方法である。

そして、本発明では、アルミニウムから成る第 1 の金属部材の表面を、アルカリ溶液中に浸漬する、或いは、アルカリを含む蒸気に曝露する工程と、その後、第 1 の金属部材の表面を、有機酸溶液中で煮沸する、或いは、有機酸を含む蒸気に曝露する工程と、その後、第 1 の金属部材の表面に、第 2 の金属部材の表面を突き合わせて、加熱及び加圧して、第 1 の金属部材と第 2 の金属部材を接合する工程とを有する。

40

【0016】

本発明において、アルミニウムから成る第 1 の金属部材の材料としては、例えば、アルミニウム純金属又はアルミニウム合金を使用することができる。この場合、アルカリ水溶液中に浸漬する、或いは、アルカリを含む蒸気に曝露することによって、アルミニウムの表面の酸化皮膜を除去することができる。

本発明において、第 2 の金属部材には、各種の金属材料からなる金属部材を使用することが可能である。例えば、銅やステンレス鋼 (SUS) 等を、第 2 の金属部材に使用することが可能である。

50

【 0 0 1 7 】

また、接合する第 1 の金属部材及び第 2 の金属部材は、同じ材料であっても、異種の材料であっても良い。

第 1 の金属部材及び第 2 の金属部材を同じ材料とする場合には、第 2 の金属部材に対しても、第 1 の金属部材と同様に表面の処理（アルカリ処理 + 有機酸処理）を行うことが望ましい。

第 2 の金属部材を第 1 の金属部材と異なる材料とする場合でも、第 2 の金属部材に対して、第 1 の金属部材と同様の表面の処理（アルカリ処理 + 有機酸処理）を行っても良い。

【 0 0 1 8 】

本発明において、アルカリ溶液やアルカリを含む蒸気には、各種のアルカリを使用することが可能である。

例えば、水酸化ナトリウム、炭酸ナトリウムを使用することができる。そして、これらのアルカリの水溶液や、アルカリを含む水蒸気を使用することができる。

金属部材の表面を、アルカリ水溶液に浸漬する場合には、より好ましくは、アルカリ水溶液を煮沸する。アルカリ水溶液を煮沸することにより、金属部材の表面の酸化皮膜の除去を効率良く行うことができる。

【 0 0 1 9 】

本発明において、有機酸としては、各種の有機酸を使用することができる。

例えば、ギ酸、クエン酸、ステアリン酸から選ばれる 1 種以上を使用することができる。

【 0 0 2 0 】

本発明では、アルミニウムから成る第 1 の金属部材の表面を、アルカリ溶液中に浸漬する、或いは、アルカリを含む蒸気に曝露することにより、金属部材の表面に形成された、表面汚染層を含む酸化皮膜が除去或いは水酸化物に置換されると共に、アルミニウムが水酸化アルミニウムに置換される。

表面汚染層は接合性阻害因子となるため、表面汚染層が存在していると接合強度を低下させる。また、水酸化物は、加熱及び加圧して金属部材を接合する工程において、熱分解反応を生じて、金属原子の原子面が露出する。

従って、表面汚染層を有効に除去或いは水酸化物に置換することにより、接合強度を増大させることができる。

このようにして高い接合強度を得ることができるため、従来よりも低い温度で高い接合強度を得ることが可能になる。

【 0 0 2 1 】

また、水酸化アルミニウムは、加熱及び加圧して金属部材を接合する工程において、熱分解反応を生じて、アルミニウムの原子面が露出するので、第 2 の金属部材（アルミニウム又は他の金属）と金属素材同士の金属的接触領域を増加させて、高い接合強度を得ることができる。

【 0 0 2 2 】

さらに、本発明では、第 1 の金属部材の表面を、アルカリ溶液中に浸漬する、或いは、アルカリを含む蒸気に曝露した後に、さらに、有機酸溶液中で煮沸する、或いは、有機酸を含む蒸気に曝露することにより、水酸化アルミニウムがアルミニウムの有機酸塩に置換される。有機酸としてギ酸を使用した場合には、ギ酸アルミニウムに置換される。

従って、表面汚染層を有機酸塩に置換することにより、接合強度を増大させることができる。

このようにして高い接合強度を得ることができるため、従来よりも低い温度で高い接合強度を得ることが可能になる。

また、アルカリを用いた処理のみの場合と比較して、より低い温度から高い接合強度を得ることが可能になる。

【 0 0 2 3 】

また、ギ酸アルミニウム等、アルミニウムの有機酸塩は、水酸化アルミニウムと同様に

10

20

30

40

50

、加熱及び加圧して金属部材を接合する工程において、熱分解反応を生じて、アルミニウムの原子面が露出するので、第2の金属部材（アルミニウム又は他の金属）と金属素材同士の金属的接触領域を増加させて、高い接合強度を得ることができる。

【0024】

上述したように、本発明によれば、従来よりも低い温度で、十分に高い接合強度が得られるので、低温で固相状態での接合が可能になる。

そして、温度と同様の観点から、接合の際の圧力を低くしても、十分に高い接合強度を得ることが可能になる。

これにより、低圧力で固相状態での接合が可能になり、接合の際の変形量を低減することができるので、接合の位置精度を向上することができる。接合の位置精度が向上することにより、高い位置精度を保つことが可能になり、溶接では困難であった複雑な形状の金属部材の接合も可能になる。

また、低温かつ低圧力で接合が可能になるため、接合装置の構成を簡略化することや、加熱に必要なエネルギーを低減して、エネルギー効率を向上することができる。例えば、消費電力や加熱用の燃料、接合に要する時間等を低減することが可能になる。

【0025】

< 2 . 実施の形態 >

本発明の実施の形態の金属の接合方法の手順のフローチャートを、図1に示す。

図1に示すように、まず、ステップS11において、接合させる金属部材（アルミニウムから成る第1の金属部材）の表面を、アルカリ溶液中に浸漬、或いは、アルカリを含む蒸気に曝露する。

これにより、金属部材の表面に形成された、表面汚染層（例えば、酸化物皮膜等の化学吸着層）を、有効に除去、或いは、水酸化物に置換することができる。

【0026】

アルミニウムから成る金属部材（第1の金属部材）としては、アルミニウム、アルミニウム合金を使用することができる。

アルカリ溶液やアルカリを含む蒸気には、水酸化ナトリウム、炭酸ナトリウムや、各種のアルカリを使用することが可能である。溶液の溶媒としては、水を使用することができる。また、その他各種の極性溶媒を使用することも可能である。

【0027】

なお、ステップS11の工程の後に、次のステップに進む前に、金属部材（第1の金属部材）の表面を、洗浄する工程や、乾燥する工程を行っても良い。

【0028】

次に、ステップS12において、金属部材（第1の金属部材）の表面を、有機酸溶液中で煮沸、或いは、有機酸を含む蒸気に曝露する。

これにより、表面汚染層から置換された水酸化物が、さらに有機酸塩に置換される。

【0029】

有機酸としては、ギ酸、クエン酸、ステアリン酸や、その他の有機酸を使用することができる。溶媒としては、水や各種の極性溶媒を使用することが可能である。

【0030】

なお、ステップS12の工程の後に、次のステップに進む前に、金属部材（第1の金属部材）の表面を、洗浄する工程や、乾燥する工程を行っても良い。

【0031】

次に、ステップS13において、2つの金属部材（第1の金属部材及び第2の金属部材）の表面を突き合わせて、加熱及び加圧して接合する。

これにより、表面汚染層が除去、或いは、有機酸塩に置換された状態で、加熱及び加圧するので、有機酸塩は熱分解反応を生じて分解されることから、第1の金属部材の金属原子の原子面が露出し、接合強度を増大させることができる。高い接合強度が得られるので、従来よりも低い温度及び低い変形量で高い接合強度を得ることが可能になる。

即ち、ステップS11及びステップS12の工程を行わない、従来の接合方法と比較し

10

20

30

40

50

て、接合の際の加熱の温度及び加圧力を低くすることが可能になる。

【 0 0 3 2 】

第 2 の金属部材には、第 1 の金属部材と同じ材料も、第 1 の金属部材と異なる材料も、使用することが可能である。

第 2 の金属部材を第 1 の金属部材と同じ材料とする場合には、第 2 の金属部材に対しても、ステップ S 1 1 及びステップ S 1 2 の各工程を行うことが望ましい。

第 2 の金属部材を第 1 の金属部材と異なる材料とする場合でも、第 2 の金属部材に対して、ステップ S 1 1 及びステップ S 1 2 の各工程と同様の処理を行っても良い。

【 0 0 3 3 】

本実施の形態において、第 1 の金属部材として使用する、アルミニウムやアルミニウム合金では、表面汚染層として、酸化物皮膜（酸化アルミニウム）が形成されやすい。

ステップ S 1 1 の工程では、水酸化ナトリウムや炭酸ナトリウムを含有する、水溶液や水蒸気を使用することにより、表面汚染層である酸化物皮膜（酸化アルミニウム）が除去或いは水酸化物に置換されると共に、アルミニウムが水酸化アルミニウムに置換される。

水溶液に浸漬する場合には、より好ましくは、水溶液を煮沸する。水溶液を煮沸することにより、酸化物皮膜の除去を効率良く行うことができる。

また、その後、必要に応じて、アルコール等で洗浄する工程や、金属部材の表面を乾燥する工程を行っても良い。

【 0 0 3 4 】

ステップ S 1 2 の工程では、有機酸として、例えば、ギ酸、クエン酸、ステアリン酸を使用することができる。

これらの有機酸を使用することにより、表面汚染層から置換された水酸化アルミニウムが、有機酸塩である、有機酸アルミニウム（ギ酸アルミニウム、クエン酸アルミニウム、ステアリン酸アルミニウム）に置換される。

また、その後、必要に応じて、アルコール等で洗浄する工程や、金属部材の表面を乾燥する工程を行っても良い。

【 0 0 3 5 】

ステップ S 1 3 の工程では、第 1 の金属部材に接合する相手の第 2 の金属部材として、同種の材料（アルミニウムやアルミニウム合金）の他、異種の材料、例えば、銅やステンレス鋼（SUS）等も使用することが可能である。

ステップ S 1 3 の工程では、酸化物皮膜が置換された有機酸アルミニウムが熱分解するので、アルミニウムの原子面が露出することから、第 2 の金属部材との接合強度を増大させることができる。これにより、従来よりも低い温度で高い接合強度を得ることが可能になる。

そして、温度と同様の観点から、接合の際の圧力を低くしても、十分に高い接合強度を得ることが可能になる。これにより、低い圧力での接合が可能になり、接合の際の変形量を軽減して、高い位置精度を保つことが可能になる。

また、低温かつ低圧力で接合が可能になるため、エネルギー効率を向上することができる。

【 0 0 3 6 】

なお、アルミニウムやアルミニウム合金を使用した第 1 の金属部材に対して、ステップ S 1 1 を省略して、ステップ S 1 2 及びステップ S 1 3 のみを行うと、十分な接合強度の向上効果が得られない。

これは、アルミニウムの酸化物皮膜が、有機酸だけでは、置換されない、或いは、置換されにくいとためと考えられる。

酸化物皮膜をいったん水酸化アルミニウムに置換しておくこと、容易に有機酸アルミニウムに置換することができる。

【 0 0 3 7 】

上述の本実施の形態によれば、接合させる金属部材（アルミニウムから成る第 1 の金属部材）の表面を、アルカリ溶液中に浸漬、或いは、アルカリを含む蒸気に曝露することに

10

20

30

40

50

より、金属部材の表面に形成された、表面汚染層（例えば、酸化物皮膜等の化学吸着層）を、有効に除去、或いは、水酸化物に置換することができる。

そして、金属部材（アルミニウムから成る第1の金属部材）の表面を、有機酸溶液中で煮沸、或いは、有機酸を含む蒸気に曝露することにより、表面汚染層から置換された水酸化物を、有機酸塩に置換することができる。

さらに、2つの金属部材（第1の金属部材及び第2の金属部材）の表面を突き合わせて、加熱及び加圧して接合することにより、表面汚染層が除去、或いは、有機酸塩に置換された状態で、加熱及び加圧するので、有機酸塩は熱分解反応を生じて分解されることから、第1の金属部材の金属原子の原子面が露出し、接合強度を増大させることができる。

これにより、高い接合強度が得られるので、低い温度で高い接合強度を得ることが可能になり、アルカリによる処理工程及び有機酸による処理工程を行わない従来の場合と比較して、接合の際の加熱の温度を低くすることが可能になる。即ち、低温で固相状態での接合が可能になる。

そして、接合の際の圧力を低くしても十分に高い接合強度を得ることが可能になり、低圧力で固相状態での接合が可能になることから、接合の際の変形量を低減することができるので、接合の位置精度を向上することができる。接合の位置精度が向上することにより、高い位置精度を保つことが可能になり、溶接では困難であった複雑な形状の金属部材の接合も可能になる。

また、低温かつ低圧力で接合が可能になるため、エネルギー効率を向上することができる。例えば、消費電力や加熱用の燃料、接合に要する時間等を低減することが可能になる。

【0038】

< 3 . 実施例 >

次に、実際に、本発明によって金属部材の接合を行い、特性を調べた。

【0039】

(実験1) アルミニウム / アルミニウム接合

接合する2つの金属部材として、図2に斜視図を示すように、直径が20mmで高さが15mmの円柱状の純アルミニウムを2個用意した。

そして、2個の純アルミニウムの接合面を、エメリー紙で800番まで機械研磨仕上げを行った。

使用した純アルミニウムの化学組成は、下記の表1の通りである。

【0040】

【表1】

Elements	Si	Fe	Cu	Mn	Mg	Zn	Ti	V	Al
mass%	0.06	0.13	0.00	0.00	0.01	0.00	0.00	0.01	Bal.

【0041】

(アルカリ処理のみ)

2個の純アルミニウムを、水酸化ナトリウム水溶液中で30秒間煮沸した後に、メタノールにより10秒間洗浄した。

その後、真空炉中で、接合時間を30分に設定して、加熱及び加圧することにより、2個の純アルミニウムを接合した。

そして、設定する接合圧力を3MPaと6MPaと変え、接合温度を変えて、それぞれ金属部材の接合を行って、継手を作製した。

【0042】

(アルカリ処理及び有機酸処理)

2個の純アルミニウムを、水酸化ナトリウム水溶液中で30秒間煮沸した後に、メタノールにより10秒間洗浄した。

さらに、ギ酸中で、純アルミニウムの接合面を60秒間煮沸した後、蒸留水により10

10

20

30

40

50

秒間洗浄した。

その後、真空炉中で、接合時間を30分に設定して、加熱及び加圧することにより、2個の純アルミニウムを接合した。

そして、設定する接合圧力を6MPaとして、接合温度を変えて、それぞれ金属部材の接合を行って、継手を作製した。

【0043】

(処理なし)

比較対照として、アルカリ処理も有機酸処理も行わない試料を作製した。

2個の純アルミニウムを、そのまま(研磨を行った状態のまま)、真空炉中で、接合時間を30分に設定して、加熱及び加圧することによって接合した。

そして、設定する接合圧力を3MPaと6MPaと変え、接合温度を変えて、それぞれ金属部材の接合を行って、継手を作製した。

【0044】

(有機酸処理のみ)

また、比較対照として、有機酸処理のみを行った試料を作製した。

ギ酸中で、2個の純アルミニウムのそれぞれの接合面を60秒間煮沸した後、蒸留水により10秒間洗浄した。

その後、真空炉中で、接合時間を30分に設定して、加熱及び加圧することにより、2個の純アルミニウムを接合した。

そして、設定する接合圧力を6MPaとして、接合温度を変えて、それぞれ金属部材の接合を行って、継手を作製した。

【0045】

(引張試験)

さらに、2個の純アルミニウムの接合により得られた継手に対して、加工を行って、図3に側面図を示すように、接合面付近の径が細くなるように加工された試験片を作製した。

この試験片に対して、径が細くなった部分に、引張試験用の治具を引っ掛けて、引張試験を行った。

引張試験機は、INSTRON社製5567を使用した。

なお、接合時の変形が非常に大きかった試料や、正しく接合できなかった試料は、測定不能であるため、引張試験の対象から除外した。

各試料の引張試験の結果をまとめて、図4に示す。

【0046】

処理なしの場合には、接合圧力3MPaでは590まで、接合圧力6MPaでは540まで、接合温度を上げることが可能であり、接合温度を高くすると引張強さも増大した。しかし、さらに接合温度を高くすると、接合時の変形が大きくなり、所定の試験片を作製することができなかった。そして、引張強さがアルミニウムの0.2%耐力(30MPa)に達しなかった。

【0047】

水酸化ナトリウム水溶液で処理を行った場合には、6MPaの接合圧力において、処理なしの場合よりも100以上低い温度で接合することが可能となった。アルミニウムの0.2%耐力(30MPa)の引張強さに達する接合強度を得るための接合温度は、接合圧力3MPaでは555程度、接合圧力6MPaでは450程度であった。

そして、接合温度と接合時の変形量は相関があるため、処理なしの場合の40%以上から10%程度にまで変形を抑制することができる。

【0048】

また、水酸化ナトリウム水溶液による処理に続き、ギ酸で処理を行った場合には、水酸化ナトリウム水溶液による改質処理のみの場合に比べて、より低温から高い強度の接合強度が得られる。図4から、接合圧力6MPaでは、20~30程度低い温度で同程度の接合強度が得られることがわかる。

10

20

30

40

50

【 0 0 4 9 】

なお、ギ酸で処理を行っただけで接合を行った場合には、接合強度が弱く、図 3 に示した試験片を作製している途中で接合部が破断した。そのため、図 4 では、引張強さを 0 としている。即ち、440～480 の範囲で接合することはできたが、十分な接合強度が得られなかった。

【 0 0 5 0 】

ここで、アルカリ処理も有機酸処理も行っていない試料（処理なし）において、接合工程後の接合界面近傍の組織を SEM（走査型電子顕微鏡）で観察を行った。

接合圧力 3 MPa・接合温度 590 としたときの接合界面の SEM 写真を図 5 A～図 5 C に示し、接合圧力 6 MPa・接合温度 540 としたときの接合界面の SEM 写真を図 6 A～図 6 C に示す。図 5 及び図 6 において、図 A は中心部の写真を示し、図 B は中心部と端部との中間部の写真を示し、図 C は端部の写真を示す。

10

【 0 0 5 1 】

図 5 A～図 5 C に示すように、接合圧力 3 MPa・接合温度 590 としたときには、接合界面近傍には観察位置に関わらず、白色を呈した介在物が認められた。

図 6 A～図 6 C に示すように、接合圧力 6 MPa・接合温度 540 としたときにも、同様に、接合界面近傍に白色を呈した介在物が認められた。

【 0 0 5 2 】

さらに、図 6 の白色を呈した介在物について、EDX により定性分析を行った。この EDX 分析結果を、図 7 に示す。

20

図 7 より、Al と O が強く検出されている。このことから、接合界面近傍に認められた白色を呈する介在物は、アルミニウムの酸化物であることが示唆された。そして、この白色を呈する介在物が接合面に介在していたため、アルミニウムの自己拡散が阻害され、接合強度が低かったものと考えられる。

【 0 0 5 3 】

次に、アルカリ処理後に有機酸処理を行った試料（複合改質処理）において、接合工程後の接合界面近傍の組織を SEM（走査型電子顕微鏡）で観察を行った。

接合圧力 6 MPa・接合温度 440 としたときの接合界面の SEM 写真を図 8 A～図 8 C に示す。図 8 A は中心部の写真を示し、図 8 B は中心部と端部との中間部の写真を示し、図 8 C は端部の写真を示す。

30

【 0 0 5 4 】

図 8 A～図 8 C に示すように、接合圧力 6 MPa・接合温度 440 としたときには、接合線が不連続になり、一部の領域でアルミニウム同士が密着化している。

ここで、処理なしの試料と比較すると、接合界面近傍で認められた白色を呈した介在物は、複合改質処理を行った試料では認められなかった。これは、アルカリ処理により、アルミニウムの接合表面に形成されていた加工層及び酸化皮膜を含む加工層が改質・除去されたためと考えられる。これにより、接合温度の上昇によってアルミニウムが塑性変形するに従い、アルミニウム同士の密着化した領域が増加したため、図 4 の結果において接合圧力に関わらず接合温度の上昇に伴い接合強度が上昇したと推測される。

【 0 0 5 5 】

次に、実験 1 と同じ条件でアルカリ処理及び有機酸処理を行った試料について、アルミニウムの表面を FT-IR で分析を行った。また、比較対照として、研磨直後の改質処理を行っていない試料についても、同様に分析を行った。

40

FT-IR の分析結果を、図 9 に示す。

【 0 0 5 6 】

図 9 に示すように、複合改質処理を行った試料では、 1740 cm^{-1} 、 1640 cm^{-1} 、 1400 cm^{-1} にピークを生じている。

このうち、 1740 cm^{-1} 及び 1400 cm^{-1} 近傍は、それぞれ、カルボキシ基、エーテル結合のピークであることが知られている。また、 1640 cm^{-1} 近傍は、炭酸水素塩のピークであることが知られている。よって、水酸化ナトリウムとギ酸を用いて複

50

合改質処理を行った場合には、改質を行わない場合と比較して、これらのピークが増加している傾向が認められたことから、アルミニウムの表面に、アルミニウムのギ酸塩が生成されることが示唆された。これは、 $Al(OH)_3$ を、熱した90%以上のギ酸に溶解すると、塩基性塩 $Al(OH)(HCOO)_2 \cdot H_2O$ が得られるとされていることから、裏づけられている。

【0057】

ここで、アルミニウムのギ酸塩であるギ酸アルミニウムは、100 近傍の温度域で脱水反応を生じ、 H_2O を放出するとされ、引き続いて300 近傍の温度域において Al_2O_3 に熱分解するとされている。

従って、本実験の条件では、接合温度を300 以上に設定しているため、まず100 近傍の温度域で脱水反応が生じて、アルミニウムの素地表面が一部露出し、さらに300 近傍の温度域でギ酸アルミニウムが Al_2O_3 に熱分解することによって、さらなるアルミニウムの素地表面の露出が生じていたものと考えられる。

これらの反応により、アルミニウムの接合表面上に存在する酸化皮膜の占める割合の減少、即ち、酸化皮膜の破壊が生じて、接合初期においてアルミニウム原子の自己拡散が進行したものと推測される。

その結果、より低温から接合強さが上昇し、改質処理を施さない場合と比較して、低い温度で十分な強度が得られたと考えられる。

【0058】

以上の結果から、アルミニウム同士の接合において、アルミニウムに対して、アルカリ処理及び有機酸処理の複合改質処理を行うことにより、接合強度を向上し、処理を施さない場合に比較して、より低温及び低変形量で接合が可能になることがわかる。

【0059】

(実験2) アルミニウム合金 / SUS 接合

接合する2つの金属部材として、図10に斜視図を示すように、直径が22mmで高さが20mmの円柱状のハイシリコンアルミニウム合金と、直径が10mmで高さが15mmの円柱状のSUS304ステンレス鋼を用意した。

使用したSUS304ステンレス鋼の化学組成を表2に示し、使用したハイシリコンアルミニウム合金の化学組成を表3に示す。

【0060】

【表2】

Elements	C	Si	Mn	P	S	Ni	Cr	Fe
wt%	0.06	0.35	1.65	0.039	0.021	8.24	19.00	Bal.

【0061】

【表3】

Elements	Si	Fe	Cu	Mn	Mg	Cr	Zn	Ti
wt%	10.0	0.25	1.5	0.27	0.30	0.08	0.01	0.01
	Ni	その他	Al					
	0.22	0.15	Bal.					

【0062】

(アルカリ処理のみ)

アルミニウム合金の接合面を、水酸化ナトリウム水溶液中で20秒間煮沸した後に、アセトン中で超音波洗浄した。

その後、真空炉中で、接合時間を15分、接合圧力を6MPaに設定して、加熱及び加圧することにより、アルミニウム合金とSUS304ステンレス鋼を接合した。

そして、接合温度を変えて、それぞれ金属部材の接合を行って、継手を作製した。

【0063】

(アルカリ処理及び有機酸処理)

アルミニウム合金の接合面を、水酸化ナトリウム水溶液中で20秒間煮沸した後に、アセトン中で超音波洗浄した。

続いて、アルミニウム合金の接合面を、ギ酸中で3分間煮沸した。

その後、真空炉中で、接合時間を15分、接合圧力を6MPaに設定して、加熱及び加圧することにより、アルミニウム合金とSUS304ステンレス鋼を接合した。

そして、接合温度を変えて、それぞれ金属部材の接合を行って、継手を作製した。

【0064】

(処理なし)

比較対照として、アルカリ処理も有機酸処理も行わない試料を作製した。

真空炉中で、接合時間を15分、接合圧力を6MPaに設定して、加熱及び加圧することにより、アルミニウム合金とSUS304ステンレス鋼を接合した。

そして、接合温度を変えて、それぞれ金属部材の接合を行って、継手を作製した。

【0065】

(引張試験)

さらに、アルミニウム合金とSUS304ステンレス鋼の接合により得られた継手を使用して、実験1のような接合面付近の径が細くなるようにする加工は行わず、継手をそのまま試験片とした。

この試験片に対して、図11に示すように、径が太いアルミニウム合金側の端面に、引張試験用の治具を引っ掛けて、SUS304ステンレス鋼の外側を治具で挟んで、図中矢印で示す方向に応力をかけて、引張試験を行った。

引張試験機は、INSTRON社製5567を使用した。

各試料の引張試験の結果を、図12に示す。

【0066】

また、上述した処理なし及びアルカリ処理+有機酸処理の条件で、接合圧力を12MPaに設定して、他の条件は同様にして、継手を作製して、この継手を試験片として使用して引張試験を行った。

この接合圧力を12MPaに設定した各試料の引張試験の結果を、図13に示す。

【0067】

図12及び図13からわかるように、接合圧力6MPaの場合には510で、接合圧力12MPaの場合には480で、アルミニウムの0.2%耐力(30MPa)を十分に超える引張強さに達する接続強度が得られ、処理を施さない場合に比較して、より低温、低変形量で接合が可能となる。

なお、図12より、ギ酸による表面改質を施さず、水酸化ナトリウムのみでの処理では、その効果は減少することがわかる。

【0068】

以上の結果から、アルミニウム合金とステンレス鋼(SUS)の接合においても、アルミニウム合金に対して、アルカリ処理及び有機酸処理の複合改質処理を行うことにより、接合強度を向上し、処理を施さない場合に比較して、より低温及び低変形量で接合が可能になることがわかる。

【0069】

(実験3)純アルミニウム/純銅接合

接合する2つの金属部材として、図14に斜視図を示すように、直径が20mmで高さが15mmの円柱状の純アルミニウムと、直径が10mmで高さが15mmの円柱状の純銅を用意した。

使用した純アルミニウム及び純銅の純度は、いずれも99.9%である。

【0070】

(アルカリ処理のみ)

10

20

30

40

50

純アルミニウムの接合面を、水酸化ナトリウム水溶液中で20秒間煮沸した後に、メタノールにより10秒間洗浄した。

その後、真空炉中で、接合時間を15分、接合圧力を12MPaに設定して、加熱及び加圧することにより、純アルミニウム及び純銅を接合した。

そして、接合温度を変えて、それぞれ金属部材の接合を行って、継手を作製した。

【0071】

(アルカリ処理及び有機酸処理)

純アルミニウムの接合面を、水酸化ナトリウム水溶液中で20秒間煮沸した後に、メタノールにより10秒間洗浄した。

続いて、純アルミニウムの接合面を、ギ酸中で60秒間煮沸した。

その後、真空炉中で、接合時間を15分、接合圧力を12MPaに設定して、加熱及び加圧することにより、純アルミニウム及び純銅を接合した。

そして、接合温度を変えて、それぞれ金属部材の接合を行って、継手を作製した。

【0072】

(処理なし)

比較対照として、アルカリ処理も有機酸処理も行わない試料を作製した。

真空炉中で、接合時間を15分、接合圧力を12MPaに設定して、加熱及び加圧することにより、純アルミニウム及び純銅を接合した。

そして、接合温度を変えて、それぞれ金属部材の接合を行って、継手を作製した。

【0073】

(引張試験)

さらに、純アルミニウムと純銅の接合により得られた継手を使用して、実験1のような接合面付近の径が細くなるようにする加工は行わず、実験2と同様に、継手をそのまま試験片とした。

この試験片に対して、図11に示した実験2と同様に、径が太い純アルミニウム側の端面に、引張試験用の治具を引っ掛けて、純銅の外側を治具で挟んで、図中矢印で示す方向に応力をかけて、引張試験を行った。

引張試験機は、INSTRON社製5567を使用した。

各試料の引張試験の結果を、図15に示す。

【0074】

図15からわかるように、接合温度773K(500℃)でアルミニウムの0.2%耐力に匹敵する継手強度が得られ、処理を施さない場合に比較して、より低温、低変形量で接合が可能となる。

なお、図15より、ギ酸による表面改質を施さず、水酸化ナトリウムのみの処理では、その効果は減少することがわかる。

【0075】

以上の結果から、純アルミニウムと純銅の接合においても、純アルミニウムに対して、アルカリ処理及び有機酸処理の複合改質処理を行うことにより、接合強度を向上し、処理を施さない場合に比較して、より低温及び低変形量で接合が可能になることがわかる。

【0076】

ここで、各試料について、接合温度773K(500℃)としたときの、引張試験後の銅側の破面及びアルミニウム側の破面をSEM(走査型電子顕微鏡)で観察を行った。また、EDX(エネルギー分散型X線分析)により、アルミニウム側の破面の面分析を行った。

各破面のSEM写真及びアルミニウム側の破面における銅の分布を、図16に示す。

図16に示すように、アルカリ処理や複合改質処理(アルカリ処理及び有機酸処理)を行うことにより、処理を施さない場合と比較して、破面に互いの金属がより顕著に付着するようになり、純アルミニウム側の破面から検出される銅元素の割合も増加する。

【0077】

また、各試料について、接合温度773K(500℃)としたときの、接合工程後の接

10

20

30

40

50

合界面近傍の組織をSEM（走査型電子顕微鏡）で観察を行った。また、EDX（エネルギー分散型X線分析）により、接合界面近傍の線分析を行った。

接合界面近傍のSEM写真、アルミニウム及び銅の分布を、図17に示す。

図17に示すように、アルカリ処理や複合改質処理（アルカリ処理及び有機酸処理）を行うことにより、処理を施さない場合と比較して、層状の組織が均一に形成されるようになる。これは、アルカリ処理や複合改質処理（アルカリ処理及び有機酸処理）を行うことにより、純アルミニウムと純銅の原子面が密着化して、金属間の反応が均一に進んだと推測される。

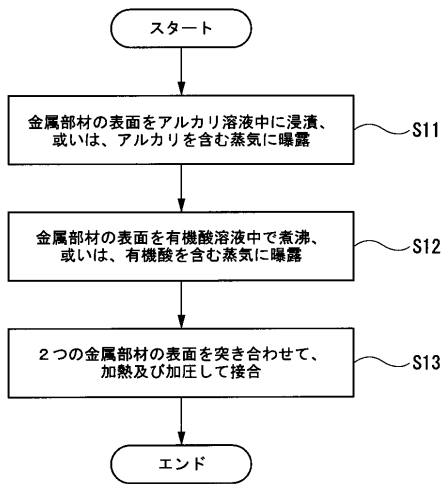
【0078】

本発明は、上述の実施の形態や実施例に限定されるものではなく、本発明の要旨を逸脱しない範囲でその他様々な構成が取り得る。

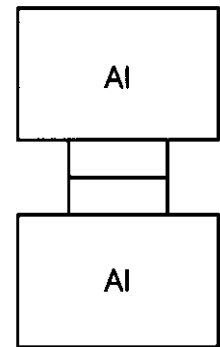
【0079】

以上の通り、本発明に係る金属部材の接合方法は、低温及び低変形量で金属部材を接合することを可能にするものであり、産業上の利用可能性を有している。

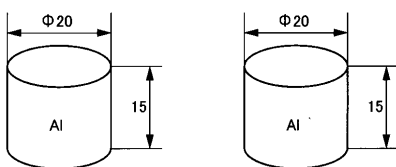
【図1】
FIG. 1



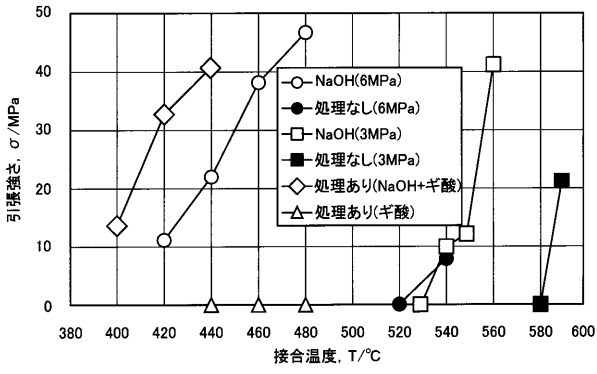
【図3】
FIG. 3



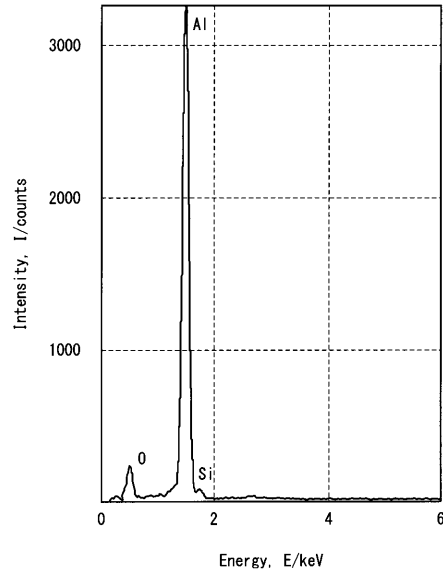
【図2】
FIG. 2



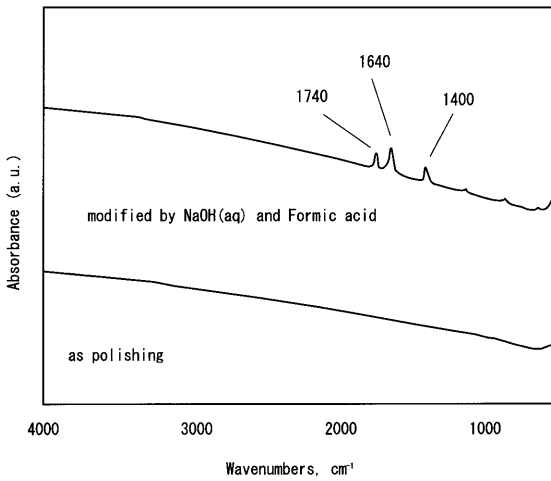
【 図 4 】
FIG. 4



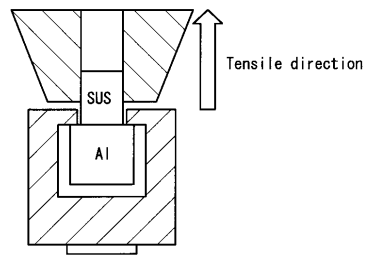
【 図 7 】
FIG. 7



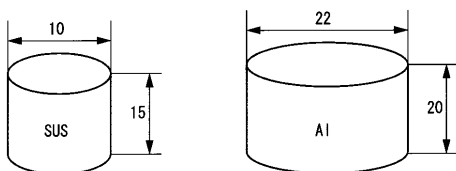
【 図 9 】
FIG. 9



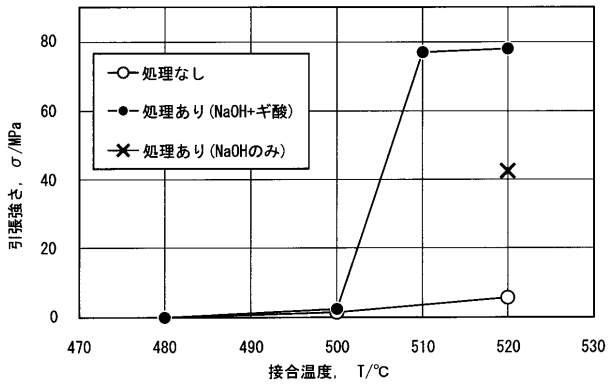
【 図 11 】
FIG. 11



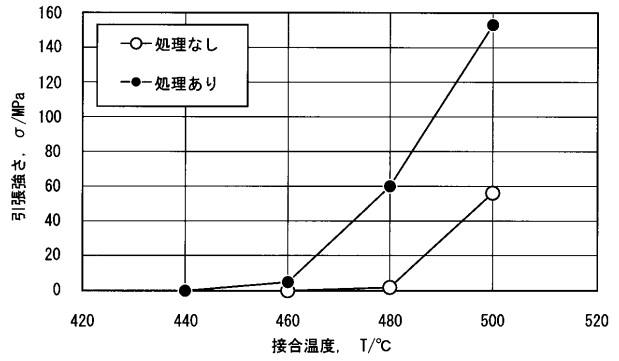
【 図 10 】
FIG. 10



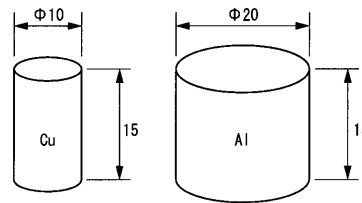
【 図 1 2 】
FIG. 12



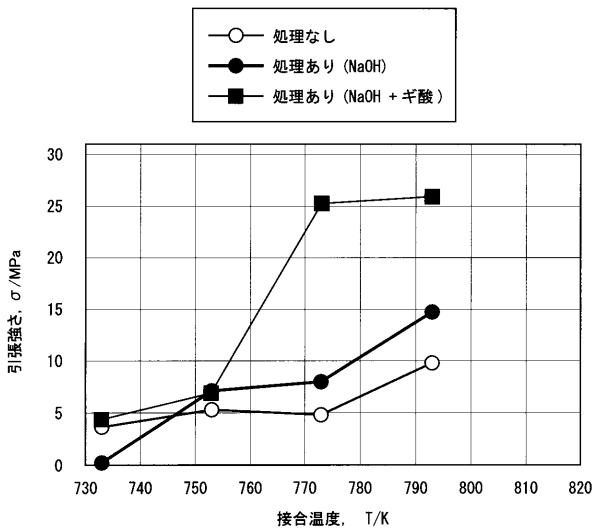
【 図 1 3 】
FIG. 13



【 図 1 4 】
FIG. 14



【 図 1 5 】
FIG. 15



【 図 5 】

FIG. 5A




FIG. 5B

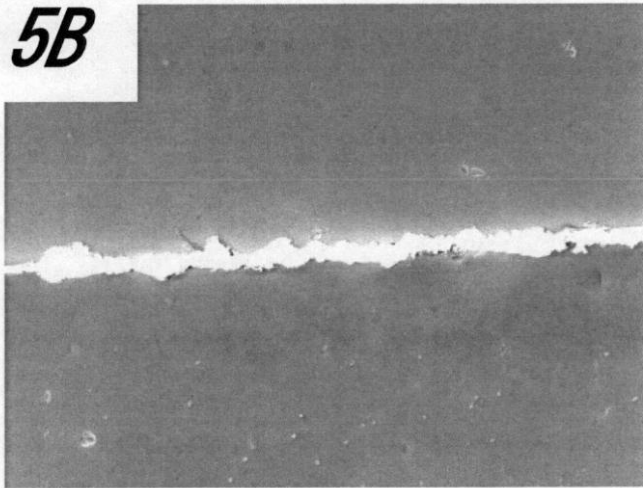
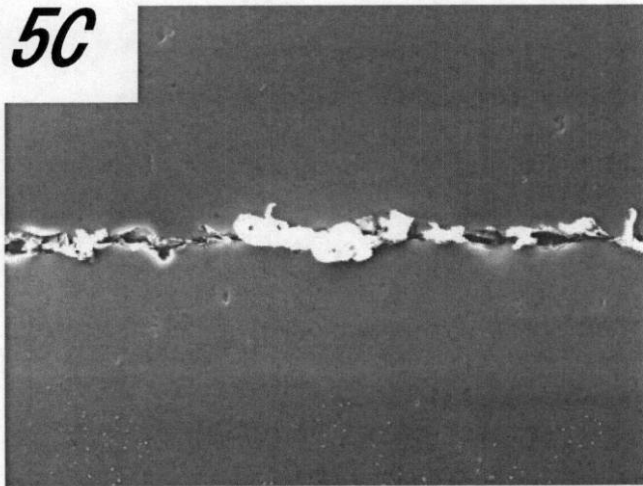


FIG. 5C



【 図 6 】

FIG. 6A

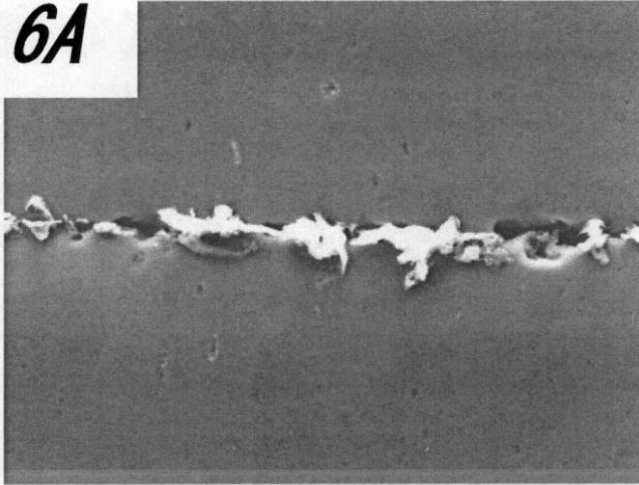


FIG. 6B

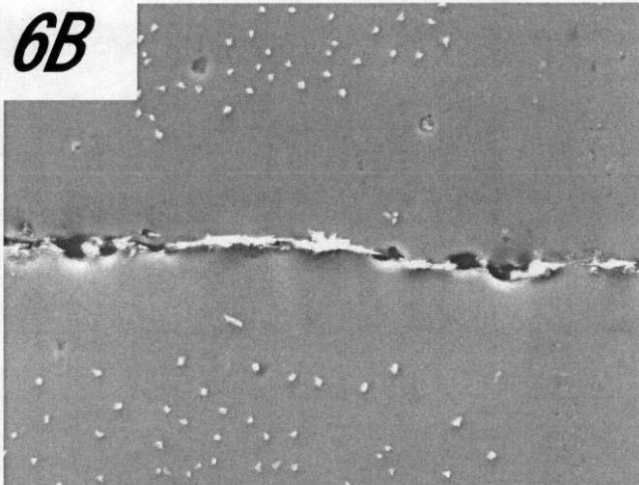
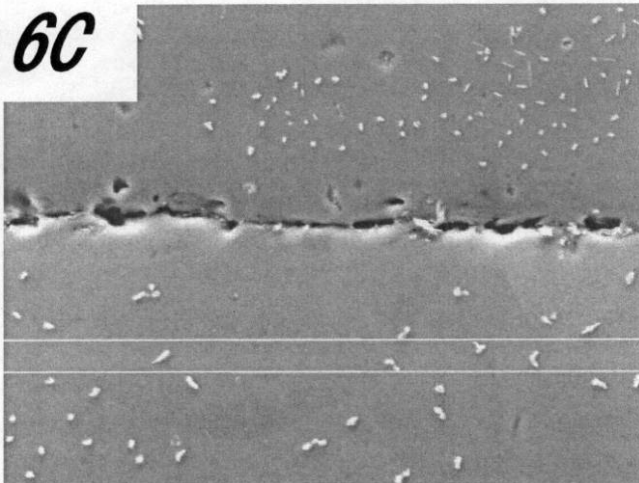


FIG. 6C



10 μm

【 図 8 】

FIG. 8A

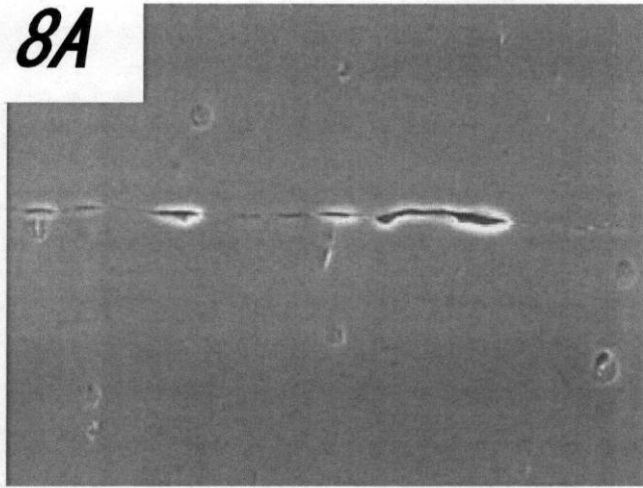


FIG. 8B

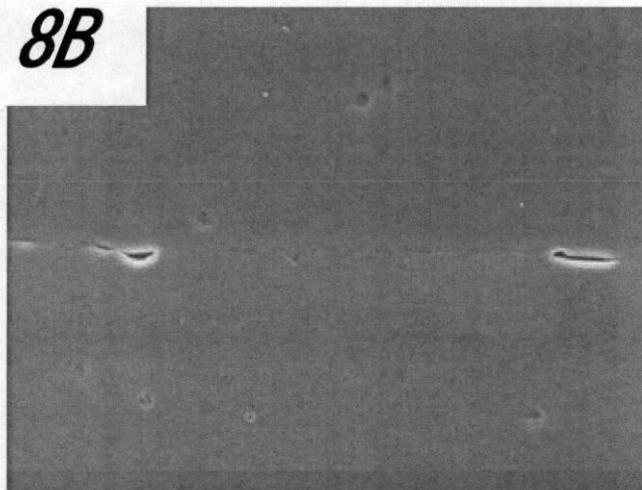



FIG. 8C



10 μ m

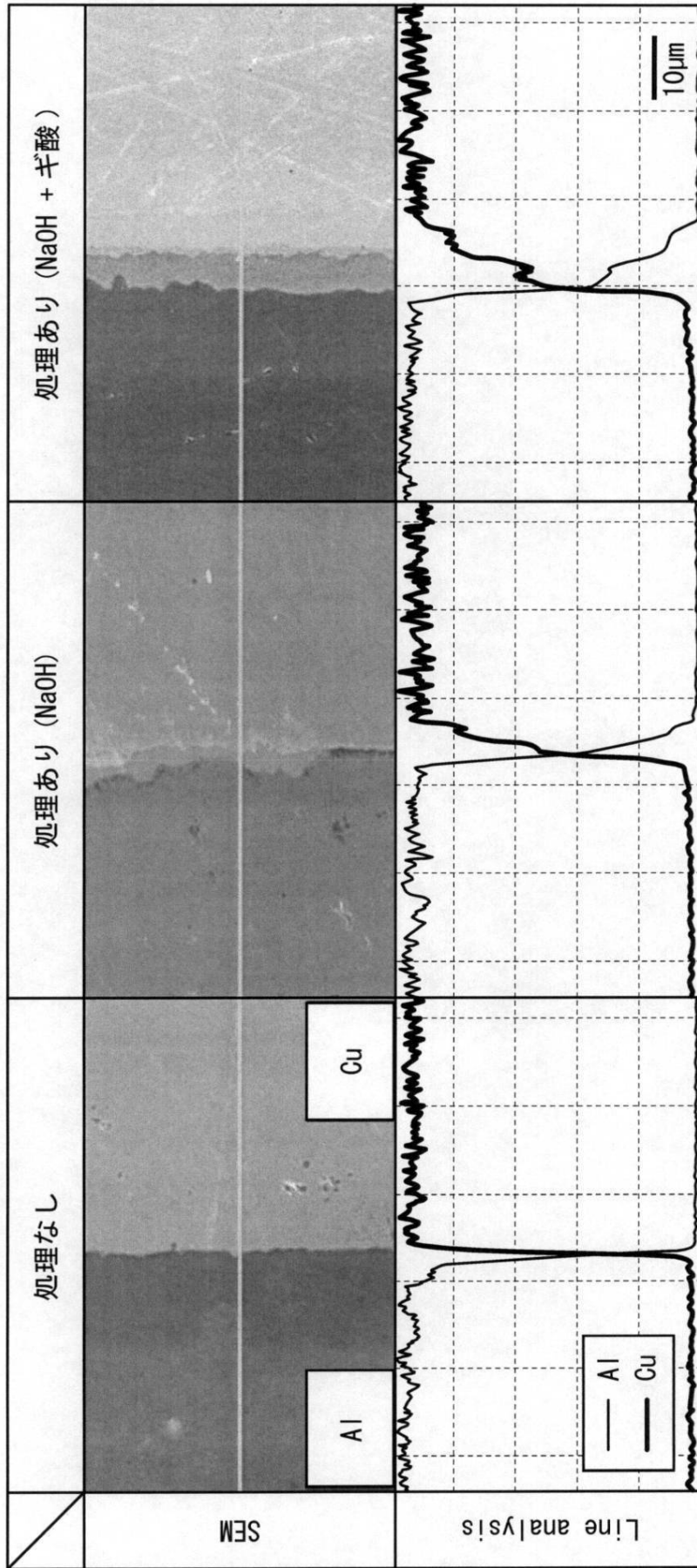
【 図 1 6 】

FIG. 16

	Cu side	Al side	Cu mapping (Al side)
処理なし	773K 		
処理あり (NaOH)	773K 		
処理あり (NaOH + ギ酸)	773K 		 10μm

【 図 17 】

FIG. 17



【 国際調査報告 】

INTERNATIONAL SEARCH REPORT		International application No. PCT/JP2013/065200
A. CLASSIFICATION OF SUBJECT MATTER B23K20/00(2006.01)i, H01L21/603(2006.01)n According to International Patent Classification (IPC) or to both national classification and IPC		
B. FIELDS SEARCHED Minimum documentation searched (classification system followed by classification symbols) B23K20/00, H01L21/603 Documentation searched other than minimum documentation to the extent that such documents are included in the fields searched Jitsuyo Shinan Koho 1922-1996 Jitsuyo Shinan Toroku Koho 1996-2013 Kokai Jitsuyo Shinan Koho 1971-2013 Toroku Jitsuyo Shinan Koho 1994-2013 Electronic data base consulted during the international search (name of data base and, where practicable, search terms used)		
C. DOCUMENTS CONSIDERED TO BE RELEVANT		
Category*	Citation of document, with indication, where appropriate, of the relevant passages	Relevant to claim No.
A	JP 2000-5885 A (Seiko Epson Corp.), 11 January 2000 (11.01.2000), entire text; drawings (Family: none)	1-4
A	JP 2006-95534 A (Ebara Corp.), 13 April 2006 (13.04.2006), entire text; drawings & US 2006/0076387 A1	1-4
A	JP 2006-239745 A (Honda Motor Co., Ltd.), 14 September 2006 (14.09.2006), entire text; drawings (Family: none)	1-4
<input checked="" type="checkbox"/> Further documents are listed in the continuation of Box C. <input type="checkbox"/> See patent family annex.		
* Special categories of cited documents: "A" document defining the general state of the art which is not considered to be of particular relevance "E" earlier application or patent but published on or after the international filing date "L" document which may throw doubts on priority claim(s) or which is cited to establish the publication date of another citation or other special reason (as specified) "O" document referring to an oral disclosure, use, exhibition or other means "P" document published prior to the international filing date but later than the priority date claimed "T" later document published after the international filing date or priority date and not in conflict with the application but cited to understand the principle or theory underlying the invention "X" document of particular relevance; the claimed invention cannot be considered novel or cannot be considered to involve an inventive step when the document is taken alone "Y" document of particular relevance; the claimed invention cannot be considered to involve an inventive step when the document is combined with one or more other such documents, such combination being obvious to a person skilled in the art "&" document member of the same patent family		
Date of the actual completion of the international search 01 August, 2013 (01.08.13)		Date of mailing of the international search report 13 August, 2013 (13.08.13)
Name and mailing address of the ISA/ Japanese Patent Office		Authorized officer
Facsimile No.		Telephone No.

INTERNATIONAL SEARCH REPORT

International application No.

PCT/JP2013/065200

C (Continuation). DOCUMENTS CONSIDERED TO BE RELEVANT		
Category*	Citation of document, with indication, where appropriate, of the relevant passages	Relevant to claim No.
A	JP 2006-334652 A (Ebara Corp.), 14 December 2006 (14.12.2006), entire text; drawings (Family: none)	1-4
A	JP 2008-6445 A (Tohoku University), 17 January 2008 (17.01.2008), entire text; drawings (Family: none)	1-4
A	WO 2009/133919 A1 (Shinko Seiki Co., Ltd., Yasuhide ONO), 05 November 2009 (05.11.2009), entire text; drawings & US 2011/0045653 A1 & CN 102017819 A	1-4
A	JP 2010-532 A (Sumitomo Electric Industries, Ltd., Sumitomo Electric Fine Polymer Inc.), 07 January 2010 (07.01.2010), entire text; drawings (Family: none)	1-4
A	JP 2011-200930 A (National University Corporation Gunma University), 13 October 2011 (13.10.2011), entire text; drawings (Family: none)	1-4

国際調査報告		国際出願番号 PCT/J P 2 0 1 3 / 0 6 5 2 0 0									
A. 発明の属する分野の分類 (国際特許分類 (IPC)) Int.Cl. B23K20/00(2006.01)i, H01L21/603(2006.01)n											
B. 調査を行った分野 調査を行った最小限資料 (国際特許分類 (IPC)) Int.Cl. B23K20/00, H01L21/603											
最小限資料以外の資料で調査を行った分野に含まれるもの <table border="0"> <tr> <td>日本国実用新案公報</td> <td>1922-1996年</td> </tr> <tr> <td>日本国公開実用新案公報</td> <td>1971-2013年</td> </tr> <tr> <td>日本国実用新案登録公報</td> <td>1996-2013年</td> </tr> <tr> <td>日本国登録実用新案公報</td> <td>1994-2013年</td> </tr> </table>				日本国実用新案公報	1922-1996年	日本国公開実用新案公報	1971-2013年	日本国実用新案登録公報	1996-2013年	日本国登録実用新案公報	1994-2013年
日本国実用新案公報	1922-1996年										
日本国公開実用新案公報	1971-2013年										
日本国実用新案登録公報	1996-2013年										
日本国登録実用新案公報	1994-2013年										
国際調査で使用した電子データベース (データベースの名称、調査に使用した用語)											
C. 関連すると認められる文献											
引用文献の カテゴリー*	引用文献名 及び一部の箇所が関連するときは、その関連する箇所の表示	関連する 請求項の番号									
A	JP 2000-5885 A (セイコーエプソン株式会社) 2000.01.11, 全文及び図面 (ファミリーなし)	1-4									
A	JP 2006-95534 A (株式会社荏原製作所) 2006.04.13, 全文及び図面 & US 2006/0076387 A1	1-4									
A	JP 2006-239745 A (本田技研工業株式会社) 2006.09.14, 全文及び図面 (ファミリーなし)	1-4									
<input checked="" type="checkbox"/> C欄の続きにも文献が列挙されている。 <input type="checkbox"/> パテントファミリーに関する別紙を参照。											
* 引用文献のカテゴリー		の日の後に公表された文献									
「A」特に関連のある文献ではなく、一般的技術水準を示すもの		「T」国際出願日又は優先日後に公表された文献であって出願と矛盾するものではなく、発明の原理又は理論の理解のために引用するもの									
「E」国際出願日前の出願または特許であるが、国際出願日以後に公表されたもの		「X」特に関連のある文献であって、当該文献のみで発明の新規性又は進歩性がないと考えられるもの									
「L」優先権主張に疑義を提起する文献又は他の文献の発行日若しくは他の特別な理由を確立するために引用する文献 (理由を付す)		「Y」特に関連のある文献であって、当該文献と他の1以上の文献との、当業者にとって自明である組合せによって進歩性がないと考えられるもの									
「O」口頭による開示、使用、展示等に言及する文献		「&」同一パテントファミリー文献									
「P」国際出願日前で、かつ優先権の主張の基礎となる出願											
国際調査を完了した日 01.08.2013		国際調査報告の発送日 13.08.2013									
国際調査機関の名称及びあて先 日本国特許庁 (ISA/J P) 郵便番号100-8915 東京都千代田区霞が関三丁目4番3号		特許庁審査官 (権限のある職員) 松本 公一	3 P 3506								
		電話番号 03-3581-1101	内線 3364								

国際調査報告		国際出願番号 PCT/J P 2 0 1 3 / 0 6 5 2 0 0
C (続き) . 関連すると認められる文献		
引用文献の カテゴリー*	引用文献名 及び一部の箇所が関連するときは、その関連する箇所の表示	関連する 請求項の番号
A	JP 2006-334652 A (株式会社荏原製作所) 2006.12.14, 全文及び図面 (ファミリーなし)	1-4
A	JP 2008-6445 A (国立大学法人東北大学) 2008.01.17, 全文及び図面 (ファミリーなし)	1-4
A	WO 2009/133919 A1 (神港精機株式会社、大野恭秀) 2009.11.05, 全文及び図面 & US 2011/0045653 A1 & CN 102017819 A	1-4
A	JP 2010-532 A (住友電気工業株式会社、住友電工ファインポリマー 株式会社) 2010.01.07, 全文及び図面 (ファミリーなし)	1-4
A	JP 2011-200930 A (国立大学法人群馬大学) 2011.10.13, 全文及び図面 (ファミリーなし)	1-4

フロントページの続き

(81)指定国 AP(BW, GH, GM, KE, LR, LS, MW, MZ, NA, RW, SD, SL, SZ, TZ, UG, ZM, ZW), EA(AM, AZ, BY, KG, KZ, RU, TJ, TM), EP(AL, AT, BE, BG, CH, CY, CZ, DE, DK, EE, ES, FI, FR, GB, GR, HR, HU, IE, IS, IT, LT, LU, LV, MC, MK, MT, NL, NO, PL, PT, RO, RS, SE, SI, SK, SM, TR), OA(BF, BJ, CF, CG, CI, CM, GA, GN, GQ, GW, KM, ML, MR, NE, SN, TD, TG), AE, AG, AL, AM, AO, AT, AU, AZ, BA, BB, BG, BH, BN, BR, BW, BY, BZ, CA, CH, CL, CN, CO, CR, CU, CZ, DE, DK, DM, DO, DZ, EC, EE, EG, ES, FI, GB, GD, GE, GH, GM, GT, HN, HR, HU, ID, IL, IN, IS, JP, KE, KG, KN, KP, KR, KZ, LA, LC, LK, LR, LS, LT, LU, LY, MA, MD, ME, MG, MK, MN, MW, MX, MY, MZ, NA, NG, NI, NO, NZ, OM, PA, PE, PG, PH, PL, PT, QA, RO, RS, RU, RW, SC, SD, SE, SG, SK, SL, SM, ST, SV, SY, TH, TJ, TM, TN, TR, TT, TZ, UA, UG, US, UZ, VC

(注) この公表は、国際事務局(WIPO)により国際公開された公報を基に作成したものである。なおこの公表に係る日本語特許出願(日本語実用新案登録出願)の国際公開の効果は、特許法第184条の10第1項(実用新案法第48条の13第2項)により生ずるものであり、本掲載とは関係ありません。