

(19) 日本国特許庁(JP)

(12) 公開特許公報(A)

(11) 特許出願公開番号

特開2016-218581

(P2016-218581A)

(43) 公開日 平成28年12月22日 (2016. 12. 22)

(51) Int.Cl.	F I	テーマコード (参考)
G06F 17/28 (2006.01)	G06F 17/28 681	5B091
G06F 17/27 (2006.01)	G06F 17/27 685	

審査請求 未請求 請求項の数 7 O L (全 12 頁)

(21) 出願番号	特願2015-100347 (P2015-100347)	(71) 出願人	000004226 日本電信電話株式会社 東京都千代田区大手町一丁目5番1号
(22) 出願日	平成27年5月15日 (2015. 5. 15)	(71) 出願人	504132272 国立大学法人京都大学 京都府京都市左京区吉田本町36番地1
		(74) 代理人	110001519 特許業務法人太陽国際特許事務所
		(72) 発明者	東中 竜一郎 東京都千代田区大手町一丁目5番1号 日本電信電話株式会社内
		(72) 発明者	松尾 義博 東京都千代田区大手町一丁目5番1号 日本電信電話株式会社内

最終頁に続く

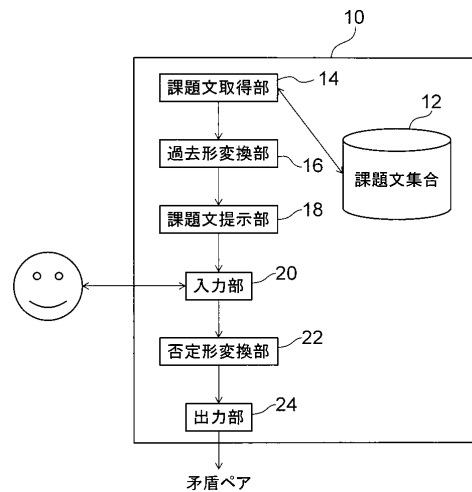
(54) 【発明の名称】 推移矛盾収集装置、方法、及びプログラム

(57) 【要約】

【課題】クラウドソーシングを用いて推移矛盾ペアを効率的に獲得できる。

【解決手段】課題文提示部18が、課題文が表す事態の前提となる事態を表す文をワーカーに入力させるための画面を提示し、入力部20が、入力された前提となる事態を表す文を受け付け、否定形変換部22が、入力された前提となる事態を表す文を否定形に変換し、出力部24が、否定形に変換された前提となる事態を表す文と課題文とのペアを、前件否定となる推移矛盾ペアとして出力する。

【選択図】 図1



【特許請求の範囲】**【請求項 1】**

課題文が表す事態の前提となる事態を表す文をワーカーに入力させるための画面を提示する課題文提示部と、

入力された前記前提となる事態を表す文を受け付ける入力部と、

前記入力された前記前提となる事態を表す文を否定形に変換し、前記否定形に変換された前記前提となる事態を表す文と前記課題文とのペアを、前件否定となる推移矛盾ペアとして出力する否定形変換部と、

を含む推移矛盾収集装置。

【請求項 2】

課題文が表す事態の後に通常起こる事態を表す文をワーカーに入力させるための画面を提示する課題文提示部と、

入力された前記後に通常起こる事態を表す文を受け付ける入力部と、

前記入力された前記後に通常起こる事態を表す文を否定形に変換し、前記課題文と、前記否定形に変換された前記後に通常起こる事態を表す文とのペアを、後件否定となる推移矛盾ペアとして出力する否定形変換部と、

を含む推移矛盾収集装置。

【請求項 3】

前記課題文を過去形に変換する過去形変換部を更に含み、

前記課題文提示部は、前記過去形変換部によって過去形に変換された前記課題文が表す事態の後に通常起こる事態を表す文をワーカーに入力させるための画面を提示する請求項 2 記載の推移矛盾収集装置。

【請求項 4】

課題文提示部、入力部、及び否定形変換部を含む推移矛盾収集装置における推移矛盾収集方法であって、

前記課題文提示部が、課題文が表す事態の前提となる事態を表す文をワーカーに入力させるための画面を提示し、

前記入力部が、入力された前記前提となる事態を表す文を受け付け、

前記否定形変換部が、前記入力された前記前提となる事態を表す文を否定形に変換し、前記否定形に変換された前記前提となる事態を表す文と前記課題文とのペアを、前件否定となる推移矛盾ペアとして出力する

推移矛盾収集方法。

【請求項 5】

課題文提示部、入力部、及び否定形変換部を含む推移矛盾収集装置における推移矛盾収集方法であって、

前記課題文提示部が、課題文が表す事態の後に通常起こる事態を表す文をワーカーに入力させるための画面を提示し、

前記入力部が、入力された前記後に通常起こる事態を表す文を受け付け、

前記否定形変換部が、前記入力された前記後に通常起こる事態を表す文を否定形に変換し、前記課題文と、前記否定形に変換された前記後に通常起こる事態を表す文とのペアを、後件否定となる推移矛盾ペアとして出力する

推移矛盾収集方法。

【請求項 6】

過去形変換部が、前記課題文を過去形に変換することを更に含み、

前記課題文提示部によって前記画面を提示することでは、前記過去形変換部によって過去形に変換された前記課題文が表す事態の後に通常起こる事態を表す文をワーカーに入力させるための画面を提示する請求項 5 記載の推移矛盾収集方法。

【請求項 7】

コンピュータを、請求項 1～請求項 3 の何れか 1 項記載の推移矛盾収集装置を構成する各部として機能させるためのプログラム。

10

20

30

40

50

【発明の詳細な説明】

【技術分野】

【0001】

本発明は、推移矛盾収集装置、方法、及びプログラムに係り、特に、推移矛盾ペアを収集するための推移矛盾収集装置、方法、及びプログラムに関する。

【背景技術】

【0002】

自然言語処理における言語生成の分野では一貫した内容を持つ文章を生成することが重要である。しかし、コンピュータの生成する文章が一貫した内容を持つかを判定することは常識的な知識が必要となり簡単ではない。

10

【0003】

たとえば、一貫性を欠く場合として、生成された文章に矛盾が含まれる場合がある。たとえば、「パリに行ったことがないが、エッフェル塔に登った」という文は矛盾を含んでいる。「パリに行ったことがない」とことと「エッフェル塔に登ったこと」は矛盾するからである。

【0004】

このような矛盾を含む文章の生成を避けるためには、矛盾の知識を用いてチェックする必要がある。

【0005】

たとえば、「パリに行ったことがない」とことと「エッフェル塔に登ったこと」が矛盾しているという知識をコンピュータが持っていれば、先の例のような文は生成されることはない。

20

【0006】

このような矛盾知識を取得する方法論として、コーパスから自動獲得する方法（非特許文献1参照）やクラウドソーシング（インターネット上のユーザにデータ作成を依頼する手法）を用いる方法などがある（非特許文献2参照）。

【先行技術文献】

【非特許文献】

【0007】

【非特許文献1】Chikara Hashimoto, Kentaro Torisawa, Stijn De Saeger, Jong-Hoon Oh, and Jun'ichi Kazama. Excitatory or inhibitory: A new semantic orientation extracts contradiction and causality from the web. In Proceedings of EMNLP2012, pp. 619-630, 2012.

30

【非特許文献2】高島悠，森田一，河原大輔，黒橋禎夫，東中竜一郎，松尾義博．クラウドソーシングを活用した事態間矛盾の分析と分類，言語処理学会第21回年次大会，pp.305-308,2015.

【発明の概要】

【発明が解決しようとする課題】

【0008】

非特許文献2では、矛盾を同時矛盾と推移矛盾に分類している。同時矛盾とは、同時に起こらないような事態についての矛盾であり、例えば、ごはんを食べる、ごはんを食べない、お腹が一杯だ、腹八分目だ などである。

40

【0009】

推移矛盾は、時間関係・順序関係のある2つ事態についての矛盾である。時間・順序が前である事態を前件A、後ろである事態を後件Bと呼ぶ。AとBがこのような関係にあるとき、それぞれ次のような場合にAまたはBを否定するとそのペアは矛盾となる。

【0010】

前件否定について述べる。AがBの前提条件である場合を考える。たとえば、パスポートを持っている、海外旅行に行く のように、海外旅行に行く ための前提条件として、パスポートを持っていないなければならない というような関係である。この時、Aの否

50

定、すなわち前提条件の否定とBは矛盾事態ペアとなる。今の例では パスポートを持っていない、海外旅行に行く である。

【0011】

後件否定について述べる。Aであれば一般にBであるという場合を考える。たとえば、レストランに入る、何かを注文する のように、 レストランに入る ならば一般に 何かを注文する というような関係である。この時、Aと、Bの否定とは矛盾事態ペアとなる。今の例では レストランに入る、何も注文しない である。

【0012】

推移矛盾は、前件否定、後件否定のともに、クラウドソーシングでは獲得しにくいことが分かっている。なぜなら、同時矛盾が言葉の意味を反転させることで、ある程度作成できるのに対し、推移矛盾はそのような簡単な操作ではないからである。実際、非特許文献2では、前件否定の推移矛盾は一つも収集できていない。また、非特許文献1でも反義関係に着目したパターンを用いていることから、同時矛盾は自動獲得できても、推移矛盾の自動獲得はできない。

10

【0013】

本発明は上記事情を鑑みてなされたものであり、クラウドソーシングを用いて推移矛盾ペアを効率的に獲得できる推移矛盾収集装置、方法、及びプログラムを提供することを目的とする。

【課題を解決するための手段】

【0014】

上記目的を達成するために、第1の発明に係る推移矛盾収集装置は、課題文が表す事態の前提となる事態を表す文をワーカーに入力させるための画面を提示する課題文提示部と、入力された前記前提となる事態を表す文を受け付ける入力部と、前記入力された前記前提となる事態を表す文を否定形に変換し、前記否定形に変換された前記前提となる事態を表す文と前記課題文とのペアを、前件否定となる推移矛盾ペアとして出力する否定形変換部と、を含んで構成されている。

20

【0015】

第2の発明に係る推移矛盾収集方法は、課題文提示部、入力部、及び否定形変換部を含む推移矛盾収集装置における推移矛盾収集方法であって、前記課題文提示部が、課題文が表す事態の前提となる事態を表す文をワーカーに入力させるための画面を提示し、前記入力部が、入力された前記前提となる事態を表す文を受け付け、前記否定形変換部が、前記入力された前記前提となる事態を表す文を否定形に変換し、前記否定形に変換された前記前提となる事態を表す文と前記課題文とのペアを、前件否定となる推移矛盾ペアとして出力する。

30

【0016】

第1の発明及び第2の発明によれば、課題文が表す事態の前提となる事態を表す文をワーカーに入力させて、入力された前記前提となる事態を表す文を否定形に変換し、前記否定形に変換された前記前提となる事態を表す文と前記課題文とのペアを、前件否定となる推移矛盾ペアとして出力することにより、クラウドソーシングを用いて推移矛盾ペアを効率的に獲得できる。

40

【0017】

第3の発明に係る推移矛盾収集装置は、課題文が表す事態の後に通常起こる事態を表す文をワーカーに入力させるための画面を提示する課題文提示部と、入力された前記事態を表す文を受け付ける入力部と、前記入力された前記事態を表す文を否定形に変換し、前記課題文と、前記否定形に変換された前記事態を表す文とのペアを、後件否定となる推移矛盾ペアとして出力する否定形変換部と、を含んで構成されている。

【0018】

第4の発明に係る推移矛盾収集方法は、課題文提示部、入力部、及び否定形変換部を含む推移矛盾収集装置における推移矛盾収集方法であって、前記課題文提示部が、課題文が表す事態の後に通常起こる事態を表す文をワーカーに入力させるための画面を提示し、前

50

記入力部が、入力された前記後に通常起こる事態を表す文を受け付け、前記否定形変換部が、前記入力された前記後に通常起こる事態を表す文を否定形に変換し、前記課題文と、前記否定形に変換された前記後に通常起こる事態を表す文とのペアを、後件否定となる推移矛盾ペアとして出力する。

【0019】

第3の発明及び第4の発明によれば、課題文が表す事態の後に通常起こる事態を表す文をワーカーに入力させて、入力された前記後に通常起こる事態を表す文を否定形に変換し、前記課題文と前記否定形に変換された前記後に通常起こる事態を表す文とのペアを、後件否定となる推移矛盾ペアとして出力することにより、クラウドソーシングを用いて推移矛盾ペアを効率的に獲得できる。

10

【0020】

第3の発明に係る推移矛盾収集装置は、前記課題文を過去形に変換する過去形変換部を更に含み、前記課題文提示部は、前記過去形変換部によって過去形に変換された前記課題文が表す事態の後に通常起こる事態を表す文をワーカーに入力させるための画面を提示することができる。

【0021】

第4の発明に係る推移矛盾収集方法は、過去形変換部が、前記課題文を過去形に変換することを更に含み、前記課題文提示部によって前記画面を提示することでは、前記過去形変換部によって過去形に変換された前記課題文が表す事態の後に通常起こる事態を表す文をワーカーに入力させるための画面を提示することができる。

20

【0022】

また、第5の発明に係るプログラムは、コンピュータを、上記の推移矛盾収集装置を構成する各部として機能させるためのプログラムである。

【発明の効果】

【0023】

以上説明したように、本発明の推移矛盾収集装置、方法、及びプログラムによれば、クラウドソーシングを用いて推移矛盾ペアを効率的に獲得できる、という効果が得られる。

【図面の簡単な説明】

【0024】

【図1】本発明の実施の形態に係る推移矛盾収集装置の構成を示すブロック図である。

30

【図2】教示を表す画面の一例を示すイメージ図である。

【図3】教示を表す画面の一例を示すイメージ図である。

【図4】本発明の実施の形態における推移矛盾収集処理ルーチンの内容を示すフローチャートである。

【発明を実施するための形態】

【0025】

以下、図面を参照して本発明の実施の形態を詳細に説明する。

【0026】

<本実施の形態の概要>

ある課題文が表す事態についての推移矛盾を、クラウドソーシングを用いて収集することを考える。課題文とは、選挙に当選するなどの何らかの事態を表した文である。なお、事態とは、述部と0個以上の項からなるものとする。

40

【0027】

前件否定とは、ある事態と、その事態の前提条件を否定している事態との関係である。しかし、矛盾すなわち前提条件の否定を考えるよりも、単に前提条件を考えるほうがワーカー（クラウドソーシングのユーザ）にとって簡単なタスクと考えられるため、ワーカーには前提条件を書いてもらう。選挙に当選する場合、選挙に当選するための前提条件は選挙に立候補するや被選挙権を持っているだろう。このような文をワーカーに書いてもらう。そして、前提条件を自動的に変換し否定形にする。選挙に立候補するであれば選挙に立候補しない、被選挙権を持っているであれば被選挙権を持

50

っていない のように変換する。最後に、否定形に変換した文と課題文をペアにして前件否定の矛盾とする。すなわち、選挙に立候補しない と 選挙に当選する 、 被選挙権を持っていない と 選挙に当選する という前件否定の推移矛盾が獲得できる。

【0028】

後件否定とは、ある事態と、その事態が起きた後通常の場合起こることを否定した事態との関係である。しかし、前件否定と同様に、矛盾すなわち通常の場合起こることを否定を考えるよりも、単に通常の場合起こることを考えるほうがワーカーにとって簡単なタスクであると考えられる。そこで、ワーカーには課題文を提示し、その後通常の場合起こることを書いてもらうことにする。このとき、課題文を過去形に自動的に変換する。これはワーカーに推移を考えやすくするためである。課題文が 温泉に行く であると、温泉に行った のように変換する。ワーカーは、この課題文について通常の場合起こることを書いてもらう。たとえば、体を洗う や 温泉に浸かる が入力されたとする。その後、これらの入力された文を否定形に自動的に変換する。体を洗わない や 温泉に浸からない などである。こうすることによって、温泉に行く と 体を洗わない 、 温泉に行く と 温泉に浸からない という後件否定の推移矛盾が獲得できる。

10

【0029】

<システム構成>

本発明の実施の形態に係る推移矛盾収集装置10は、CPU (Central Processing Unit) と、RAM (Random Access Memory) と、後述する推移矛盾収集処理ルーチンを実行するための推移矛盾収集プログラムを記憶したROM (Read Only Memory) とを備えたコンピュータで構成されている。CPUが推移矛盾収集プログラムを、内部記憶装置であるROMから読み込んで実行することにより、コンピュータが推移矛盾収集装置10として機能する。

20

【0030】

図1に示すように、推移矛盾収集装置10は、課題文集合12、課題文取得部14、過去形変換部16、課題文提示部18、入力部20、否定形変換部22、及び出力部24を備えている。

【0031】

課題文集合12には、事態を表す課題文の集合が記憶されている。

【0032】

課題文取得部14は、課題文集合12から一つ以上の課題文を取得する。

30

【0033】

過去形変換部16は、収集したい推移矛盾ペアが後件否定の推移矛盾ペアである場合、課題文取得部14によって取得した課題文を過去形に変換する。収集したい推移矛盾ペアが前件否定の場合は、課題文取得部14によって取得した課題文をそのまま課題文提示部18に送る。

【0034】

ここで、変換対象としている表現は、文内の末尾にある、動詞、形容詞、活用のある接尾辞、及び判定詞である。

【0035】

従来既知の形態素解析器JUMANを用いて、課題文に対して形態素解析処理を行い、形態素解析器JUMANの辞書をもとに、品詞と活用型、活用形ごとに処理を行う。基本的にはタ形に活用できる場合はタ形に変換する処理を行う。

40

【0036】

たとえば、以下は形態素解析器JUMANの「走る」に対する形態素解析結果である。

【0037】

走る はしる 走る 動詞 2 * 0 子音動詞ラ行 10 基本形 2 "代表表記:走る /はしる"

【0038】

4カラム目が品詞、8カラム目が活用型(ナ形容詞, イ形容詞)、10カラム目が活用形

50

である。この形態素解析結果をもとに、「走る」のタ形を形態素解析器の辞書から取得することで、「走った」が得られる。

【0039】

辞書にはタ形として、以下のようなエントリが存在する。

【0040】

走った はしった 走る 動詞 2 * 0 子音動詞ラ行 10 タ形 10 "代表表記:
走る/はしる"

【0041】

本実施の形態では、形態素解析器にJUMANを用いているが、フリーソフトであるChasen
やMecabなどを用いてもよい。

10

【0042】

なお、過去形の変換については、以下の(1)~(4)に示す場合のみ例外的な処理を行う。

【0043】

(1)変換元の表現が命令形の場合(たとえば、「走れ」)は、当該表現を過去形にできないため、そのまま出力する。

【0044】

(2)変換元の表現が形容詞「いい」の場合、辞書に基づいてそのまま変換すると「良かった」になってしまい不自然なため、「よかった」に置き換える。

【0045】

(3)変換元の表現が動詞「いる」の場合、「いる」は「居た」と「炒った」など、どちらに変換するべきか曖昧なため、「いた」に固定的に変換する。

20

【0046】

(4)変換元の表現が、判定詞、ナ形容詞の場合、ダ列タ形とデアル列タ形の2つの変換候補があるため、ダ列タ形に固定し、変換する。

【0047】

この処理によって、「温泉に行く」という課題文であれば、「温泉に行った」が得られる。そして、この変換された課題文は、課題文提示部18に送られる。

【0048】

課題文提示部18は、課題文取得部14から得られた課題文、もしくは過去形変換部16から送られた過去形に変換された課題文を教示とともに表示した画面をワーカーに提示する。教示とは、ワーカーにどのような文を入力して欲しいかを伝える指示であり、前件否定を収集する場合、後件否定を収集する場合、それぞれ異なる教示を用いる。なお、収集される文の質を高めるために、関連性の低い文の入力を避けるようにとの注意事項も同時に提示している。

30

【0049】

前件否定を収集する場合、図2に示すような、課題文が表す事態の前提となる事態を表す文をワーカーに入力させるための画面を提示し、後件否定を収集する場合、図3に示すような、課題文が表す事態の後に通常起こる事態を表す文をワーカーに入力させるための画面を提示する。

40

【0050】

入力部20は、課題文提示部18が課題文及び教示を表す画面を提示した後、ワーカーに対して、入力フィールドを有する画面を提示し、ワーカーからの入力を待つ。ワーカーが入力を終え、入力を終了したことが入力終了のボタン押下によって示されたら、入力された文を受け付け、否定形変換部22に送る。

【0051】

否定形変換部22は、入力部20が受け付けた入力文を否定形に変換する。

【0052】

ここで、変換対象としている表現は、文内の末尾にある、動詞、形容詞、一部の接尾辞、及び判定詞である。形態素解析器JUMANを用いて、入力された文に対して形態素解析処

50

理を行い、形態素解析器JUMANの辞書をもとに、以下の(1)~(5)に示すように品詞と活用型、活用形ごとに変換処理を行う。

【0053】

(1) 入力された文の末尾が動詞である場合、以下のように変換処理を行う。

【0054】

末尾の動詞が未然形の場合(入力が否定形の場合)、基本形に変換し、以降の接尾辞等を削除する(走らない 走る)。

末尾の動詞がタ形の場合、未然形+"なかった"の形に変換する(走った 走らなかった)。

末尾の動詞が命令形の場合、基本形+"な"の形に変換する(走れ 走るな)。

例外として、末尾の動詞が「いる」、「ある」、サ変動詞である場合、個別に対応する否定形へ変換する。

それ以外の場合には、未然形+"ない"の形に変換する(走る 走らない)。

【0055】

(2) 入力された文の末尾がナ形容詞の場合、以下のように変換処理を行う。

【0056】

末尾のナ形容詞がテ形・ジャ形+"ない"の場合、基本形に変換し、以降を削除する(綺麗でない, 綺麗じゃない 綺麗だ)。

末尾のナ形容詞がテ形・ジャ形+"なかった"の場合、タ形に変換する(綺麗でなかった, 綺麗じゃなかった 綺麗だった)。

末尾のナ形容詞がタ形の場合、テ形+"なかった"の形に変換する。

それ以外の場合、テ形+"ない"の形に変換する。

【0057】

(3) 入力された文の末尾がイ形容詞の場合、以下のように変換処理を行う。

【0058】

末尾のイ形容詞が"ない"の場合、「ある」の対応する形に置き換える(方法がない 方法がある)。

末尾のイ形容詞が連用形の場合、基本形に変換し、以降を削除する(欲しくない 欲しい)。

末尾のイ形容詞が連用形+"なかった"の場合、タ形に変換する(欲しくなかった 欲しかった)。

それ以外の場合、連用形+"ない"の形に変換する(欲しい 欲しくない)。

【0059】

(4) 入力された文の末尾が接尾辞(「ない」を除く)の場合、以下のように変換処理を行う。

【0060】

末尾の接尾辞が連用形+"ない"の場合、基本形に変換する(走りたくない 走りた)。

末尾の接尾辞が連用形+"なかった"の場合、タ形に変換する。

末尾の接尾辞が基本形の場合、未然形+"ない"の形に変換する(走りた) 走りたくない)。

末尾の接尾辞がタ形の場合、連用形+"なかった"の形に変換する。

【0061】

(5) 入力された文の末尾が判定詞の場合、以下のように変換処理を行う。

【0062】

末尾の判定詞がタ形の場合、"でなかった"に置き換える(雨だった 雨でなかった)。

末尾の判定詞がテ形・ジャ形+"ない"の場合、基本形に置き換える(雨じゃない 雨だ)。

末尾の判定詞がテ形・ジャ形+"なかった"の場合、タ形に置き換える(雨じゃなかった

10

20

30

40

50

雨だった)。

それ以外の場合、テ形 + "ない" の形に変換する (雨だ 雨でない)。

【0063】

上記のようにして否定形に変換された入力文は出力部 24 に送られる。

【0064】

出力部 24 は、課題文取得部 14 が取得した課題文と、否定形に変換された入力文とのペアを、推移矛盾ペアとして出力する。前件否定を取得する場合、受け取った否定形に変換された入力文と課題文をこの順番でペアとする。後件否定を取得する場合、課題文と受け取った否定形に変換された入力文をこの順番でペアとする。

【0065】

< 推移矛盾収集装置の作用 >

次に、本実施の形態に係る推移矛盾収集装置 10 の作用について説明する。まず、前件否定の推移矛盾ペア又は後件否定の推移矛盾ペアを収集する指示が入力されると、推移矛盾収集装置 10 では、図 4 に示す推移矛盾収集処理ルーチンが実行される。

【0066】

まず、ステップ S 100 において、課題文集合 12 から、課題文を取得する。ステップ S 102 では、後件否定の推移矛盾ペアを収集するのか否かを判定する。後件否定の推移矛盾ペアを収集する場合には、ステップ S 104 へ移行し、一方、前件否定の推移矛盾ペアを収集する場合には、ステップ S 106 へ移行する。

【0067】

ステップ S 104 では、上記ステップ S 100 で取得した課題文を過去形に変換する。

【0068】

ステップ S 106 では、上記ステップ S 100 で取得した課題文、及び前件否定又は後件否定を入力させる教示を表した画面をワーカーに対して提示する。

【0069】

そして、ステップ S 108 では、入力フィールドを有する画面を提示し、ワーカーにより入力された文を受け付けたか否かを判定する。ワーカーが、入力フィールドに対して前件否定又は後件否定となる文を入力すると、ステップ S 110 へ進む。

【0070】

ステップ S 110 では、上記ステップ S 108 で受け付けた入力文を否定形に変換する。そして、ステップ S 112 において、前件否定の推移矛盾ペアを収集するのか否かを判定する。前件否定の推移矛盾ペアを収集する場合には、ステップ S 114 へ移行し、上記ステップ S 110 で否定形に変換された入力文と、上記ステップ S 100 で取得した課題文とのペアを、前件否定の推移矛盾ペアとして出力し、推移矛盾収集処理ルーチンを終了する。

一方、後件否定の推移矛盾ペアを収集する場合には、ステップ S 116 へ移行し、上記ステップ S 100 で取得した課題文と、上記ステップ S 110 で否定形に変換された入力文とのペアを、後件否定の推移矛盾ペアとして出力し、推移矛盾収集処理ルーチンを終了する。

【0071】

< 収集実験 >

本発明によって推移矛盾が収集できるかを一般的なクラウドソーシングサービスを用いて評価したところ、課題文が表す事態が起こるための前提条件を、20名のワーカーにそれぞれ2文以上書いてもらい否定形変換をすることで、48の前件否定の推移矛盾ペアを得ることができた。また、課題文が表す事態が起きた後に通常起こることを、20名のワーカーにそれぞれ2文以上書いてもらい否定形変換をすることで、44の後件否定の推移矛盾ペアを得ることができた。この収集実験により、本発明が単純にワーカーに矛盾を書いてもらうということでは得られない推移矛盾を取得できることが示された。

【0072】

以上説明したように、本実施の形態に係る推移矛盾収集装置によれば、課題文が表す事

10

20

30

40

50

態の前提となる事態を表す文をワーカ-に入力させて、入力された前提となる事態を表す文を否定形に変換し、否定形に変換された、前提となる事態を表す文と、課題文とのペアを、前件否定となる推移矛盾ペアとして出力することにより、クラウドソーシングを用いて推移矛盾ペアを効率的に獲得できる。

【0073】

また、課題文が表す事態の後に通常起こる事態を表す文をワーカ-に入力させて、入力された後に通常起こる事態を表す文を否定形に変換し、課題文と、否定形に変換された、後に通常起こる事態を表す文とのペアを、後件否定となる推移矛盾ペアとして出力することにより、クラウドソーシングを用いて推移矛盾ペアを効率的に獲得できる。

【0074】

また、収集した推移矛盾ペアを用いることにより、言語生成システムにおいて、矛盾しない発話の生成が実現され、ユーザにとって理解しやすい文章がコンピュータによって生成されるようになる。これにより、人間の知的活動を促進することができる。

【0075】

なお、本発明は、上記実施の形態に限定されるものではなく、この発明の要旨を逸脱しない範囲内で様々な変形や応用が可能である。

【0076】

例えば、前件否定となる推移矛盾ペアと後件否定となる推移矛盾ペアとを収集する場合を例に説明したが、これに限定されるものではなく、前件否定となる推移矛盾ペアのみ、又は後件否定となる推移矛盾ペアのみを収集するようにしてもよい。

【0077】

また、本願明細書中において、プログラムが予めインストールされている実施の形態として説明したが、外部の記憶装置や記録媒体等に格納されたプログラムを随時読み込んで、またインターネットを介してダウンロードして実行するようにしてもよい。また、当該プログラムを、コンピュータ読み取り可能な記録媒体に格納して提供することも可能である。

【符号の説明】

【0078】

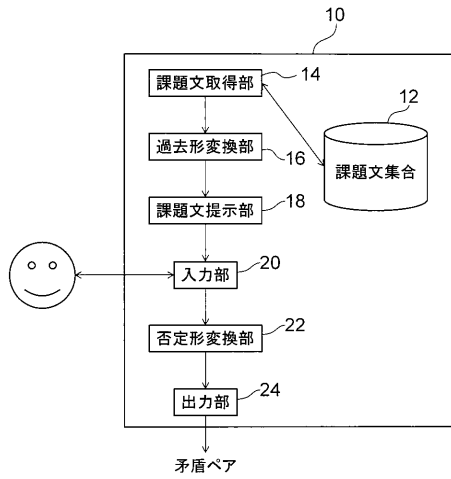
- 10 推移矛盾収集装置
- 12 課題文集合
- 14 課題文取得部
- 16 過去形変換部
- 18 課題文提示部
- 20 入力部
- 22 否定形変換部
- 24 出力部

10

20

30

【 図 1 】



【 図 3 】

表示された課題文に対して、課題文が起きた後、ほとんどの場合に起こるような回答文を書いて下さい。

例題：
課題文「温泉に行った」に対して、回答文を考えて下さい。

回答例：
体を洗う
温泉に浸かる
温泉を楽しむ

注意事項
課題文「立候補した」に対して、「次の日が来る」のような、関係性の低い文は避けて下さい。

【 図 2 】

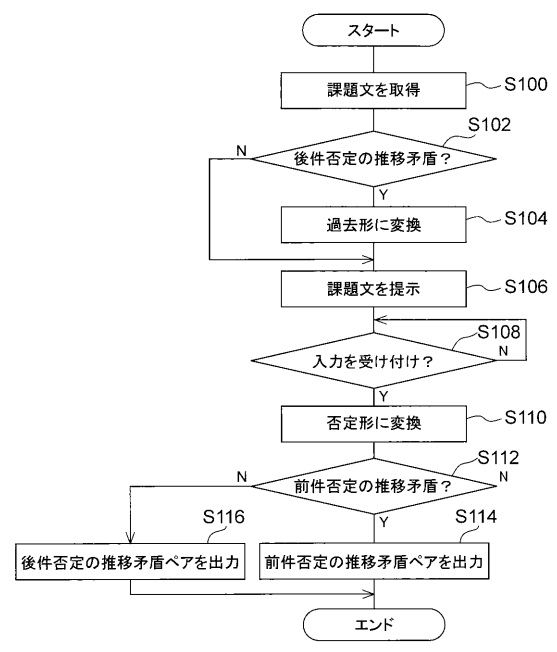
表示された課題文に対して、その前提条件となるような回答文を書いて下さい。

例題：
課題文「選挙に当選する」に対して、回答文を考えて下さい。

回答例：
選挙に立候補する
被選挙権を持っている

注意事項
課題文「選挙に当選する」に対して、「空気がある」のような、関係性の低い文は避けて下さい。

【 図 4 】



フロントページの続き

- (72)発明者 高畠 悠
京都府京都市左京区吉田本町3番地1 国立大学法人京都大学内
- (72)発明者 河原 大輔
京都府京都市左京区吉田本町3番地1 国立大学法人京都大学内
- (72)発明者 黒橋 禎夫
京都府京都市左京区吉田本町3番地1 国立大学法人京都大学内
- Fターム(参考) 5B091 AA15 CA12 CA21